年　　報

22

（２０１３年度）

京都工芸繊維大学
美術工芸資料館

序

2013年度の年報をお届けします。

2013年度は、前年度末から続く三つの展覧会で幕を開けました。1階では、文化遺産教育研究センター企画の「タイの水辺集落」展と「造形作家・石田歩の世界－工作少年の造形力」展、2階では「第12回村野藤吾建築設計図展－都市を形づくる村野藤吾のファサードデザイン－」でした。「タイの水辺集落」展はパネルを用いてタイの特色ある建築様式を紹介したもので、「石田歩」展は、日常のさまざまなものを題材にして構築された造形物の力強さが目を引きました。12回目を迎えた村野藤吾の展覧会は、都市空間に向けた建築の「顔」とも言えるファサードを対象にしました。

それに続いて、大同マルタ染工にお世話になって「京都からアフリカへ－大同マルタコレクションにみる1960年代京都の捺染産業」を開催しました。1960年代の京都ではアフリカ向けの衣料を大量につくって輸出していたという、あまり知られていない事実に注目をした展覧会で、話題を呼びました。

秋には、前年に引き続きSDレヴュー展の関西会場として若手建築家の活きの良い作品を集めた展示をおこないました。

恰好の展覧会シーズンであった10月から12月にかけて、2階3階の空調その他の工事をしたために閉館をしていましたが、修理完了後、2014年の1月からは、文化庁の助成を受けた二つの展覧会を開催しました。

1階では、学芸員資格取得者がさらなる実践的体験を積むことを目指す京都工芸繊維大学アートマネージャー養成講座の企画による「染色芸術の世界－鶴巻鶴一と中堂憲一－」を開きました。京都高等工芸学校2代目の校長である鶴巻鶴一と昭和時代の京都を代表する染色作家中堂憲一の作品を組み合わせた展覧会で、染色技術の近代化に本学が果たした役割がよくわかりました。2階は、新人アーティストの育成を大学ミュージアムが担うという企画「未来の途中－美術・工芸・デザインの新鋭12人展」で、現代美術や伝統工芸の場に身を置く若手アーティストの斬新な作品が並びました。

このほか、インターンで受け入れたライデン大学大学院生と本学の大学院生が共同企画した「表現される動き」や博物館実習生企画展もおこないました。また、2011年度に立ち上がった京都・大学ミュージアム連携では、前年の京都大学総合博物館での合同展覧会に続き、「出開帳」と称して九州産業大学美術館を舞台に、九州の4大学との連携展を開催しました。総計18大学ミュージアムの収蔵資料が競い合う素敵な展覧会になりました。

新収蔵品としては、建築図面および近代デザイン史関連資料の継続分に加えて、染織関係資料、フィルム映写機関係資料がありますが、特筆すべきは、オスカー・ココシュカの版画ポスターが加わったことです。特殊な形式のポスターなので、ふさわしい展示方法を検討して、近日中に皆さまにご覧いただきたいと思っています。

2013年度もまた、皆さまのご支援により活動を続けてまいりました。今後も引き続きご支援を賜りますよう、お願い申し上げます。

2015年3月

美術工芸資料館館長
並　木　誠　士

目　　次

2013年度

収蔵品数 …… 1

収蔵品件数一覧（年代別） …… 2

主な展示内容 …… 4

写真掲載許可状況 …… 15

学外貸出状況 …… 15

開館日数及び入館者数 …… 16

新収蔵品 …… 17

施設概要 …… 69

美術工芸資料館組織図 …… 69

2013年度

収蔵品数

（2014.3.31 現在）

分　類	記　号	点数（件数）	備　考
版画・ポスター	AG	6,623（1,287）	
絵画	PN	166（92）	
東洋画模写	RO	227（192）	含　真本
墨跡・墨跡模写	SP	43（5）	
大橋コレクション	OC	549（549）	
染織	VT	2,293（774）	
陶磁器	CP	686（587）	含　ガラス器
建築	MD	30,535（512）	
家具	MB	269（116）	
装飾	OD	24（13）	
彫刻	OS	42（39）	
漆工	LQ	183（84）	
金工	OM	396（80）	
楽器	IM	16（15）	
武具	AR	113（72）	
風俗	TM	667（179）	
考古	OA	198（23）	
卒業生作品	OE	1,059（40）	
文献・資料	DA	939（229）	
原版	PP	1,685（26）	
石膏	PL	154（23）	
雑標本	EX	806（75）	
写真・映像	PM	222（2）	
素描・習作	DR	333（4）	
プロダクトデザイン	PD	202（9）	
計		48,431（5,027）	

収蔵品件数一覧

分類	版画・ポスター			絵画			東洋画模写			墨跡・墨跡模写			大橋コレクション			染織			陶磁器			建築			家具			装飾			彫刻			漆工			金工		
基本財	13			38			8			3			550			746			569			5			88			20			37			80			85		
	購入	寄贈	その他	購入	寄贈	その他	購入	寄贈	その他	購入	寄贈	その他	購入	寄贈	その他	購入	寄贈	その他	購入	寄贈	その他	購入	寄贈	その他	購入	寄贈	その他	購入	寄贈	その他	購入	寄贈	その他	購入	寄贈	その他	購入	寄贈	その他
1980	2				3																				2														
1981	20					4										1					1																		
1982	1		74		4	6										3	38															1							
1983	1	4	1		6	6			183											4				15	5	3	1								1				
1984	47	12			4													2					2	6	2	2	1											1	
1985	17	704			1						1																					1							
1986	105	3			6																																		
1987	6	3			1												1	1		1			1																
1988	5	4														1							2																
1989	1																																						
1990	4	3															2			1																			
1991	4	5			2												1																						
1992	2																																						
1993	3	2																△1						△1															
1994	6																				△1						2												
1995	4	3			1																		1				△1												
1996	1	3																					8																
1997	1	7			1																																		
1998	2	3			1																																		
1999	3	2																																					
2000	4	2																					33																
2001	10	1																			△9		57				1 △2												
2002	4	2													△1			△35			△1		76				△8			△8									△7
2003	2	2																					52																
2004	2	1																					20																
2005	5	2																					26																
2006	4	5		1																			19		2														
2007	5	4			1												1			12			15	2															
2008	11	79																				1						1											
2009	32				1				1	1						1			1				24			16													
2010		11																		1			1																
2011		3			1												8			1			28																
2012		8																					35			1												1	
2013	1	6			4												4			7			84		1										3				
計	1,287			92			192			5			549			774			587			512			116			13			39			84			80		

収蔵品件数一覧

楽器			武具			風俗			考古			生徒及び学生作品			文献·資料			原版			石膏			雑標本			写真·映像			素描·習作			プロダクトデザイン			計			
15			72			174			25			0			0			26			39			163			0			0			0			2,756			
購入	寄贈	その他	購入	寄贈	その他	購入	寄贈	その他	購入	寄贈	その他	購入	寄贈	その他	購入	寄贈	その他	購入	寄贈	その他	購入	寄贈	その他	購入	寄贈	その他	購入	寄贈	その他	購入	寄贈	その他	購入	寄贈	その他	購入	寄贈	その他	計
																																				4	3		7
																																				21		5	26
															2		1																			6	43	81	130
														9	4								△16			11 △109										10	18	226 △125	129
													1		5	2	22																			54	24	31	109
													2	11	11	76									1											28	786	11	825
															3																					108	9		117
															1		62																			7	7	63	77
													1		3																					9	7		16
																																				1			1
															1	2																				5	8		13
																																				4	8		12
															2																					4			4
																	4																			3	2	4 △2	7
															5																					11		2 △1	12
													1																							4	6	△1	9
																																				1	11		12
																7																				1	15		16
																1																				2	5		7
																																				3	2		5
																																				4	35		39
																										△3										10	58	1 △14	55
								△2			△2					1										△8										4	79	△72	11
																																				2	54		56
																																				2	21		23
																																				5	28		33
													15																							7	39		46
																4								2	1											7	38	2	47
																																				13	79		92
						5									3									9	2			2		2	2					54	47	1	102
																																		1			14		14
							1																		1												43		43
							1									7									1												54		54
																									4									8		2	120		122
15			72			179			23			40			229			26			23			75			2			4			9			5,027			

展示内容

企画展示の内容

●：美術工芸資料館所蔵品　■：展示のため特別借用

期　　間	概　　要
「京都からアフリカへ－大同マルタコレクションにみる1960年代京都の捺染産業」 (2013.5.27～2013.8.10)	■バティック ■両面ローラー捺染によるリアル・ワックス・プリント ■リアル・ワックス　オランダ製か ■両面ローラー捺染によるイミテーション・ワックス・プリント(2点) ■片面ローラー捺染によるイミテーション・ワックス・プリント ■「グリーン・ワックス」 ■アフリカの民俗衣装(染色資料) ■ファンシー・プリント ■イミテーション・ワックス・プリント(12点) ■リアル・ワックス・プリント ■インディゴ・イミテーション・ワックス・プリント ■『アフリカの繊維意匠』財団法人日本繊維意匠センター(非売品)1958年4月刊 ■『大同染工の20年』大同染工株式会社　1962年 ■「グリーン・ワックス(3配色)」 ■「ゴールド・グリーン・ワックス」(2点) ■「グリーン・ワックス」 ■「グリーン・ワックス(2配色)」 ■「グリーン・プリント」1970年カレンダー ■「グリーン・ワックス」に代わるファンシー・プリント生地見本(2点) ■ヘキスト社　染料見本　1981年 ■ヘキスト社　染料見本　1981年 ■ファンシー・プリント(2点) ■ダッチ・プリント(2点) ■カンガ(7点) ■ファンシー・プリント(9点) ■オランダ製アフリカン・プリント(ワンピース)(3点) ■オランダ製アフリカ向け縫製品(上着) ■ファンシー・プリント(9点) ■アフリカイメージの捺染生地 ■インディゴ・イミテーション・ワックス・プリント(ローラー捺染)1946～1947年頃 ■ブリード・ワックス・プリント ■ファンシー・プリント(4点) ■日本製アフリカ向け縫製品(上着) ■アフリカ向け縫製品(ブラウス) ■アフリカ向け縫製品(スカート) ■ファンシー・プリント(17点) ■オランダ製アフリカ向け縫製品(シャツ) ■グリーン・ワックスに代わるファンシー・プリント生地見本 ■アフリカイメージの捺染図案　1960～70年代 ■バティック(9点) ■バティック　BATIK KERIS 製(4点) ■サロン　バティック ■タペストリー　バティック ■バティック　ハンドプリント ■テーブルクロス　バティック ■ジャワ・プリントのパッチワーク ■バティックのパッチワーク ■バティック柄の捺染図案　1960年代～70年代(4点) ■バティック染色工程資料 ■チャンチン(手描きで蝋を置く道具) ■バティックのチャップ(銅版でつくった蝋の紋置具)インドネシア ■スタンプ(ブロック・プリントに使われた木版)インド(2点) ■バリ島のイカット(絣)　緯絣・絹(5点) ■金糸入りサロン　インドネシア、絹 ■バリ島のイカット(絣)　緯絣・絹 ■スンバ島の男性衣装　インドネシア、経絣・藍染・木綿 ■サウ島の女性衣装　インドネシア、経絣・植物染料・木綿・環状縫製 ■バティック(手描き) ■バティック(ロウケツ染め) ■裾刺繍　インド、グジャラート州(5点) ■ワンピース　インド、刺繍 ■サリー(16点) ■スカーフ(2点) ■サリー　スクリーン捺染、レーヨン ■サリー　ブロック捺染 ■スカーフ？ ■ワンピース　インド、金糸入り生地に絞り染め、楊柳加工 ■ワンピース　インド(3点) ■サリー　手紡ぎ綿布、ブロック捺染、植物染料 ■サリー　金糸を織り込んだ花嫁衣装 ■サリー　織りと捺染 ■サリー　織りとブロック捺染 ■サリー　ブロック捺染 ■サリー　ブロック捺染、手彩色

企画展示の内容　　●：美術工芸資料館所蔵品　■：展示のため特別借用

期　　間	概　　要
京都からアフリカへ－大同マルタコレクションにみる1960年代京都の捺染産業 (2013.5.27～2013.8.10)	■サリー　刺繍とアップリケ ■タパ　フィジー島(6点) ■染織資料　不明 ■タパ　トンガ(2点) ■オセアニア向けアロハシャツ　日本からの輸出品(5点) ■オセアニア向け巻スカート　日本からの輸出品 ■染織資料　メキシコ、毛織物(3点) ■染織資料　メキシコ ■ワンピース　中南米(5点) ■ベルト(5点) ■貫頭衣(ウィピル)　中南米 ■かばん　中南米(2点) ■染織資料　綿織物、環状成形 ■染織資料　中南米？ ■染織資料　ガテマラ、綿織物(2点) ■染織資料　ガテマラ、縞織、刺繍 ■染織資料　中南米(3点) ■巻スカート　中南米 ■染織資料　中南米？ ■中南米柄を参考にしたプリント生地(2点) ■モラ　パナマ、サンブラス島(4点) ■染織資料　中南米？ ■タパ　フィジー島 ■貫頭衣(ウィピル)　中南米 ■中南米柄を参考にしたプリント生地(3点) ■南米柄を参考にしたプリント生地 ■南米柄を参考にしたプリント生地 ■中南米柄を参考にしたプリント生地 ■モラを図案としたプリント生地 ■「グリーン・ワックス」 ■サリー ■シルク(4点)
2013年度大学院博物館資料実習ライデン大学大学院生共同企画 表現される動き The exhibition of Movement (2013.5.27～2013.6.27)	●金野弘「爽やかな秋の風　秋の音… / 週末は温泉一泊の旅」(AN.3436-1) ●ヴァシレフスキ「サーカス」(AN.4806-29) ●作者不詳「敵は恐ろしいが、神は慈悲深い！」(AN.5176-1) ●バック，フェルディナン「公演「ロイ・フラー」フォリー・ベルジェール」(AN.3388) ●亀倉雄策他「第18回東京オリンピック　1964年」(AN.3822-2) ●作者不詳「画家と時代の証人たち展(革命)」(AN.5326-2) ●マルシャウェク，グジェゴシュ「アメリカ映画「危険な天使」公開」(AN.4892-29) ●アーラー「プロシア国民に告ぐ。汝らのプロシアを連結せよ。国会には以下の候補を選出されたい。…。」(AN.4890-2) ●清水正「京都(淀)国営競馬」(AN.3816-9) ●作者不詳「ハンガリー映画　『第2次世界大戦は何故起きたか』公開」(AN.4727-66) ●クマート「ブリュッセル20世紀バレー公演」(AN.4669) ●クマート「ソヴィエト映画『ゾシア』公開」(AN.4660) ●カスティリオーニ，ルイジ「展覧会「車と広告1884-1984」」(AN.5112-10) ●ヴィルト，クルト「チューリヒからミラノへ4時間。TEE / スイス国鉄」(AN.4924-65) ●作者不詳「第一回貯蓄債権 / 日本勧業銀行」(AN.5317-05) ●アタ「TEE は上等！」(AN.4878-23) ●チュウェスト, セイモア(プッシュ・ピン・スタジオ)「展覧会「野球の大試合とブルックリン・ドジャース」」(AN.5024-41) ●ルポ，シャルル「プジョー自動車」(AN.2679-17) ●白髪一雄「[無題]」(AN.2720) ●白髪一雄「執炎」(AN.3040) ●白髪一雄「三身」(AN.3031) ●白髪一雄「作品」(AN.3168) ●難波田龍起「作品」(AN.2728) ●難波田龍起「失なわれた池」(AN.3051)
SD レビュー2013 第32回建築・環境・インテリアのドローイングと模型の入選展 (2013.9.28～2013.10.14)	■雨宮知彦 / ユニティデザイン一級建築士事務所＋岡部明子＋吉方祐樹＋上田一樹＋澤井源太 / 千葉大学大学院＋エリサ・エヴァワニ＋アクマッド・ヘリー・ファッド / インドネシア大学＋総合地球環境学研究所(RIHN)「Megacity Skeleton メガシティの小さな躯体」 ■伊藤暁＋須磨一清＋坂東幸輔「えんがわオフィスアーカイブ棟」 ■畝森泰行「8 Houses」 ■川原達也＋エレン・クリスティナ・クラウゼ「薪の礼拝堂」 ■榊原節子＋池辺友香子「ブックエンドの家」 ■竹口健太郎＋山本麻子「ロードサイド・チャーチ・プロジェクト」 ■常山未央「不動前・家シェア」 ■中川純「15A の家」 ■中田裕一＋中田理恵「Seaside Living」 ■能作文徳＋能作淳平「高岡のゲストハウス」 ■橋本圭央「Seedling Garden」 ■畑貴博「長崎の住宅」 ■山梨知彦＋羽鳥達也＋笹山恭代＋石原嘉人「Music College」 ■久富敏明＋萬田隆＋安森弘昌＋田頭章徳「FASTBOX」 ■工藤和美＋藤村龍至 / 東洋大学ソーシャルデザインスタジオ「鶴ヶ島・未来との対話プロジェクト2013」 ■御手洗龍＋御手洗僚子「衣服のような家」

企画展示の内容　　●：美術工芸資料館所蔵品　■：展示のため特別借用

期　　間	概　　要
未来の途中ー美術・工芸・デザインの新鋭12人展 (2014.1.14～2014.2.28)	■ペレイラ，ジュリー「シール・パリンプセスト / 不思議な力を担うかたち」 ■ペレイラ，ジュリー「シール・パリンプセスト / 証明と認証」 ■ペレイラ，ジュリー「シール・ミュージアム / コレクション」 ■ペレイラ，ジュリー「シール・ミュージアム / インダス文明、判別できない文字」 ■ペレイラ，ジュリー「シール・ミュージアム / ミノス文明、不思議な力を担うかたち」 ■ペレイラ，ジュリー「シール・ミュージアム / 母型、証明と認証」 ■ペレイラ，ジュリー「シール・ミュージアム / 中世、残された17のシール」 ■田中幹「sw-248(The Hiatus)」 ■田中幹「sunya」 ■神馬啓佑「わずかに前進する。結果、後退する。」 ■池田精堂「脳裏の形容」 ■寺岡海「人の枕の夢をみる」 ■寺岡海「忘れ物を忘れた場所におく」 ■寺岡海「出展者の寝ている姿を撮影する」 ■中西瑞季「another shape_1」 ■楠本孝美「I hate traveling＃1」 ■楠本孝美「I hate traveling＃2」 ■楠本孝美「I hate traveling＃3」 ■楠本孝美「I hate traveling＃4」 ■楠本孝美「anoare＃9」 ■楠本孝美「anoare＃10」 ■小倉智恵美「千鳥編花籠」 ■小倉智恵美「松葉編バッグ」 ■小倉智恵美「白竹食籠「のどか」」 ■小倉智恵美「白竹幾何模様蓋物」 ■小倉智恵美「銘々皿「四季の模様(牡丹・鉄線・菊・雪)」」 ■小倉智恵美「白竹牡丹透かし模様盛器」 ■小倉智恵美「白竹花模様蓋物」 ■小倉智恵美「白竹花模様茶托5枚組」 ■小倉智恵美「菱目編花籠」 ■小倉智恵美「華籠」 ■小倉智恵美「バングル(牡丹・菊・松葉)」 ■小倉智恵美「バングル(月桂樹)」 ■小倉智恵美「リング」 ■太田勲「おやつ皿」 ■太田勲「妖怪絵巻布摺塗折敷」 ■太田勲「布摺塗折敷」 ■太田勲「乾漆香合『ほおずき』」 ■太田勲「乾漆香合『水蕾』」 ■太田勲「木地溜塗盛器　欅」 ■太田勲「海松波文様布摺塗食籠」 ■太田勲「紅摺上ー閑塗食籠」 ■太田勲「干菓子盆　蔦」 ■太田勲「干菓子盆　桜」 ■太田勲「八ッ橋型プレート」 ■太田勲「オードブルプレート　潮流」 ■太田勲「布目塗器局」 ■太田勲「サイドテーブル　瓢」 ■太田勲「カウンターテーブル　sen」 ■太田勲「乾漆盛器　朱夏」 ■山本晃久「一寸二分鳳凰唐草文丸鏡」 ■山本晃久「三寸鳳凰唐草文丸鏡」 ■山本晃久「六寸鳳凰唐草文丸鏡」 ■山本晃久「仏具(四具足)」 ■山本晃久「不思議な鏡」 ■山本晃久「Classic」 ■山本晃久「en(四具足)」 ■山本晃久「a mirror」 ■山本晃久「Inside」 ■山本晃久「海獣葡萄鏡」 ■岡山高大「黒印花皿「蝙蝠」」 ■岡山高大「黒印花皿「勝虫」」 ■岡山高大「黒印花茶碗」 ■岡山高大「黒印花煎茶器セット」 ■岡山高大「青土印花鉢」 ■岡山高大「青土印花マグカップ」 ■岡山高大「青土印花湯呑(小)」 ■岡山高大「青土印花湯呑(大)」 ■岡山高大「青土印花急須」 ■岡山高大「受け木器セット(濃紺・白木)　牧圭太朗(木工)、松山一成(染め)との合作」 ■岡山高大「Warm ower bowl」 ■岡山高大「Warm stripe cup」 ■岡山高大「Ice stripe cup」 ■岡山高大「Ice stripe ter bowl」 ■岡山高大「Ice ower dish」 ■岡山高大「Warm ower dish」

企画展示の内容　　●：美術工芸資料館所蔵品　■：展示のため特別借用

期　　間	概　　要
未来の途中ー美術・工芸・デザインの新鋭12人展 (2014.1.14～2014.2.28)	■岡山高大「Seeds」 ■岡山高大「Light」 ■岡山高大「重ね鉢」 ■岡達也「ポスター　14点」
京都工芸繊維大学アートマネージャー養成講座企画「染色芸術の世界ー鶴巻鶴ーと中堂憲ーー」 (2014.1.14～2014.2.28)	■小倉右一郎「鶴巻鶴一像」 ■鶴巻鶴一編『染色便覧』 ●鶴巻鶴一「描友禅小桜文様博多広帯」(AN.2556) ■鶴巻鶴一「桐鳳凰文様帯」 ■鶴巻鶴一「牡丹唐草文様帯」 ■鶴巻鶴一「桜花楓文様帯」 ■鶴巻鶴一「チューリップ文様帯」 ■鶴巻鶴一「鳳凰文様帯」 ■鶴巻鶴一「行列文様黒留袖」 ●鶴巻鶴一「麒麟鳳凰藤纈染屏風」(AN.5493) ●鶴巻鶴一「唐獅子牡丹藤纈染屏風」(AN.2693) ■鶴巻鶴一「絵皿」 ■鶴巻鶴一「絵皿」 ■鶴巻鶴一「絵皿」 ■鶴巻鶴一「絵皿」 ■鶴巻鶴一「絵皿」 ●霜鳥之彦図案、浅尾健次染色「蓬莱山縮緬藤纈染壁掛」(AN.2510) ●霜鳥之彦「鶴巻博士肖像」(AN.2648) ■明石染人編『宮崎友禅斎と近代の模様染』 ●本野精吾図案、真美会製作「鶴巻藻絵章」(AN.5494) ■澤田孝三編『真美』第七巻第三号 ■澤田孝三編『真美』第八巻第三号 ■澤田孝三編『真美』第十巻第三号 ●作者不詳「捺染標本帖」(AN.0024) ●作者不詳「染色標本帖」(AN.0025-2) ■中堂憲一「とうもろこし」 ■中堂憲一「薊(あざみ)」 ■中堂憲一「薊(あざみ)(型紙)」 ■中堂憲一「紫陽花」 ■中堂憲一「紫陽花(型紙)」 ■中堂憲一「紫式部(型紙)」 ■中堂憲一「大輪菊(型紙)」 ■中堂憲一「鴛鴦(おしどり)」 ■中堂憲一「母の手」 ■中堂憲一「母の手(型紙)」 ■中堂憲一「紫式部」 ■中堂憲一「梟」 ■中堂憲一「梟(型紙)」 ■中堂憲一「京の町並み(下絵)」 ■中堂憲一「京の町並み」 ■中堂憲一「京の町並み(型紙)」 ■中堂憲一「行脚」 ■中堂憲一「行脚(型紙)」 ■中堂憲一「雪の御所」 ■中堂憲一「西本願寺唐門」 ■中堂憲一「托鉢(下絵)」 ■中堂憲一「托鉢(型紙)」 ■中堂憲一「托鉢」 ■中堂憲一「干支シリーズ「巳」」 ■中堂憲一「干支シリーズ「子」」 ■中堂憲一「干支シリーズ「寅」」 ■中堂憲一「神馬」 ■中堂憲一「走夜(型紙)」 ■中堂憲一「空地の猫(部分・型紙)」 ■中堂憲一「空地の猫(部分・型紙)」 ■中堂憲一「空地の猫(部分・型紙)」 ■中堂憲一「空地の猫」 ■中堂憲一「夜半の風船」 ■中堂憲一「猊下」 ●中堂憲一「風の道」(AN.3695) ■中堂憲一「碑」 ■中堂憲一「女霊の能」 ■中堂憲一「猊下(部分・型紙)」 ■中堂憲一「猊下(部分・型紙)」 ■中堂憲一「猊下(部分・型紙)」 ■中堂憲一「猊下(下絵)」 ■-「旧鶴巻邸引戸(原寸大レプリカ)」 ■-「旧鶴巻邸北側外観(2012年撮影)(撮影：市川靖史)」 ■-「旧鶴巻邸南東側外観(2012年撮影)(撮影：市川靖史)」 ■-「旧鶴巻邸客間(2013年撮影)(撮影：市川靖史)」 ■-「旧鶴巻邸食堂(2013年撮影)(撮影：市川靖史)」

期　　間	概　　要
京都工芸繊維大学 アートマネージャー 養成講座企画 「染色芸術の世界 ー鶴巻鶴ーと中堂 憲ーー」 (2014.1.14～2014.2.28)	■-「旧鶴巻邸客間と食堂(2013年撮影)(撮影：市川靖史)」 ●-「旧鶴巻邸内部(1929年頃)」 ■-「旧鶴巻邸模型1/50(制作：田中志宣、藤戸暖子)」
生活空間の詩(うた) / 建築家・吉村順三展ー三里塚教会と木造住宅を通してー (2014.3.17～2014.5.17)	■-「生家の呉服店(1927年 / ＊関東大震災後に再建)」 ■-「山本拙郎(1890-1944年)」 ■-「小住宅設計懸賞募集の記事(『住宅』1924年11月号より)」 ■-「小住宅設計懸賞の審査結果の記事(『住宅』1925年1月号より)」 ■山本拙郎「《「空想の住宅」案》(『住宅』1923年2月号より)」 ■吉村順三《北京一輪車の水売り》(1926年) ■吉村順三《伊豆土肥》(1938年) ■吉村順三《遼陽、椿さん官舎前の道》(1926年10月29日) ■吉村順三《遼陽白塔》(1926年10月23日) ■吉村順三《遼陽、椿さん官舎》(1926年10月22日) ■吉村順三《遼陽郊外戦跡》(1926年) ■吉村順三《太沽沖英舟》(1926年) ■吉村順三《朝鮮掛陵》(1926年) ■吉村順三《遼陽郊外の民家》(1926年10月24日) ■吉村順三《遼陽清新飯荘》(1926年) ■吉村順三《遼陽東城門より》(1926年) ■吉村順三《石老山より大菩薩峠をのぞむ》(1924年) ■吉村順三《北京香山付近で》(1926年) ■吉村順三《伊豆下流八千代館奥座敷》(1927年) ■吉村順三「不等角投影図(大徳寺高桐院茶席「松向軒」)」 ■吉村順三「実測図(大徳寺高桐院茶席「松向軒」展開図)」 ■吉村順三「実測図(大徳寺高桐院茶席「松向軒」平面図)」 ■吉村順三「実測図(大徳寺高桐院茶席「松向軒」展開図)」 ■吉村順三「実測図(大徳寺高桐院茶席「松向軒」天井伏図)」 ■吉村順三「実測図(大徳寺高桐院茶席「松向軒」展開図)」 ■吉村順三「透視投影図(裏千家寒雲亭)」 ■吉村順三「実測図(裏千家寒雲亭展開図)」 ■吉村順三「実測図(裏千家寒雲亭展開図)」 ■吉村順三「透視投影図(京都南禅寺金地院八窓席)」 ■吉村順三「実測図(京都南禅寺金地院八窓席展開図)」 ■吉村順三「実測図(京都南禅寺金地院八窓席展開図・平面図)」 ■吉村順三「透視投影図(黒谷西翁院反古庵澱見席)」 ■吉村順三「実測図(黒谷西翁院反古庵澱見席展開図)」 ■吉村順三「実測図(黒谷西翁院反古庵澱見席展開図)」 ■吉村順三「透視投影図(裏千家今日庵)」 ■吉村順三「不等角投影図(裏千家無色軒)」 ■吉村順三「実測図(裏千家今日庵 展開図)」 ■吉村順三「実測図(裏千家今日庵 展開図)」 ■吉村順三「実測図(裏千家無色軒 展開図)」 ■吉村順三「実測図(裏千家無色軒 展開図)」 ■吉村順三「等角投影図(京都建仁寺方丈茶席)」 ■吉村順三「実測図(京都建仁寺方丈茶席 展開図)」 ■吉村順三「実測図(京都建仁寺方丈茶席 展開図・天井伏図・平面図・詳細図)」 ■-「岡田信一郎《明治生命館》(1934年 / 撮影：松隈洋(2013年))」 ■吉村順三「《東京美術学校卒業設計》(1931年)」 ■-「《アントニン・レーモンド(1888-1976)とノエミ・レーモンド(1889-1980年)》(撮影：渡辺義雄 / 『建築』1961年10月)」 ■A・レーモンド「《自邸》(1926年)」 ■-「A・レーモンドと吉村順三、前川國男、ジョージ・ナカシマら所員たち　東京銀座聖書館屋上にて」 ■A・レーモンド「《トレッドソン氏別荘》」 ■A・レーモンド「《赤星四郎週末別荘》」 ■A・レーモンド「《赤星喜介邸》」 ■A・レーモンド「《小寺氏夏期用軽井沢別荘》」 ■-「《夏の家(設計：A・レーモンド)と吉村順三》(1934年頃)」 ■A・レーモンド「《聖ポール教会》」(1935年 / ＊現況) ■-「《東京女子大学礼講堂(設計：A・レーモンド)からのキャンパスの様子》」 ■A・レーモンド「《東京女子大学礼講堂》(1975年)」 ■-「《東京女子大学礼講堂(設計：A・レーモンド)の施工中写真》」 ■-「《吉村が担当した住宅の建具まわりの詳細図》(1938年)」 ■-「《ニューホープ時代のスナップ写真》(1940年 / 撮影：吉村順三)」 ■吉村順三「《スケッチ》(1940年 / ＊スケッチブックから抜粋 / ＊アメリカへ渡航する船の上から描き始めたもの)」 ■吉村順三「《軽井沢日記》(1935年)」 ■吉村順三「《ロングビーチ》(1940年)」 ■-「《A. レーモンド建築事務所スタッフ》」 ■吉村順三「《吉村順三とレーモンド夫妻》(1975年)」 ■吉村順三「《ストラスバーグにて》」 ■吉村順三「《ニューヨーク、セントラルパーク》(1940年)」 ■吉村順三「《ニューヨーク自然史博物館》(1940年)」

企画展示の内容　　●：美術工芸資料館所蔵品　■：展示のため特別借用

期　　間	概　　要
「生活空間の詩（うた）/ 建築家・吉村順三展－三里塚教会と木造住宅を通して－」 （2014.3.17～2014.5.17）	■吉村順三「《シルク・フェア展示計画》（1947年）」 ■吉村順三「杉山雅則氏への電報（1940年5月26日）」 ■吉村順三「《龍田丸》（1941年）」 ■吉村順三「《龍田丸》（1941年8月10日）」 ■吉村順三「《植物》（1941年4月8日）」 ■吉村順三「《ニューホープの家》」 ■吉村順三「《SEKIMOTO ロゴ案Ⅰ》」 ■吉村順三「《SEKIMOTO ロゴ案Ⅱ》」 ■吉村順三「《青木さんの山の家（蓼科の別荘 / 青木邸）》」 ■吉村順三「《フロア・ランプ》」 ■吉村順三「［家具のスケッチ］」 ■吉村順三「［住宅のスケッチ］」 ■吉村順三「《蓼科の別荘 / 青木邸》」 ■吉村順三「《仕舞える椅子》」 ■吉村順三「［魚のスケッチ］」 ■吉村順三「［照明器具のスケッチ］」 ■吉村順三「《目白ソルフェージスクール》」 ■吉村順三「《俵屋》」 ■吉村順三「《新宮殿》」 ■吉村順三「《東京倶楽部椅子エスキス》」 ■吉村順三「《ランファン・プラザ・ホテル》（1980年4月8日）」 ■吉村順三「［折りたたみ椅子のスケッチ］」 ■吉村順三「［照明器具のスケッチ］」 ■吉村順三「《ニューヨーク近代美術館に展示した書院》（1954年）」 ■吉村順三「《ストックホルム市庁舎》（1964年）」 ■吉村順三「《カラコル天文台跡》（1937年10月30日）」 ■吉村順三「《オピオ》（1975年2月20日）」 ■-「手帳（左から1969年、1973年、1978年）」 ■吉村順三「《L'Enfant Plaza Hotel》（1980年4月8日）」 ■-「吉村順三の愛用品」 ■吉村順三「《東京倶楽部椅子エスキス》（1964年）」 ■吉村順三「《目白ソルフィージスクール》（1972年）」 ■-「航空写真（三里塚教会付近 / 1967年）」 ■-「航空写真（三里塚教会付近 / 2013年）」 ■-「三里塚協会での戸村一作」 ■-「現在の三里塚教会の様子　（2013年 / 撮影：日高 章）」 ■吉村順三「三里塚教会　立面図」 ■吉村順三「三里塚教会　長腰掛け詳細設計図」 ■吉村順三「三里塚教会　1・2階平面図」 ■吉村順三「三里塚教会　矩計り図」 ■-「三里塚教会　模型（2013年 / 縮尺1/20 / 制作：太田真理他）」 ■-「戸村一作関連資料」 ■吉村順三「軽井沢の家2（脇田邸）」 ■吉村順三「軽井沢の家2（脇田邸）　2階平面図」 ■吉村順三「軽井沢の家2（脇田邸）　立面図」 ■-「軽井沢の家2（脇田邸）　庭から見た外観（2013年 / 撮影：古川泰造）」 ■-「軽井沢の家2（脇田邸）　中庭の見える玄関（2013年 / 撮影：古川泰造）」 ■-「軽井沢の家2（脇田邸）　台所前の窓から見た居間とアトリエ（2013年 / 撮影：古川泰造）」 ■-「軽井沢の家2（脇田邸）　庭側（脇田美術館2階）から見た夕景（2013年 / 撮影：古川泰造）」 ■-「軽井沢の家2（脇田邸）　アトリエ内観（2013年 / 撮影：古川泰造）」 ■-「軽井沢の家　大きな窓から林が見える居間（2013年 / 撮影：古川泰造）」 ■-「軽井沢の家　アプローチから見上げる外観（2013年 / 撮影：古川泰造）」 ■吉村順三「軽井沢の家 平面図（1 : 50 / ＊直筆の図面）」 ■吉村順三「軽井沢の家 立面図（1 : 50 / ＊直筆の図面）」 ■吉村順三「軽井沢の家 断面図（1 : 50 / ＊直筆の図面）」 ■吉村順三「《森の中の家》（＊直筆のスケッチ）」 ■吉村順三「椅子Ⅰ（組み立て式）」 ■吉村順三「椅子Ⅱ（組み立て式）」 ■吉村順三「椅子Ⅲ（仕舞える椅子・折りたたみ式）」 ■吉村順三「椅子Ⅳ（折りたたみ式）」 ■吉村順三「フロアスタンド」 ■-「軽井沢の家　庭から見上げた外観（2013年 / 撮影：古川泰造）」 ■-「軽井沢の家　施工作業中写真（1962年頃 / 撮影：平尾寛）」 ■-「軽井沢の家　居間の西側 暖炉まわり（2013年 / 撮影：古川泰造）」 ■-「三里塚教会　（4分21秒 / 2013年5月）・軽井沢の山荘Ⅰ（脇田邸）（4分38秒 / 2013年5月）・軽井沢の山荘Ⅱ（脇田邸 / 現・脇田美術館）（4分22秒 / 2013年5月）」（企画・制作：ギャラリー A4・制作協力：堀内カラー） ■-「東山邸 模型（2014年 / 1 : 50 / 制作：木村直希）」 ■吉村順三「東山邸　立面図」 ■吉村順三「東山邸　1・2階平面図」 ■-「東山邸　前庭から見た外観」 ■-「東山邸　敷地南側から外観」 ■-「東山邸　アプローチの竹庭」 ■-「東山邸　南側庭が見える応接室」 ■-「東山邸　和室からの南側庭の見え」 ■-「代々木の家 / 有富邸模型（2014年 / 1 : 50 / 制作：山中歩）」 ■吉村順三「代々木の家　立面図」

企画展示の内容　　●：美術工芸資料館所蔵品　■：展示のため特別借用

期　　間	概　　要
「生活空間の詩（うた）/ 建築家・吉村順三展－三里塚教会と木造住宅を通して－」 （2014.3.17～2014.5.17）	■吉村順三「代々木の家　1階平面図」 ■-「代々木の家　アプローチからみる外観」 ■-「代々木の家　食堂からの庭の見え」 ■-「代々木の家　テラスから見た食堂」 ■-「代々木の家　食堂から見た居間」 ■-「代々木の家　玄関廻り」 ■-「代々木の家　庭から見た食堂」 ■-「ハーグローブ邸 模型（2014年 / 1 : 50 / 制作：伊藤祐一郎）」 ■吉村順三「ハーグローブ邸 立面図」 ■吉村順三「ハーグローブ邸 平面図」 ■-「ハーグローブ邸 食堂から見た居間」 ■-「ハーグローブ邸 アプローチから見た玄関」 ■-「ハーグローブ邸 庭に面した寝室」 ■-「ハーグローブ邸 居間の家具」 ■-「渡辺邸 模型（2014年 / 1 : 50 / 制作：斧原慶子）」 ■吉村順三「渡辺邸　平面図」 ■吉村順三「渡辺邸　矩計り図」 ■-「渡辺邸　アプローチからみる外観」 ■-「渡辺邸　玄関前の軒先空間」 ■-「渡辺邸　暖炉のある居間」 ■-「渡辺邸　食堂とのつながりをもつ厨房」 ■-「渡辺邸　庭から見た外観」 ■-「渡辺邸　高窓から光が差し込む居間」 ■-「南台の家 / 自邸　模型（2014年 / 1 : 50 / 制作：秋吉由登）」 ■吉村順三「渡辺邸　立面図」 ■吉村順三「渡辺邸　庭から見た南側外観（改築前）」 ■-「渡辺邸　居間内観（撮影：荒井政夫）」 ■-「渡辺邸　庭から見た南側外観（改築後）（撮影：石井章）」 ■-「園田邸 模型（2014年 / 1 : 50 / 制作：Fon pe fn）」 ■吉村順三「園田邸 立面図」 ■吉村順三「園田邸 2階平面図」 ■吉村順三「園田邸 1階平面図」 ■-「園田邸 居間西側 暖炉まわり（撮影：齋藤さだむ）」 ■-「園田邸 居間南側内観（撮影：齋藤さだむ）」 ■-「園田邸 居間の吹き抜け（撮影：齋藤さだむ）」 ■-「浜田山の家 模型（2014年 / 1 : 50 / 制作：高橋美智）」 ■吉村順三「浜田山の家 暖炉わきからダイニングキッチンをみる」 ■吉村順三「浜田山の家 立面図」 ■吉村順三「浜田山の家 2階平面図」 ■-「浜田山の家 南側庭から見た外観（1965年 / 撮影：荒井政夫）」 ■-「浜田山の家 和室側から見た居間（1965年 / 撮影：荒井政夫）」

期　　間	概　　要
2013.5.27～2013.8.10	●ファリア「レモン一座公演」(AN.3352) ●シマス「リュディヴィーヌ・リキュール」(AN.3345) ●シェレ，ジュール「日本版画博覧会」(AN.4838) ●アッカー，フロリアン・マリー・ヴァン「1910年ブリュッセル万国博覧会 / 17c 芸術大回顧展」(AN.4278) ●マレショ，ガストン「マリエの花嫁衣装を選ぶことなく結婚するな」(AN.3867) ●作者不詳「ザ・ニューヨーク・イヴニング・ポストを読もう」(AN.3866) ●ベカン「夕刊紙ル・ソワールを読もう」(AN.2679-35) ●ステンベルグ兄弟「十月：ロシア革命10周年記念特別制作」(AN.4825-1) ●ムニエ，ジョルジュ「オペラ座仮面舞踏会」(AN.3357) ●ダレジ，ユーゴ「デコヴィーユ自転車」(AN.3370) ●シェレ，ジュール「華麗なるパントマイム / ミュゼ・グレヴァン」(AN.3348) ●ジョッソー，アンリ・ギュスターヴ「ディジョンの生姜入り菓子パン」(AN.3349) ●ムニエ，ジョルジュ「仮面舞踏会 / ブリエ舞踏場」(AN.3354) ●モーザン，アシーユ「ストラスブール産エドゥアール・アルツナのフォア・グラ」(AN.3868) ●ギョーム，アルベール＝アンドレ「イヴリー酒店　ワイン、ビール、シードルなど」(AN.2675) ●シェレ，ジュール「帽子の市」(AN.3355) ●ドランシー「ニコラ葡萄酒店」(AN.2679-34) ●フロッタージュ：藤本康雄、日向進、竹内次男「フロッタージュ：ユーグ・リベルジェ墓碑 / ランス大聖堂」(AN.4807) ●ポリュクレイトス「円盤投立像(複製)」(AN.735) ●ジェスマール，シャルル「ミスタンゲット / ムーラン・ルージュ」(AN.5113-68) ●コラン，ポール「マダカスカル災害支援大集会　オペラ劇場」(AN.2679-16) ●ヴァロットン，フェリクス・エデュアール「ペピニエール座のレヴュー」(AN.3317) ●アンクタン，ルイ「ユーモア週刊誌　ル・リール誌」(AN.3383) ●シュヴァーベ，カルロス「第1回薔薇十字会展」(AN.4873) ●ミュッラー「サダ・ヤッコ」(AN.2679-31) ●シェレ，ジュール「ル・モンド・アルティスト誌」(AN.3369) ●シェレ，ジュール「『パリーシカゴ　全2幕』エッフェル塔劇場」(AN.2674) ●シェレ，ジュール「サクソレーヌ燈油」(AN.3347) ●ミュシャ，アルフォンス「演劇『椿姫』」(AN.3274) ●DECCA「Model : Beau-Decca」(AN.5438-118) ●E.H. SCOTT「Model : Phantom Deluxe」(AN.5438-18) ●ATWATER KENT「Model : 55」(AN.5438-10) ●WURLITZER「-」(AN.5438-99)
2013.7.6～2013.8.10 博物館実習による特集展示「目・視線：ポスター芸術における表現と意図」	●作者不詳「オディロン・ルドン展1965年」(AN.4833-69) ●シュテッヒェリン，ゲオルク「1930-40年広告様式展」(AN.4926-50) ●ダブロフスキ「昨日・今日・明日(イタリア・フランス合作映画ポスター)」(AN.4833-11) ●森崎偏陸「演劇実験室　天井桟敷『人力飛行機　ソロモン』」(AN.4883-5) ●ヴィユモ，ベルナール「第6回出版協会国際会議」(AN.4902-06) ●フォロン，ジャン・ミッシェル「建築・都市計画第二段階展 / モンマルトル / 1976年6月15日-20日」(AN.5112-81) ●オルビンスキ「国際ジャズポスター展1972年」(AN.4832-37) ●エイドリゲヴィチュス，スタチス「第2回パリ国際ポスター展於ワルシャワ・ポスター美術館」(AN.4891-21) ●サドフスキ，ヴィクトル「第9・10回ワルシャワ・ポスター・ビエンナーレ受賞者展」(AN.4891-42) ●ダンカ「チェコ映画『ジュレク』上映」(AN.4891-85) ●ファロフスキ「ポーランド映画『愛についてのショートフィルム』」(AN.4893-5) ●ヒップナー「フランス映画『愛しきならず者』」(AN.4806-8) ●作者不詳「空だ男のゆくところ」(AN.2694-39) ●クラジェフスキ，アンジェイ「ポーランド映画『恐怖の世界』」(AN.4806-56) ●シャイボ，ロスワフ「新大陸発見500年記念ポスター」(AN.4892-6)
2013.7.6～2013.8.10 博物館実習による特集展示「デザインのための博物学ー資料館にひそむいきもの達」	●作者不詳「生物標本ホラガイ」(AN.1967) ●作者不詳「生物標本オームガイ」(AN.1968) ●作者不詳「生物標本介類(目録1冊付)」(AN.1980) ●作者不詳「蜂鳥標本」(AN.2217) ●作者不詳「生物標本蝶類」(AN.2166) ●作者不詳「生物標本大極楽鳥(雌、雄)」(AN.2243) ●作者不詳「椅子張地」(AN.1052) ●作者不詳「椅子張地」(AN.1054) ●作者不詳「タイル(草花模様)」(AN.2280) ●作者不詳「装飾タイル(モルモットとトカゲ模様)」(AN.1368-2) ●作者不詳「遊魚模様花生」(AN.1360) ●作者不詳「磁器花瓶」(AN.698) ●ディアーズ，エドワード「燕子花図花生」(AN.1333) ●ティファニー，ルイス・コンフォート「ティファニー・ガラス花瓶」(AN.1203) ●作者不詳「ポータブル・シャンデリア(ガラス製笠)」(AN.1738) ●作者不詳「松に梟の図陶板」(AN.1302) ●浅井忠「梅図花生」(AN.3283) ●浅井忠「文筥図案　猪図」(AN.3439) ●図案：浅井忠 / 制作：杉林古香「朝顔蒔絵手箱」(AN.1617) ■浅井忠「野分蒔絵文庫」(寄託品) ●作者不詳「草花模様化練習」(AN.3660-8) ●作者不詳「草花模様化練習」(AN.3660-32) ●向井寛三郎「タイトルなし(壁紙図案模写)」(AN.3659-15) ●向井寛三郎「タイトルなし(ステンドグラス図案)」(AN.3659-19) ●衣目忠「艸花模様化練習」(AN.3659-48) ●守田耕作「婦人帯地模様圖按」(AN.3659-55) ●田崎潤「表紙圖案」(AN.3659-66) ●宗益雄「艸花模様化練習」(AN.3659-60)

期　　間	概　　要
2013.10.21～2013.11.30 「常設展示：浅井忠と『装飾』ー武士山狩図から図案まで」	●浅井忠「武士山狩図」(AN.3279) ●浅井忠「山狩図下絵(上)」(AN.2658) ●浅井忠「山狩図下絵(下)」(AN.2660) ●浅井忠「武士山狩図(人物)」(AN.3280-1) ●浅井忠「武士山狩図(人物)」(AN.3280-3) ●浅井忠「武士山狩図(人物)」(AN.3280-4) ●浅井忠「武士山狩図(馬)」(AN.3281-1) ●浅井忠「武士山狩図(馬)」(AN.3281-4) ●浅井忠・霜鳥之彦・間部時雄「山狩図下絵研究」(AN.3282) ●浅井忠「塩屋の図」(AN.3437) ●浅井忠「文筥図案　猪図」(AN.3439) ●浅井忠「図案　波間の船」(AN.3440) ●浅井忠「飾り戸棚」(AN.3701) ■浅井忠「比叡山」(寄託品) ■浅井忠「グレーの古橋」(寄託品) ■浅井忠「聖護院の庭」(寄託品) ■浅井忠「秋山大原女」(寄託品) ■浅井忠「野分蒔絵文庫」(寄託品)
2013.10.21～2013.11.30 「常設展示：近代ヨーロッパのポスターーシェレ、ロートレックからカッサンドルまで」	●シェレ，ジュール「オペラ劇場 1894年度謝肉祭第2回仮面舞踏会」(AN.3353) ●シェレ，ジュール「パレ・ド・グラース」(AN.3358) ●グラッセ，ウジューヌ・サミュエル「演劇『ジャンヌダルク』」(AN.2670) ●オラジ，マニュエル・ジョセフ・ラファエル「舞踏宮 / 1900年パリ万博博覧会会場内」(AN.3330) ●トゥールーズ=ロートレック，アンリ・ド「ディヴァン・ジャポネ」(AN.4816) ●スタンラン，テオフィール・アレクサンドル「シャ・ノワール」(AN.4829) ●ボナール，ピエール「雑誌『ラ・ルヴュ・ブランシュ』」(AN.4622) ●トゥールーズ=ロートレック，アンリ・ド「歓楽の女王」(AN.2661) ●クリムト，グスタフ「第1回ウィーン分離派展」(AN.3331) ●モーザー，コロマン「第5回ウィーン分離派展」(AN.3333) ●アウヒェンタラー，ヨゼフ・マリア「第七回ウィーン分離派展」(AN.3301) ●ベーム，アドルフ「第15回ウィーン分離派展」(AN.3303) ●ミュシャ，アルフォンス「演劇『ジスモンダ』」(AN.3275) ●ミュシャ，アルフォンス「演劇『椿姫』」(AN.3274) ●シュヴァーベ，カルロス「第1回薔薇十字会展」(AN.4873) ●カッサンドル，アドルフ・ムーロン「エトワール・ドュ・ノール(北の星号)」(AN.3432)
2013.9.28～2013.11.30	●ファリア「レモン一座公演」(AN.3352) ●シマス「リュディヴィーヌ・リキュール」(AN.3345) ●シェレ，ジュール「日本版画博覧会」(AN.4838) ●アッカー，フロリアン・マリー・ヴァン「1910年ブリュッセル万国博覧会 / 17c 芸術大回顧展」(AN.4278) ●マレショ，ガストン「マリエの花嫁衣装を選ぶことなく結婚するな」(AN.3867) ●作者不詳「ザ・ニューヨーク・イヴニング・ポストを読もう」(AN.3866) ●ベカン「夕刊紙ル・ソワールを読もう」(AN.2679-35) ●ステンベルグ兄弟「十月：ロシア革命10周年記念特別制作」(AN.4825-1) ●ムニエ，ジョルジュ「オペラ座 仮面舞踏会」(AN.3357) ●ダレジ，ユーゴ「デコヴィーユ自転車」(AN.3370) ●シェレ，ジュール「華麗なるパントマイム / ミュゼ・グレヴァン」(AN.3348) ●ジョッソー，アンリ・ギュスターヴ「ディジョンの生姜入り菓子パン」(AN.3349) ●ムニエ，ジョルジュ「仮面舞踏会 / ブリエ舞踏場」(AN.3354) ●モーザン，アシーユ「ストラスブール産エドゥアール・アルツナのフォア・グラ」(AN.3868) ●ギョーム，アルベール=アンドレ「イヴリー酒店　ワイン、ビール、シードルなど」(AN.2675) ●シェレ，ジュール「帽子の市」(AN.3355) ●ドランシー「ニコラ葡萄酒店」(AN.2679-34) ●フロッタージュ：藤本康雄、日向進、竹内次男「フロッタージュ：ユーグ・リベルジェ墓碑 / ランス大聖堂」(AN.4807) ●ポリュクレイトス「円盤投立像(複製)」(AN.735) ●ミュッラー「サダ・ヤッコ」(AN.2679-31) ●シェレ，ジュール「ル・モンド・アルティスト誌」(AN.3369) ●レアリエ・デュマ，モーリス「ガス燈ベック・アウアー」(AN.3375) ●作者不詳「中央自転車教習場」(AN.3351) ●シェレ，ジュール「アルカザール・デ・テ座 / ルイーズ・バルティ出演」(AN.3346)
2014.1.14～2014.2.28	●シェレ，ジュール「日本版画博覧会」(AN.4838) ●アッカー，フロリアン・マリー・ヴァン「1910年ブリュッセル万国博覧会 / 17c 芸術大回顧展」(AN.4278) ●マレショ，ガストン「マリエの花嫁衣装を選ぶことなく結婚するな」(AN.3867) ●作者不詳「ザ・ニューヨーク・イヴニング・ポストを読もう」(AN.3866) ●ベカン「夕刊紙ル・ソワールを読もう」(AN.2679-35) ●ステンベルグ兄弟「十月：ロシア革命10周年記念特別制作」(AN.4825-1) ●ダレジ，ユーゴ「デコヴィーユ自転車」(AN.3370) ●モーザン，アシーユ「ストラスブール産エドゥアール・アルツナのフォア・グラ」(AN.3868) ●ドランシー「ニコラ葡萄酒店」(AN.2679-34) ●フロッタージュ：藤本康雄、日向進、竹内次男「フロッタージュ：ユーグ・リベルジェ墓碑 / ランス大聖堂」(AN.4807) ●ジェスマール，シャルル「ミスタンゲット / ムーラン・ルージュ」(AN.5113-68) ●ロシュグロス，ジョルジュ・アントワーヌ・マリー「自動車・自転車・スポーツ展 / グラン・パレ」(AN.3324) ●シェレ，ジュール「アルカザール・デ・テ座 / ルイーズ・バルティ出演」(AN.3346) ●ブュレ，ジャン・レオンス「機械館、マッチ・コディ」(AN.3361) ●パル「ラ・プティット・レビュフリーク誌掲載小説ジェルメーヌの秘密」(AN.3362) ●ギヨーム，アルベール・アンドレ「黄金の葡萄酒」(AN.3364)

期　　間	概　　要
2014.1.14～2014.2.28	●シェレ，ジュール「ル・ラディカル紙掲載小説，無節操な婦人」(AN.3365) ●ムニエ，ジョルジュ「ロックス」(AN.3366) ●作者不詳「コンセール・パリジャン会館 リシャール出演」(AN.3368) ●シェレ，ジュール「ル・モンド・アルティスト誌」(AN.3369) ●パル「ロイ・フラー・ショー / フォリィ・ベルジェール座」(AN.3360) ●ステヴァン「レピュブリーク劇場 / 人気歌手 ウジェニィ・ビュッフェ出演」(AN.3373) ●DECCA「Model : Beau-Decca」(AN.5438-118) ●E.H. SCOTT「Model : Phantom Deluxe」(AN.5438-18) ●ATWATER KENT「Model : 55」(AN.5438-10) ●WURLITZER「-」(AN.5438-99)
2014.3.17～2014.5.17	●シェレ，ジュール「日本版画博覧会」(AN.4838) ●アッカー，フロリアン・マリー・ヴァン「1910年ブリュッセル万国博覧会 / 17c 芸術大回顧展」(AN.4278) ●マレショ，ガストン「マリエの花嫁衣装を選ぶことなく結婚するな」(AN.3867) ●作者不詳「ザ・ニューヨーク・イヴニング・ポストを読もう」(AN.3866) ●ベカン「夕刊紙ル・ソワールを読もう」(AN.2679-35) ●ステンベルグ兄弟「十月：ロシア革命10周年記念特別制作」(AN.4825-1) ●ダレジ，ユーゴ「デコヴィーユ自転車」(AN.3370) ●モーザン，アシーユ「ストラスブール産エドゥアール・アルツナのフォア・グラ」(AN.3868) ●ドランシー「ニコラ葡萄酒店」(AN.2679-34) ●フロッタージュ：藤本康雄、日向進、竹内次男「フロッタージュ：ユーグ・リベルジェ墓碑 / ランス大聖堂」(AN.4807) ●ジェスマール，シャルル「ミスタンゲット / ムーラン・ルージュ」(AN.5113-68) ●ロシュグロス，ジョルジュ・アントワーヌ・マリー「自動車・自転車・スポーツ展 / グラン・パレ」(AN.3324) ●シェレ，ジュール「アルカザール・デ・テ座 / ルイーズ・バルティ出演」(AN.3346) ●ブュレ，ジャン・レオンス「機械館、マッチ・コディ」(AN.3361) ●パル「ラ・プティット・レビュフリーク誌掲載小説ジェルメーヌの秘密」(AN.3362) ●ギヨーム，アルベール・アンドレ「黄金の葡萄酒」(AN.3364) ●シェレ，ジュール「ル・ラディカル紙掲載小説，無節操な婦人」(AN.3365) ●ムニエ，ジョルジュ「ロックス」(AN.3366) ●作者不詳「コンセール・パリジャン会館 リシャール出演」(AN.3368) ●シェレ，ジュール「ル・モンド・アルティスト誌」(AN.3369) ●パル「ロイ・フラー・ショー / フォリィ・ベルジェール座」(AN.3360) ●ステヴァン「レピュブリーク劇場 / 人気歌手 ウジェニィ・ビュッフェ出演」(AN.3373) ●ミュッラー「サダ・ヤッコ」(AN.2679-31) ●ミスティ「ブローニュの森 / 花祭」(AN.3384) ●カウフマン「ベルリン・オペラ座『オテロ』公演」(AN.4620) ●シェレ，ジュール「海で遭難したフランス人の遺族の為の慈善事業に共賛を！」(AN.4921) ●作者不詳「アメリカ映画『静かなる男』」(AN.4823-1) ●ホフヴァウアー，アルモスト「ラジオ『ミクロフォーナ』」(AN.4850-1) ●長谷川潔「骰子独楽と幸福の星」(AN.4905-2) ●長谷川潔「コップのダリア」(AN.4905-1) ●長谷川潔「小鳥と落葉」(AN.4905-17) ●DECCA「Model : Beau-Decca」(AN.5438-118) ●E.H. SCOTT「Model : Phantom Deluxe」(AN.5438-18) ●ATWATER KENT「Model : 55」(AN.5438-10) ●WURLITZER「-」(AN.5438-99)
2014.3.17～2014.5.17 「特集展示：1910～30年代日本のポスターと消費文化」	●岡田三郎助「三越呉服店　むらさきのしらべ」(AN.5203-1) ●井上木它、片岡敏郎「赤玉ポートワイン」(AN.3725) ●多田北烏「特製　月桂冠壜詰」(AN.5378-16) ●松田冨喬「銘酒白雪 / 小西醸」(AN.5317-3) ●多田北烏「キリンビール・キリンレモン」(AN.5378-2) ●町田隆要「松坂屋　いとう呉服店」(AN.2694-9) ●北野恒富「足利本銘仙」(AN.2694-10) ●作者不詳「和装に洋装に　足利織物」(AN.5377-11) ●伊東深水「ベルベット石鹸」(AN.5233-2) ●作者不詳「堂ビル　クラブ化粧品」(AN.5381-1) ●作者不詳「レート石鹸」(AN.5232-3) ●作者不詳「栄養・美味・経済の三重奏　さけ罐詰を召しあがれ」(AN.5446-10) ●作者不詳「寶味淋」(AN.5446-6) ●作者不詳「ダイヤモンドレモン、オレンヂ、サイダーシトロン」(AN.3754) ●作者不詳「東京菓子株式会社」(AN.3723) ●作者不詳「ホシジャンボリー　ホシミンツ」(AN.5443-9) ●作者不詳「我等は第二の國民よ　ホシ小児専門薬」(AN.5443-5) ●作者不詳「大楠公印学生服」(AN.5377-68) ●山田伸吉「罪と罰」(AN.2694-29) ●山田伸吉「ネロ」(AN.2694-53) ●作者不詳「実演　十一谷義三郎氏作・大森痴雪脚色『盲嬌　一まく』ほか」(AN.3710-4) ●作者不詳「日本郵船」(AN.5232-2) ●小磯良平「N. Y. K. Line」(AN.2694-8) ●武村清重「婦科霊薬　中将湯」(AN.3743) ●作者不詳「華北交通株式会社」(AN.4836-12) ●クリスティー，ハワード・チャンドラー「戦へ、然らざれば公債を買へ。第三回自由公債売出し」(AN.3946) ●ヤング「憶えておけ！白耳義の事を！」(AN.3957) ●ノイマン，エルンスト「工業救済会は生活必要機関の休止に際して飲料水、燈火、燃料を供給す」(AN.4355) ●作者不詳「メエリー・ピックフォード嬢主演『雀　九巻』ほか」(AN.3710-3) ●作者不詳「蜂印香竄葡萄酒」(AN.3724)

●：美術工芸資料館所蔵品　■：展示のため特別借用

期　　間	概　　要
2014.3.17～2014.5.17 「特集展示：1910～30年代日本のポスターと消費文化」	●作者不詳「ユニオンビール　王冠がすぐ現金に替る」(AN.5378-10) ●作者不詳「婦女界10月特別号　結婚実話号」(AN.5177-20) ●作者不詳「滋養豊富で容器優美のアサヒキャラメル」(AN.5177-28) ●作者不詳「滋養豊富で容器優美のアサヒキャラメル」(AN.5177-26) ●杉浦非水「東京地下鉄株式会社」(AN.2694-1) ●作者不詳「天橋立遊覧 割引日帰り列車」(AN.4834-5) ●作者不詳「新館完成大売出し」(AN.5387-1) ●早川源一「国民精神作興体育大会　関西大会」(AN.5383-46) ●作者不詳「スキーの草津へ」(AN.5390-16) ●大槻孝二「大礼記念京都大博覧会」(AN.4855) ●中山文孝「紀元2600年記念 日本万国博覧会」(AN.2694-37) ●作者不詳「赤十字デー」(AN.5383-51) ●作者不詳「あなたの買物はどうしても要るものですか」(AN.5383-7) ●作者不詳「山村直三郎演説会」(AN.5383-38) ●作者不詳「貯蓄報国週間」(AN.5383-18) ●作者不詳「標語ポスター「さあ増産だ 節電だ」」(AN.5496-1) ●作者不詳「標語ポスター「捧げよ一燈　増産へ」」(AN.5496-5) ●作者不詳「セロハン・ポスター「守る銃後に忘るふ防火」」(AN.5463-14) ●作者不詳「セロハン・ポスター「ありがとう週間」」(AN.5463-14) ●作者不詳「セロハン・ポスター「翼賛選挙」」(AN.5463-14) ■濱田増治ほか編「現代商業美術全集　第2巻　実用ポスター図案集」(京都工芸繊維大学付属図書館蔵) ■濱田増治ほか編「現代商業美術全集 第1巻　世界各国ポスター集」(京都工芸繊維大学付属図書館蔵)

写真掲載許可状況

許可の相手方	掲載誌	掲載作品
エムディエヌコーポレーション	「MdN」2013年8月号	山田伸吉「罪と罰」(AN.2694-29)
阿部出版	「炎芸術」No.115 2013秋	板谷波山「彩磁蕗葉文花瓶」(AN.1541)
小学館	「サライ」2013年10月号	ティファニー，ルイス・コンフォート「ティファニー・ガラス花瓶」(AN.1203)
		トゥールーズ=ロートレック, アンリ・ド「歓楽の女王」(AN.2661)
佐賀県立佐賀城本丸歴史館	「納富介次郎」(佐賀偉人伝10)	浅井忠「中澤岩太博士像」(AN.3278)
思文閣出版	尾形充彦「正倉院染織品の研究」	鶴巻鶴一「牡丹に唐獅子ロウケチ染」(AN.2693)
		鶴巻鶴一「博多廣帯(描友禅小櫻模様)」(AN.2556)
		鶴巻鶴一「麒麟鳳凰臈纈染屏風」(AN.5493)
凸版印刷株式会社九州事業部	KBC九州朝日放送創立60周年記念映像「福岡・天神時間旅行」	ミュッラー「サダ・ヤッコ」(AN.2679-31)
松戸市教育委員会	「松戸市教育委員会所蔵　奥山儀八郎作品目録」	奥山儀八郎「ニッケ水泳着」(AN.3764)
美術年鑑社	「新美術新聞」2014年2月1日号	鶴巻鶴一「牡丹に唐獅子ロウケチ染」(AN.2693)
鶴見大学	石田千尋「幕末開国期における日蘭貿易」,『鶴見大学紀要』第51号第4部	作者不詳「紅毛船端物切本帳」(AN.90-12)
美術出版社	山下裕二、高岸輝「美術出版社ライブラリー歴史編」	浅井忠「梅図花生」(AN.3283)

学外貸出状況

貸出先	展覧会名、会期等	貸出作品
東京都現代美術館・下関市立美術館	「生誕100年桂ゆきーある寓話」展(2013.4.6〜6.9，6.21〜8.4)	桂ゆき「早春」(AN.3100) 桂ゆき「ペンペン草」(AN.3098)
島根県立石見美術館	「和歌と美術ー歌のたのしみ、絵のよろこび」展(2013.4.20〜6.3)	作者不詳「合せ貝」(AN.1628)
大阪大学総合学術博物館	「オオサカがとんがっていた時代ー戦後大阪の前衛美術　焼け跡から万博前夜まで」展(2013.4.27〜7.6)	村野藤吾「新歌舞伎座図面」(AN.4986-41,-54)
大阪市立住まいのミュージアム	「ミュシャーくらしを彩るアール・ヌーヴォー」展(2013.7.13〜9.1)	作者不詳「鋳銅製紙抑」(AN.756) 作者不詳「絹綿交ぜ織窓掛」(AN.1039) 作者不詳「銅製インクスタンド」(AN.1066) 作者不詳「椅子張地(ウィーン・ゼツェシオン模様)」(AN.1089) 作者不詳「椅子張地(ウィーン・ゼツェシオン模様)」(AN.1094) 武田五一「木製花台」(AN.1108) 武田五一「楽掛椅子」(AN.1111) 作者不詳「カーテンポールの見本」(AN.1266) 作者不詳「引き手金具見本」(AN.1267) 作者不詳「陶製インク壷」(AN.1362) 作者不詳「陶製ティーポット」(AN.1369) 作者不詳「ボヘミアンガラス装飾花瓶」(AN.1713) 作者不詳「ポータブル・シャンデリア」(AN.1737) 図案：武田五一　製作：七代錦光山宗兵衛「百合花模様花瓶」(AN.2557) ガレ，エミール「木製小椅子」(AN.3796) ラルシュ，ラウル「木製木象嵌机」(AN.3797)
株式会社ホテルオークラ東京	「第19回秘蔵の名品アートコレクション展ーモネ・ユトリロ・佐伯と日仏絵画の巨匠たち」(2013.8.7〜9.1)	シェレ，ジュール「オペラ劇場 1894年度謝肉祭第2回仮面舞踏会」(AN.3353) シェレ，ジュール「ロータスの花 / フォリー・ベルジェール座」(AN.3363) シェレ，ジュール「カミーユ・ステファーニ公演 / カジノ・ド・パリ座」(AN.3377)
茨城県陶芸美術館、山形美術館、泉屋博古館分館、兵庫陶芸美術館	「没後50年　板谷波山展」(2013.10.5〜12.8, 2014.4.3〜5.11，6.14〜8.24，9.6〜11.30)	板谷波山「彩磁蕗葉文花瓶」(AN.1541)
吹田市立博物館	「交通の20世紀ー吹田操車場と名神高速」展(2013.10.12〜12.1)	作者不詳「名神高速大津サービスエリア設計図：鳥瞰図」(AN.5303-25) 作者不詳「名神高速栗東インターチェンジ設計図：鳥瞰図」(AN.5303-26) 作者不詳「名神高速茨木インターチェンジ設計図：鳥瞰図」(AN.5303-27) 作者不詳「名神高速京都インターチェンジ設計図：鳥瞰図」(AN.5303-28) 作者不詳「名神高速大津インターチェンジ設計図：鳥瞰図」(AN.5303-29)

貸　出　先	展覧会名、会期等	貸　出　作　品
立命館大学国際平和ミュージアム	「目・耳・WAR－総動員体制と戦意高揚」展（2013.10.23～12.15）	松田冨喬「銘酒白雪 / 小西醸」（AN.5317-3） 中山文孝「紀元2600年記念 日本万国博覧会」（AN.2694-37） 作者不詳「空だ男のゆくところ」（AN.2694-39） 里見宗次「日本国有鉄道」（AN.4846-1） 作者不詳「皇土を侵さんとする米鬼（機）の足をたゝき切れ…産報教化画。（日本工業教化振興聯盟發行）」（AN.4836-6） 作者不詳「健康に幸福に、帝國生命」（AN.5177-15） 藤田嗣治「第二回聖戦美術展覧会」（AN.5278-2） 作者不詳「神武天皇御尊像」（AN.5405-66） 作者不詳「坊やも一役御奉公　支那事変国債」（AN.5383-21） 作者不詳「第二線国防大展覧会」（AN.5384-3） 作者不詳「Model 国策二号型」（AN.5438-179） 藤田嗣治「空だ男のゆくところ / 九月二十日は航空日」（AN.4510）
福井県立美術館	「生誕150年・没後100年記念　空前絶後の岡倉天心展」（2013.11.1～12.1）	鹿子木孟郎「白衣の少女」（AN.2299） 鹿子木孟郎「クールベの『海』の模写」（AN.4724）
京都府立堂本印象美術館	「浅井忠の眼－パリの街角を飾ったポスター」展（2013.12.4～2014.3.30）	シェレ，ジュール「帽子の市」（AN.3355） シェレ, ジュール「華麗なるパントマイム / ミュゼ・グレヴァン」（AN.3348） トゥールーズ=ロートレック, アンリ・ド「歓楽の女王」（AN.2661） ジョッソー，アンリ・ギュスター「ディジョンの生姜入り菓子パン」（AN.3349） ムニエ，ジョルジュ「オペラ座　仮面舞踏会」（AN.3357） ギョーム，アルバート・アンドレ「イヴリー酒店　ワイン、ビール、シードルなど」（AN.2675） ファリア「レモン一座公演」（AN.3352） シマス「リュディヴィーヌ・リキュール」（AN.3345） スタンラン，テオフィル・アレクサンドル「シャ・ノワール」（AN.4829） トゥールーズ=ロートレック，アンリ・ド「ディヴァン・ジャポネ」（AN.4816） ミュシャ，アルフォンス「椿姫」（AN.3274） ミュシャ，アルフォンス「ジスモンダ」（AN.3275） オラジ，マニュエル・ジョセフ・ラファエル「舞踏宮 / 1900年パリ万博博覧会会場内」（AN.3330） 作者不詳「中央自転車教習場」（AN.3351） シュヴァーベ，カルロス「第1回薔薇十字会展」（AN.4873） ボナール，ピエール「ラ・ルヴュ・ブランシュ」（AN.4622） シェレ，ジュール「オペラ劇場 1894年度謝肉祭第2回仮面舞踏会」（AN.3353） シェレ，ジュール「スケート場“パレ・ド・グラース”」（AN.3358） 作者不詳「エ-グル農場の無菌牛乳」（AN.3381） レーデル「『流浪の芸術家』上演、於ムーラン・ルージュ」（AN.2671） トゥールーズ=ロートレック，アンリ・ド「ラ・ルヴュ・ブランシュ」（AN.4815） プリヴァ・リヴモン「ヴァン・ホーテン・カカオ」（AN.3328） オラジ，マニュエル・ジョセフ・ラファエル「ロイ・フラー劇場 1900年 パリ万国博」（AN.3329） シェレ，ジュール「ロータスの花 / フォリー・ベルジェール座」（AN.3363） シェレ，ジュール「サクソレーヌ燈油」（AN.3347） ムニエ，ジョルジュ「仮面舞踏会 / ブリエ舞踏場」（AN.3354）

開館日数及び入館者数

	通常開館		特別見学		施設利用（概数）		計	
	日数（日）	人数（人）	日数（日）	人数（人）	日数（日）	人数（人）	日数（日）	人数（人）
4月	27	1,023	9	88	20	220	27	1,331
5月	11	539	3	81	20	240	20	860
6月	25	625	11	275	16	173	25	1,073
7月	26	621	4	107	21	220	26	948
8月	9	2,138	1	17	15	71	15	2,226
9月	3	134	0	－	16	38	16	172
10月	23	1,080	2	8	21	203	23	1,291
11月	26	347	2	57	20	210	26	614
12月	0	－	1	235	19	145	19	380
1月	15	541	5	117	15	205	15	863
2月	23	877	5	110	19	114	23	1,101
3月	12	217	2	12	16	65	16	294
合計	200	8,142	45	1,107	218	1,904	251	11,153

※「通常開館」との重複あり

京西陣五天株式会社関連染織資料

●登録日：2013.10.7
●稲垣拾穂堂寄贈

来歴：株式会社五天(のち五天貿易株式会社、さらに京西陣五天株式会社に社名変更)

AN. 5547

資料番号	分類番号	作者(和文)	作者(欧文)	作品名	制作年	技法	寸法 mm	員数
AN.5547-1	VT-809-1	京西陣五天株式会社	KYONISHIJINGOTEN CORPORATION	裂【浜松図】	1954	手織(唐錦)	478×963	1
AN.5547-2	VT-809-2	京西陣五天株式会社	KYONISHIJINGOTEN CORPORATION	裂【浜松図】	1954	手織(唐錦)	472×963	1
AN.5547-3	VT-809-3	京西陣五天株式会社	KYONISHIJINGOTEN CORPORATION	裂【竹図(大)】	1946-2005	手織(唐錦)	488×963	1
AN.5547-4	VT-809-4	京西陣五天株式会社	KYONISHIJINGOTEN CORPORATION	裂【竹図(小)】	1946-2005	手織(唐錦)	508×960	1
AN.5547-5	VT-809-5	京西陣五天株式会社	KYONISHIJINGOTEN CORPORATION	裂【キリスト像】	1946-2005	手織(唐錦)	1412×314	1
AN.5547-6	VT-809-6	京西陣五天株式会社	KYONISHIJINGOTEN CORPORATION	裂【楼閣山水図】	1946-2005	手織(綴錦)	928×418	1
AN.5547-7	VT-809-7	京西陣五天株式会社	KYONISHIJINGOTEN CORPORATION	裂【滝山水図】	1946-2005	手織(綴錦)	919×419	1
AN.5547-8	VT-809-8	京西陣五天株式会社	KYONISHIJINGOTEN CORPORATION	裂【能(羽衣)】	1946-2005	手織(綴錦)	841×360	1
AN.5547-9	VT-809-9	京西陣五天株式会社	KYONISHIJINGOTEN CORPORATION	裂【誉田宗廟重文舞楽面　陵王】	1946-2005	手織(綴錦)	334×204	1
AN.5547-10	VT-809-10	京西陣五天株式会社	KYONISHIJINGOTEN CORPORATION	裂【三輪　大神神社】	1946-2005	手織(綴錦)	322×197	1
AN.5547-11	VT-809-11	京西陣五天株式会社	KYONISHIJINGOTEN CORPORATION	裂【能シリーズ(熊野)】	1946-2005	手織(綴錦)	298×195	1
AN.5547-12	VT-809-12	京西陣五天株式会社	KYONISHIJINGOTEN CORPORATION	裂【能シリーズ(松風)】	1946-2005	手織(綴錦)	295×197	1
AN.5547-13	VT-809-13	京西陣五天株式会社	KYONISHIJINGOTEN CORPORATION	裂【仙厓筆　大黒天】	1959	手織(綴錦)	678×202	1
AN.5547-14	VT-809-14	京西陣五天株式会社	KYONISHIJINGOTEN CORPORATION	裂【仙厓筆　商売繁盛】	1962	手織(綴錦)	604×198	1
AN.5547-15	VT-809-15	京西陣五天株式会社	KYONISHIJINGOTEN CORPORATION	裂【宮本二天筆　馬図】	1946-2005	手織(綴錦)	653×198	1
AN.5547-16	VT-809-16	京西陣五天株式会社	KYONISHIJINGOTEN CORPORATION	裂【狩野山楽筆　国宝　古庭岩上雉之図】	1946-2005	手織(綴錦)、ひき箔	948×414	1
AN.5547-17	VT-809-17	京西陣五天株式会社	KYONISHIJINGOTEN CORPORATION	裂【狩野山楽筆　国宝　御庭古梅鳶之図】	1946-2005	手織(綴錦)、ひき箔	963×413	1
AN.5547-18	VT-809-18	京西陣五天株式会社	KYONISHIJINGOTEN CORPORATION	裂【能(羽衣)】	1946-2005	手織(綴錦)、金糸	642×359	1
AN.5547-19	VT-809-19	京西陣五天株式会社	KYONISHIJINGOTEN CORPORATION	裂【胡蝶】	1946-2005	手織(綴錦)	701×356	1
AN.5547-20	VT-809-20	京西陣五天株式会社	KYONISHIJINGOTEN CORPORATION	裂【京洛十二景セットのうち清水寺】	1946-2005	手織(綴錦)	421×321	1
AN.5547-21	VT-809-21	京西陣五天株式会社	KYONISHIJINGOTEN CORPORATION	裂【能(三番叟)】	1946-2005	手織(綴錦)	662×359	1
AN.5547-22	VT-809-22	京西陣五天株式会社	KYONISHIJINGOTEN CORPORATION	裂【嘯■筆　神輿(誉田八幡宮)】	1985-87	手織(綴錦)	798×352	1
AN.5547-23	VT-809-23	京西陣五天株式会社	KYONISHIJINGOTEN CORPORATION	裂【迦陵頻伽】	1946-2005	手織(綴錦)	693×357	1
AN.5547-24	VT-809-24	京西陣五天株式会社	KYONISHIJINGOTEN CORPORATION	裂【祇園祭礼之図】	1957	手織(綴錦)	792×405	1
AN.5547-25	VT-809-25	京西陣五天株式会社	KYONISHIJINGOTEN CORPORATION	裂【能(演目不明)】	1946-2005	手織(綴錦)	830×355	1
AN.5547-26	VT-809-26	京西陣五天株式会社	KYONISHIJINGOTEN CORPORATION	裂【雪舟筆　三保の富士】	1946-2005	手織	364×201(本紙)、428×347	1
AN.5547-27	VT-809-27	京西陣五天株式会社	KYONISHIJINGOTEN CORPORATION	裂【雪の三千院】	1946-2005	手織	341×197	1
AN.5547-28	VT-809-28	京西陣五天株式会社	KYONISHIJINGOTEN CORPORATION	裂【光悦垣】	1946-2005	手織	369×196	1
AN.5547-29	VT-809-29	京西陣五天株式会社	KYONISHIJINGOTEN CORPORATION	裂【平安神宮】	1946-2005	手織	288×197	1
AN.5547-30	VT-809-30	京西陣五天株式会社	KYONISHIJINGOTEN CORPORATION	裂【北野天満宮】	1946-2005	手織	308×196	1
AN.5547-31	VT-809-31	京西陣五天株式会社	KYONISHIJINGOTEN CORPORATION	裂【瑞泉？筆　百難百福】	1946-2005	機械織	421×332(額寸)	1
AN.5547-32	VT-809-32	京西陣五天株式会社	KYONISHIJINGOTEN CORPORATION	裂【瑞泉？筆　百難百福】	1946-2005	機械織	304×282	1
AN.5547-33	VT-809-33	京西陣五天株式会社	KYONISHIJINGOTEN CORPORATION	裂【鵲繍屏風　羊木屏風】	1946-2005	機械織	139×421	1
AN.5547-34	VT-809-34	京西陣五天株式会社	KYONISHIJINGOTEN CORPORATION	裂【東大寺奏楽菩薩】	1946-2005	機械織	521×376	1
AN.5547-35	VT-809-35	京西陣五天株式会社	KYONISHIJINGOTEN CORPORATION	裂【広隆寺弥勒菩薩】	1946-2005	機械織	488×378	1
AN.5547-36	VT-809-36	京西陣五天株式会社	KYONISHIJINGOTEN CORPORATION	裂【三輪山図】	1946-2005	機械織	252×259	1
AN.5547-37	VT-809-37	京西陣五天株式会社	KYONISHIJINGOTEN CORPORATION	裂【松図】	1946-2005	機械織	579×265	1
AN.5547-38	VT-809-38	京西陣五天株式会社	KYONISHIJINGOTEN CORPORATION	裂【松図】	1946-2005	機械織	601×286	1
AN.5547-39	VT-809-39	京西陣五天株式会社	KYONISHIJINGOTEN CORPORATION	裂【富士図】	1946-2005	機械織	442×341	1
AN.5547-40	VT-809-40	京西陣五天株式会社	KYONISHIJINGOTEN CORPORATION	裂【吉祥尽くし】	1946-2005	機械織	564×283	1
AN.5547-41	VT-809-41	京西陣五天株式会社	KYONISHIJINGOTEN CORPORATION	裂【猪図　慶雲】	1946-2005	機械織	195×128	1
AN.5547-42	VT-809-42	京西陣五天株式会社	KYONISHIJINGOTEN CORPORATION	裂【子図】	1946-2005	機械織	188×128	1
AN.5547-43	VT-809-43	京西陣五天株式会社	KYONISHIJINGOTEN CORPORATION	裂【未図】	1946-2005	機械織	178×135	1
AN.5547-44	VT-809-44	京西陣五天株式会社	KYONISHIJINGOTEN CORPORATION	裂【亥図】	1946-2005	機械織	170×137	1
AN.5547-45	VT-809-45	京西陣五天株式会社	KYONISHIJINGOTEN CORPORATION	裂【未図】	1946-2005	機械織	178×136	1
AN.5547-46	VT-809-46	京西陣五天株式会社	KYONISHIJINGOTEN CORPORATION	裂【丑図】	1946-2005	機械織	159×141	1
AN.5547-47	VT-809-47	京西陣五天株式会社	KYONISHIJINGOTEN CORPORATION	裂【卯図】	1946-2005	機械織	163×143	1
AN.5547-48	VT-809-48	京西陣五天株式会社	KYONISHIJINGOTEN CORPORATION	裂【辰図】	1946-2005	機械織	175×143	1
AN.5547-49	VT-809-49	京西陣五天株式会社	KYONISHIJINGOTEN CORPORATION	裂【申図】	1946-2005	機械織	118×141(本紙)、160×211	1
AN.5547-50	VT-809-50	京西陣五天株式会社	KYONISHIJINGOTEN CORPORATION	裂【酉図】	1946-2005	機械織	172×132	1
AN.5547-51	VT-809-51	京西陣五天株式会社	KYONISHIJINGOTEN CORPORATION	裂【聖母子像(和装)】	1946-2005	機械織	143×119(本紙)、212×159	1
AN.5547-52	VT-809-52	京西陣五天株式会社	KYONISHIJINGOTEN CORPORATION	裂【聖母子像(和装)】	1946-2005	機械織	146×120(本紙)、212×159	1
AN.5547-53	VT-809-53	京西陣五天株式会社	KYONISHIJINGOTEN CORPORATION	裂【聖母子像(和装)】	1946-2005	機械織	144×119(本紙)、212×160	1
AN.5547-54	VT-809-54	京西陣五天株式会社	KYONISHIJINGOTEN CORPORATION	裂【聖母子像(和装)】	1946-2005	機械織	144×120(本紙)、214×163	1
AN.5547-55	VT-809-55	京西陣五天株式会社	KYONISHIJINGOTEN CORPORATION	裂【聖母子像(和装)】	1946-2005	機械織	143×119(本紙)、212×160	1
AN.5547-56	VT-809-56	京西陣五天株式会社	KYONISHIJINGOTEN CORPORATION	裂【聖母子像(和装)】	1946-2005	機械織	145×119(本紙)、214×162	1
AN.5547-57	VT-809-57	京西陣五天株式会社	KYONISHIJINGOTEN CORPORATION	裂【マタイ福音書　二十二章三七―三九】	1946-2005	機械織	144×118(本紙)、215×160	1
AN.5547-58	VT-809-58	京西陣五天株式会社	KYONISHIJINGOTEN CORPORATION	裂【コリント前書　十三ノ七】	1946-2005	機械織	139×114(本紙)、211×158	1
AN.5547-59	VT-809-59	京西陣五天株式会社	KYONISHIJINGOTEN CORPORATION	裂【福沢諭吉先生の心訓】	1946-2005	機械織	144×120(本紙)、211×161	1
AN.5547-60	VT-809-60	京西陣五天株式会社	KYONISHIJINGOTEN CORPORATION	裂【祭服用バンディング(銀地・黒のパテー十字)】	1955	機械織	1089×145	1
AN.5547-61	VT-809-61	京西陣五天株式会社	KYONISHIJINGOTEN CORPORATION	裂【祭服用バンディング(金地・紫のパテー十字)】	1955	機械織	1593×148	1
AN.5547-62	VT-809-62	京西陣五天株式会社	KYONISHIJINGOTEN CORPORATION	裂【祭服用バンディング(銀地・黒のパテー十字)】	1955	機械織	1066×73	1
AN.5547-63	VT-809-63	京西陣五天株式会社	KYONISHIJINGOTEN CORPORATION	裂【祭服用バンディング(金地・紫のパテー十字)】	1955	機械織	877×64	1
AN.5547-64	VT-809-64	京西陣五天株式会社	KYONISHIJINGOTEN CORPORATION	裂【祭服用バンディング(赤金地・銀のパテー十字)】	1953	機械織	2660×75	1
AN.5547-65	VT-809-65	京西陣五天株式会社	KYONISHIJINGOTEN CORPORATION	裂【祭服用バンディング(ピンク地・金のパテー十字)】	1953-55	機械織	1398×74	1

資料番号	分類番号	作者(和文)	作者(欧文)	作品名	制作年	技法	寸法 mm	員数
AN.5547-66	VT-809-66	京西陣五天株式会社	KYONISHIJINGOTEN CORPORATION	裂【祭服用バンディング(オレンジ地・赤金の花帯)】	1955	機械織	2817×78	1
AN.5547-67	VT-809-67	京西陣五天株式会社	KYONISHIJINGOTEN CORPORATION	裂【祭服用バンディング(銀地・オレンジの柊と花十字)】	1984	機械織	1382×66	1
AN.5547-68	VT-809-68	京西陣五天株式会社	KYONISHIJINGOTEN CORPORATION	裂【祭服用バンディング(金地・オレンジの柊と花十字)】	1950	機械織	2290×73	1
AN.5547-69	VT-809-69	京西陣五天株式会社	KYONISHIJINGOTEN CORPORATION	裂【祭服用バンディング(銀地・金の柊と花十字)】	1950	機械織	1451×73	1
AN.5547-70	VT-809-70	京西陣五天株式会社	KYONISHIJINGOTEN CORPORATION	裂【祭服用バンディング(銀地・金の柊と花十字)】	1964	機械織	639×65	1
AN.5547-71	VT-809-71	京西陣五天株式会社	KYONISHIJINGOTEN CORPORATION	裂【祭服用バンディング(銀地・金の柊と花十字)】	1950s-1980s	機械織	1348×74	1
AN.5547-72	VT-809-72	京西陣五天株式会社	KYONISHIJINGOTEN CORPORATION	裂【祭服用バンディング(銀地・緑の柊と花十字)】	1950s-1980s	機械織	1831×80	1
AN.5547-73	VT-809-73	京西陣五天株式会社	KYONISHIJINGOTEN CORPORATION	裂【祭服用裂地(オレンジ地・朝日に金の十字)】	1946-2005	機械織	317×168	1
AN.5547-74	VT-809-74	京西陣五天株式会社	KYONISHIJINGOTEN CORPORATION	裂【祭服用バンディング(DO THIS FOR A COMMEMORATION OF ME)】	1946-2005	機械織	1383×187(本紙)、1928×298	1
AN.5547-75	VT-809-75	京西陣五天株式会社	KYONISHIJINGOTEN CORPORATION	鼠色地菊水(忠孝)刀袋	1941-1943	唐錦袋織	1367×163	1
AN.5547-76	VT-809-76	京西陣五天株式会社	KYONISHIJINGOTEN CORPORATION	茶地(非理浴権元)刀袋	1941-1943	唐錦袋織	1348×166	1
AN.5547-77	VT-809-77	京西陣五天株式会社	KYONISHIJINGOTEN CORPORATION	茶地桜花流水刀袋	1941-1943	唐錦袋織	658×133	1
AN.5547-78	VT-809-78	京西陣五天株式会社	KYONISHIJINGOTEN CORPORATION	裂【緑地に五弁花】	1946-2005	機械織	853×945	1

AN. 5548

資料番号	分類番号	作者(和文)	作者(欧文)	作品名	制作年	技法	寸法 m/m	員数
AN.5548-1	VT-810-1	作者不明		篠原中将頌徳碑	1946-2005	拓本	1867×832(本紙)、2440×1051	1
AN.5548-2	VT-810-2	張上(王？)書	Chojo(Choo)	孔子賛并序	1686	拓本	3085×1024(本紙)、3725×1260	1
AN.5548-3	VT-810-3	作者不明		古庭岩上雉之図・御庭古梅鳶之図	1946-2005	紙本着色	930×822	1
AN.5548-4	VT-810-4	斎藤春邦	SAITO, Shunpou	原図【祭服・赤地に金(鳩)のバンディング/オーナメント】	1946-1958	紙本着色	507×331	1
AN.5548-5	VT-810-5	斎藤春邦	SAITO, Shunpou	原図【祭服・緑地に赤のバンディング】	1950	紙本着色	535×382	1
AN.5548-6	VT-810-6	斎藤春邦	SAITO, Shunpou	原図【祭服・黒地に白(料紙装飾)のバンディング】	1950	紙本着色	474×374	1
AN.5548-7	VT-810-7	斎藤春邦	SAITO, Shunpou	原図【祭服・白地に赤のバンディング】	1950	紙本着色	535×385	1
AN.5548-8	VT-810-8	斎藤春邦	SAITO, Shunpou	原図【祭服・紫地に水色のバンディング】	1950	紙本着色	543×395	1
AN.5548-9	VT-810-9	斎藤春邦	SAITO, Shunpou	原図【祭服・白地に金のバンディング】	1950	紙本着色	548×397	1
AN.5548-10	VT-810-10	斎藤春邦	SAITO, Shunpou	原図【祭服・緑地に赤紫のバンディング】	1950	紙本着色	539×395	1
AN.5548-11	VT-810-11	斎藤春邦	SAITO, Shunpou	原図【祭服・黒地に銀(葡萄)のバンディング】	1950	紙本着色	526×380	1
AN.5548-12	VT-810-12	斎藤春邦	SAITO, Shunpou	原図【祭服・黒地に銀(葡萄)のバンディング】	1950	紙本着色	550×372	1
AN.5548-13	VT-810-13	斎藤春邦	SAITO, Shunpou	原図【祭服用バンディング(金地に葡萄)】	1950	紙本着色	544×382	1
AN.5548-14	VT-810-14	斎藤春邦	SAITO, Shunpou	原図【祭服用バンディング(金地に白百合)】	1950	紙本着色	544×375	1
AN.5548-15	VT-810-15	斎藤春邦	SAITO, Shunpou	原図【祭服・黒地に白(葡萄)のバンディング】	1946-1958	紙本着色	522×384	1
AN.5548-16	VT-810-16	斎藤春邦	SAITO, Shunpou	原図【祭服・黄緑地に白(白百合)のバンディング】	1946-1958	紙本着色	523×383	1
AN.5548-17	VT-810-17	斎藤春邦	SAITO, Shunpou	原図【祭服・赤地に白(白百合)のバンディング】	1946-1958	紙本着色	502×366	1
AN.5548-18	VT-810-18			原図【祭服用バンディング(クリーム地に金の葡萄唐草)】	1955	紙本着色	443×256	1
AN.5548-19	VT-810-19			原図【祭服用バンディング(緑地に金銀の葡萄唐草)】	1955	紙本着色	356×123	1
AN.5548-20	VT-810-20	斎藤春邦	SAITO, Shunpou	原図【祭服地模様(白地に秋草模様)】	1955	紙本着色	465×376	1
AN.5548-21	VT-810-21			原図【祭服用バンディング(赤地に金の葡萄唐草と花十字)】	1956	紙本着色	478×217	1
AN.5548-22	VT-810-22	斎藤春邦	SAITO, Shunpou	原図【祭服用バンディング(クリーム地に金の唐草)】	1956	紙本着色	458×157	1
AN.5548-23	VT-810-23	斎藤春邦	SAITO, Shunpou	原図【祭服用バンディング(クリーム地に金の菊花と白の花十字)】	1956	紙本着色	397×156	1
AN.5548-24	VT-810-24	斎藤春邦	SAITO, Shunpou	原図【祭服地模様(白地に有栖川蜀江文)】	1956	紙本着色	468×336	1
AN.5548-25	VT-810-25			原図【祭服用バンディング(白地・オレンジのキーローの旗をもつ仔羊)】	1956	紙本着色	343×121	1
AN.5548-26	VT-810-26	斎藤春邦	SAITO, Shunpou	原図【祭服用バンディング(赤地に金の葡萄唐草と花十字)】	1946-1958	紙本着色	516×261	1
AN.5548-27	VT-810-27			原図【祭服用バンディング(緑地に金の唐草)】	1946-2005	紙本着色	490×231	1
AN.5548-28	VT-810-28			原図【祭服用バンディング(クリーム地に銀の唐草と花十字)】	1946-2005	紙本着色	503×217	1
AN.5548-29	VT-810-29			原図【祭服用バンディング(赤地に銀と緑の花十字)】	1946-2005	紙本着色	480×206	1
AN.5548-30	VT-810-30			原図【祭服用バンディング(金地に赤の花十字)】	1946-2005	紙本着色	439×199	1
AN.5548-31	VT-810-31			原図【祭服用バンディング(金地に唐草)】	1946-2005	紙本着色	428×150	1
AN.5548-32	VT-810-32			原図【祭服用バンディング(ピンク地に鼠色の花十字)】	1946-2005	紙本着色	360×133	1
AN.5548-33	VT-810-33			原図【祭服用バンディング(赤紫地に金の菊文様)】	1946-2005	紙本着色	434×168	1
AN.5548-34	VT-810-34			原図【祭服用バンディング(水色地に亀甲と金の花十字)】	1946-2005	紙本着色	501×160	1
AN.5548-35	VT-810-35			原図【祭服用バンディング(クリーム地に雲と金の花十字)】	1946-2005	紙本着色	502×162	1
AN.5548-36	VT-810-36			原図【祭服用バンディング(灰色地に黒の葡萄)】	1946-2005	紙本着色	533×154	1
AN.5548-37	VT-810-37			原図【祭服用バンディング(金地に紫の葡萄)】	1946-2005	紙本着色	534×152	1
AN.5548-38	VT-810-38			原図【祭服用バンディング(金地に緑の葡萄)】	1946-2005	紙本着色	534×154	1
AN.5548-39	VT-810-39			原図【祭服用バンディング(赤地に金の葡萄)】	1946-2005	紙本着色	435×145	1
AN.5548-40	VT-810-40	斎藤春邦	SAITO, Shunpou	原図【祭服用バンディング(クリーム地に唐草)】	1946-1958	紙本着色	397×140	1
AN.5548-41	VT-810-41			原図【祭服用バンディング(赤地にピンクの植物文)】	1957	紙本着色	524×200	1
AN.5548-42	VT-810-42			原図【祭服用バンディング(紫地に緑のTと金の蛇)】	1954	紙本着色	401×171	1
AN.5548-43	VT-810-43			原図【祭服用バンディング(金地に植物と白の花十字)】	1946-2005	紙本着色	317×173	1
AN.5548-44	VT-810-44			原図【祭服用バンディング(ピンク地に法隆寺金堂播透彫文)】	1946-2005	紙本着色	295×183	1
AN.5548-45	VT-810-45			原図【祭服用バンディング(緑地に金の十字)】	1956	紙本着色	364×220	1
AN.5548-46	VT-810-46			原図【祭服用バンディング(クリーム地に赤の唐草と金の十字)】	1956	紙本着色	329×363	1
AN.5548-47	VT-810-47			原図【祭服用バンディング(水色地に金の十字と赤のCR)】	1952	トレーシングペーパーに着色	530×152	1
AN.5548-48	VT-810-48			原図【祭服用バンディング(金地に王冠と赤のキーロー)】	1952	トレーシングペーパーに着色	526×148	1
AN.5548-49	VT-810-49			原図【祭服用バンディング(金地に赤の十字)】	1952	トレーシングペーパーに着色	387×149	1
AN.5548-50	VT-810-50			原図【祭服用バンディング(黄色地に紫の十字、赤地に黄色の十字)】	1956	トレーシングペーパーに着色	368×254	1
AN.5548-51	VT-810-51	斎藤春邦	SAITO, Shunpou	原図【祭服地模様(白地に植物文)】	1946-1958	紙本着色	572×372	1
AN.5548-52	VT-810-52			原図【祭服地模様(赤地に植物文)】	1946-2005	紙本着色	479×340	1
AN.5548-53	VT-810-53	斎藤春邦	SAITO, Shunpou	原図【祭服地模様(緑地に植物文と金の花十字)】	1946-1958	紙本着色	500×332	1
AN.5548-54	VT-810-54	斎藤春邦	SAITO, Shunpou	原図【祭服地模様(黄緑地に植物文)】	1946-1958	紙本着色	385×277	1
AN.5548-55	VT-810-55			原図【祭服地模様(キーローと魚とパン)】	1946-2005	紙本着色	347×301	1
AN.5548-56	VT-810-56			原図【祭服地模様(キーローと魚とパン)】	1946-2005	紙本着色	193×304	1
AN.5548-57	VT-810-57			原図【祭服地模様(キーローと魚とパン)】	1954-1974	紙本着色	219×304	1
AN.5548-58	VT-810-58			原図【紋章(Pと王冠と仔羊)】	1946-2005	紙本着色	310×230	1
AN.5548-59	VT-810-59			原図【カルメル会の紋章】	1946-2005	紙本着色	360×257	1

資料番号	分類番号	作者(和文)	作者(欧文)	作品名	制作年	技法	寸法 m/m	員数
AN.5548-60	VT-810-60			原図【紋章(聖書に乗る十字の旗を持つ仔羊)】	1946-2005	紙本着色	335×232	1
AN.5548-61	VT-810-61			原図【フード(赤紫地に十字と宝冠)】	1952	紙本着色	320×351	1
AN.5548-62	VT-810-62			原図【フードの一部?(赤紫地に金のパテー十字と宝冠と聖杯)】	1952	紙本着色	322×165	1
AN.5548-63	VT-810-63			原図【フードの一部?(赤紫地に金の宝冠)】	1952	紙本着色	320×168	1
AN.5548-64	VT-810-64			原図【紋章(赤紫地に金のＰと XA)】	1952	紙本着色	312×216	1
AN.5548-65	VT-810-65			原図【紋章(黄色地に金のＰと蝋燭)】	1952	紙本着色	252×230	1
AN.5548-66	VT-810-66			原図【紋章(水色地に金の碇と AΩ)】	1952	紙本着色	306×235	1
AN.5548-67	VT-810-67			原図【紋章(白地に黄色のＰと蝋燭)】	1951	紙本着色	293×249	1
AN.5548-68	VT-810-68			原図【紋章(茶地に白色の牛、薄茶地に天使)】	1946-2005	紙本着色	377×206	1
AN.5548-69	VT-810-69	斎藤春邦	SAITO, Shunpou	原画【聖母子像】	1956	紙本着色	254×217	1
AN.5548-70	VT-810-70			原画【紋章【MARIA MATTER SPEI】】	1957	紙本着色	324×227	1
AN.5548-71	VT-810-71			原画【枚岡カトリック教会幼稚園引幕デザイン】	1946-2005	紙本着色	538×381	1
AN.5548-72	VT-810-72	斎藤春邦	SAITO, Shunpou	原図【紋章(唐花と花十字)】	1946-1958	紙本着色	377×373	1
AN.5548-73	VT-810-73	斎藤春邦	SAITO, Shunpou	原図【紋章(白百合)】	1946-1958	紙本着色	376×373	1
AN.5548-74	VT-810-74	斎藤春邦	SAITO, Shunpou	原図【紋章(唐花)】	1946-1958	紙本着色	372×368	1
AN.5548-75	VT-810-75	斎藤春邦	SAITO, Shunpou	原図【紋章(葡萄と花十字)】	1946-1958	紙本着色	375×373	1
AN.5548-76	VT-810-76	斎藤春邦	SAITO, Shunpou	原図【紋章(花十字)】	1946-1958	紙本着色	376×373	1
AN.5548-77	VT-810-77	斎藤春邦	SAITO, Shunpou	原図【紋章(唐花と十字)】	1946-1958	紙本着色	376×373	1
AN.5548-78	VT-810-78	斎藤春邦	SAITO, Shunpou	原図【紋章(花十字)】	1946-1958	紙本着色	371×368	1
AN.5548-79	VT-810-79	斎藤春邦	SAITO, Shunpou	原図【紋章(唐花と十字)】	1946-1958	紙本着色	372×369	1
AN.5548-80	VT-810-80	斎藤春邦	SAITO, Shunpou	原図【紋章(花十字)】	1946-1958	紙本着色	375×372	1
AN.5548-81	VT-810-81	斎藤春邦	SAITO, Shunpou	原図【紋章(花による十字)】	1946-1958	紙本着色	375×372	1
AN.5548-82	VT-810-82	斎藤春邦	SAITO, Shunpou	原図【紋章(唐花と花十字)】	1946-1958	紙本着色	375×373	1
AN.5548-83	VT-810-83	斎藤春邦	SAITO, Shunpou	原図【紋章(唐花と十字)】	1946-1958	紙本着色	383×383	1
AN.5548-84	VT-810-84	斎藤春邦	SAITO, Shunpou	原図【紋章(唐花と花十字)】	1946-1958	紙本着色	377×373	1
AN.5548-85	VT-810-85	斎藤春邦	SAITO, Shunpou	原図【紋章(唐花と花十字)】	1946-1958	紙本着色	383×382	1
AN.5548-86	VT-810-86	斎藤春邦	SAITO, Shunpou	原図【紋章(唐花と花十字)】	1946-1958	紙本着色	382×381	1
AN.5548-87	VT-810-87	斎藤春邦	SAITO, Shunpou	原図【紋章(唐花と花十字)】	1946-1958	紙本着色	376×372	1
AN.5548-88	VT-810-88			原図【モノグラム解説集成】	1950	紙本着色	628×478	1
AN.5548-89	VT-810-89			原図【モノグラム解説集成】	1950	紙本着色	628×458	1
AN.5548-90	VT-810-90			原図【モノグラム解説集成】	1950	紙本着色	630×455	1
AN.5548-91	VT-810-91			原図【帯(唐花)】	1946-2005	紙本着色	528×382	1

AN. 5549

資料番号	分類番号	作者（和文）	作者（欧文）	作品名	制作年	技法	寸法 mm	員数
AN.5549-1	VT-811-1	矢代仁庄兵衛（誉田屋）	YASHIRONI, Shobee（KONDAYA）	織物見本裂帖	明治～昭和前期	-	306×244×81	1
AN.5549-2	VT-811-2	矢代仁庄兵衛（誉田屋）	YASHIRONI, Shobee（KONDAYA）	織物見本裂帖	明治～昭和前期	-	306×244×81	1
AN.5549-3	VT-811-3	矢代仁庄兵衛（誉田屋）	YASHIRONI, Shobee（KONDAYA）	織物見本裂帖	明治～昭和前期	-	306×244×81	1

●AN.5547-24

●AN.5548-4

●AN.5548-21

ヨーロッパのポスター

作者名（生没年）
作品名
制作年
技法
寸法
発行元
印刷所
サイン

●資料番号（分類番号）
●登録日
●入手経緯

表面

ココシュカ，オスカー　KOKOSCHKA, Oskar（1886-1980）
美術展　Kunstschau
1908
カラーリトグラフ
892×570 mm
―
Albert Berger, Vienna
OK

●AN.5550（AG-2705）
●登録日：2013.10.31
●購入

裏面



―
運動の美術展（裏面反転）　Kunstausstellung Bewegun
1918
リトグラフ
892×570 mm
―
Albert Berger, Vienna
F.S.

フィルム映写機等資料

●登録日：2014.3.10

資料番号	分類番号	資料名	製造国	製造会社	製造年	寸法	備考
AN.5441-1	PD-189-1	小型撮影機	-	pathé/パテ（フランス）	-	13.2×7.0×13.2	MOTO CAMERA、CARL ZEISS JENA（レンズ部分）、付属品（キャリーケース）
AN.5441-2	PD-189-2	フィルムケース	フランス	pathé-baby	-	Ø6.8×1.4	
AN.5441-3	PD-189-3	フィルムケース	フランス	pathé-baby	-	Ø5.2×1.4	
AN.5441-4	PD-189-4	フィルムケース	フランス	pathé-baby	-	5.8×10.8×1.6	PATHEX Made in France Breveté S. G. D. G. et al'étranger Japonese Patent 68. 608 patens 236.157 +114.301
AN.5442	PD-190	映写機	-	pathé-baby/パテ（フランス）	-	35.7×23.0×14.5 （箱のサイズ）	Pathé-Baby / BREVETÉ G. D. G. ET AL'ETRANGER / PB-EX
AN.5443	PD-191	映写機	-	エクラ	-	21.1×26.5×43.3	ECLAT / エクラ / Type "A" No.1372 PROJECTOR MOTOR SHIBAURA ENGINEERING WORKS. LTD. CAT.c-7876
AN.5444	PD-192	引伸機	-	ツァイス（ドイツ）	-	34.0×48.2×66.4	ZEISS / IKON / W33317
AN.5445	PD-193	8mm 映写機	-	セコニック	-	14.7×16.1×14.7	SEKONIC 8
AN.5446	PD-194	蓄音器	-	victola	-	5.3×18.7×17.3	Victrola Victor Talking Machine company of Japan, Ltd.
AN.5447	PD-195	録音機	-	national/ナショナル	-	18.7×5.3×17.3	NATIONAL、付属品（電源アダプター）
AN.5448	PD-196	現像タンク	日本	tsubasa/ツバサ	-	Ø13.5×9.4	

●AN.5551-1



●AN.5552



●AN.5553

●AN.5554

●AN.5555

●AN.5556

霜鳥之彦 SHIMOTORI, Yukihiko（1884-1982）
沖縄の踊り子
油彩、キャンバス
273×220 mm
1976-77

●AN. 5559（PN-92）
●登録日：2014.3.31
●三好一氏寄贈

霜鳥之彦 SHIMOTORI, Yukihiko（1884-1982）
バンジー
油彩、キャンバス
162×232 mm
–

●AN. 5560（PN-93）
●登録日：2014.3.31
●三好一氏寄贈

霜鳥之彦 SHIMOTORI, Yukihiko（1884-1982）
ロシアの女
コンテ・鉛筆、紙
338×234 mm
1922

●AN. 5561（PN-94）
●登録日：2014.3.31
●三好一氏寄贈

浅井忠（?）ASAI, Chu（1856-1907）
門
水彩、紙
278×380 mm
–

●AN. 5562（PN-95）
●登録日：2014.3.31
●三好一氏寄贈



図案：浅井忠 ASAI, Chu（1856-1907）
染布
布
527×388 mm
–

●AN. 5563（VT-812）
●登録日：2014.3.31
●三好一氏寄贈

新井謹也 ARAI, Kinya（1884-1966）
灰皿
–
陶器
⌀160, h56 mm

●AN. 5564（CP-593）
●登録日：2014.3.31
●三好一氏寄贈

新井謹也 ARAI, Kinya（1884-1966）
茶碗
–
陶器
⌀129, h93 mm

●AN. 5565（CP-594）
●登録日：2014.3.31
●三好一氏寄贈

新井謹也 ARAI, Kinya（1884-1966）
句入四方花瓶
–
陶器
73×75, h415 mm

●AN. 5566（CP-595）
●登録日：2014.3.31
●三好一氏寄贈

新井謹也 ARAI, Kinya（1884-1966）
花模様皿
–
陶器
各　⌀184, h35 mm

●AN. 5567（CP-596）
●登録日：2014.3.31
●三好一氏寄贈

新井謹也 ARAI, Kinya（1884-1966）
伊羅保茶碗
–
陶器
⌀140, h82 mm

●AN. 5568（CP-597）
●登録日：2014.3.31
●三好一氏寄贈

新井謹也 ARAI, Kinya（1884-1966）
壺
–
陶器
⌀134, h146 mm

●AN. 5569（CP-598）
●登録日：2014.3.31
●三好一氏寄贈

船津喜治 FUNATSU, Yoshiharu（−）
鳩　置物
陶器
136×235×90 mm
−

●AN. 5570（CP-599）
●登録日：2014.3.31
●三好一氏寄贈

図案：浅井忠 ASAI, Chu（1856−1907）
溜塗ペンケース
木、漆
243×80, h15 mm
−

●AN. 5572（LQ-83）
●登録日：2014.3.31
●三好一氏寄贈

作者不詳
溜塗盆
木、漆
294×288, h46 mm
−

●AN. 5573（LQ-84）
●登録日：2014.3.31
●三好一氏寄贈

図案：浅井忠 ASAI, Chu（1856−1907）
溜塗重箱
木、漆
230×238, h176 mm
−

●AN. 5571（LQ-82）
●登録日：2014.3.31
●三好一氏寄贈

●登録日：2014.3.31
●三好一氏寄贈

AN. 5499　引札

資料番号	分類番号	作者(和)	作者(欧)	作品名	発行元	印刷所	制作年	寸法：(mm)
AN.5499-49	AG-2700-49	一舟		引札/海と鶴	扶桑館			378×515
AN.5499-50	AG-2700-50			引札/「東洋洋傘洋行謹啓」　子ども				263×182
AN.5499-51	AG-2700-51			引札/馬に乗った男性	片野正榮館			197×166
AN.5499-52	AG-2700-52			引札/船	池田屋商店	古島徳次郎	1912	260×375
AN.5499-53	AG-2700-53	手■		引札/戯画、ねずみ	高■政一郎			248×373
AN.5499-54	AG-2700-54	一翠		引札/大黒天	高岡商店			250×378
AN.5499-55	AG-2700-55	■舟		引札/女性	油商舗			367×256
AN.5499-56	AG-2700-56			引札/恵比寿天と男性				255×377
AN.5499-57	AG-2700-57			引札/女性	金須商店	大阪博労■アルモ印刷合資會社■■		264×378
AN.5499-58	AG-2700-58			引札/男性と鳥	ヒメジ商店	富永印行		258×356
AN.5499-59	AG-2700-59	観■		引札/女性と子ども	紫徳	大阪博労■壹丁目アルモ印刷合資會社■■		267×379
AN.5499-60	AG-2700-60			引札/荒市商店	荒市商店			258×369
AN.5499-61	AG-2700-61			引札/銅板石版亜鉛板彫刻　水口臥龍館	石板廣吉			205×167

AN. 5574～5579　団扇絵、扇面、団扇

資料番号	分類番号	作者(和)	作者(欧)	作品名	発行元	印刷所	制作年	寸法：(mm)
AN.5574-1	AG-2706-1			団扇絵/芸妓と掛軸				270×316
AN.5574-2	AG-2706-2	文顕		団扇絵/女性	佐野藤助	佐野藤助	1894	233×252
AN.5574-3	AG-2706-3	春孝	Harutaka	団扇絵/赤い衣の女性				232×253
AN.5574-4	AG-2706-4	是■		団扇絵/月と柳				235×256
AN.5574-5	AG-2706-5			団扇絵/港と人	敬震丹活壽丸			229(318)×295(469)
AN.5574-6	AG-2706-6			団扇絵/馬と野菜売りの女性				257×248
AN.5574-7	AG-2706-7			団扇絵/堀部安兵衛武庸				257×251
AN.5574-8	AG-2706-8			団扇絵/男性と女性				257×249
AN.5574-9	AG-2706-9	廣業		団扇絵/大黒天				231×249
AN.5574-10	AG-2706-10	文顕		団扇絵/雁	佐野藤助	佐野藤助	1893	235×246
AN.5574-11	AG-2706-11	文顕		団扇絵/柿と蟹				232×246
AN.5574-12	AG-2706-12	春孝？	Harutaka?	団扇絵/船				231×253
AN.5574-13	AG-2706-13	歓山		団扇絵/恵比寿大黒				231×249
AN.5574-14	AG-2706-14			団扇絵/恵比寿大黒				231×249
AN.5574-15	AG-2706-15			団扇絵/笹と流水				237×248
AN.5574-16	AG-2706-16			団扇絵/帆と海鳥				236×249
AN.5574-17	AG-2706-17	歓凰		団扇絵/恵比寿大黒				231×248
AN.5574-18	AG-2706-18	■豊		団扇絵/電話と男児				256×251
AN.5574-19	AG-2706-19			団扇絵/地引き網と美人				257×251
AN.5574-20	AG-2706-20			団扇絵/釣りと美人				257×251
AN.5574-21	AG-2706-21			団扇絵/蛍と美人				257×251
AN.5574-22	AG-2706-22			団扇絵/提灯と美人				256×251
AN.5574-23	AG-2706-23	長公		団扇絵/鶴と松と雪				230×252
AN.5574-24	AG-2706-24	春孝	Harutaka	団扇絵/月と美人				233×252
AN.5574-25	AG-2706-25	錦泉？		団扇絵/茶道と美人				228×260
AN.5574-26	AG-2706-26	南■■		団扇絵/和歌と女性				234×237
AN.5574-27	AG-2706-27	菅楯彦		団扇絵/和歌と男性				234×237
AN.5574-28	AG-2706-28			団扇絵/傘をもつ女性				235×237
AN.5574-29	AG-2706-29	南■		団扇絵/和歌と女性				235×237
AN.5574-30	AG-2706-30			団扇絵/山と入り江				236×245
AN.5574-31	AG-2706-31	玉■		団扇絵/馬と男性				237×249
AN.5574-32	AG-2706-32			団扇絵/恵比寿、大黒、布袋、弁才、毘沙門				235×235
AN.5574-33	AG-2706-33	歓凰		団扇絵/船と男性				229×248
AN.5574-34	AG-2706-34	素光		団扇絵/女性				235×237
AN.5574-35	AG-2706-35	素光		団扇絵/葉に露				234×237
AN.5574-36	AG-2706-36	素光		団扇絵/入り江に船				234×237
AN.5574-37	AG-2706-37	草原		団扇絵/和歌と女性				234×237
AN.5574-38	AG-2706-38	素光		団扇絵/お茶屋の看板娘				235×237
AN.5574-39	AG-2706-39			団扇絵/コスモス				235×237
AN.5574-40	AG-2706-40	素光		団扇絵/月、木				235×237
AN.5574-41	AG-2706-41			団扇絵/模様				235×240
AN.5574-42	AG-2706-42	櫻谷		団扇絵/山水図				236×242
AN.5574-43	AG-2706-43	素光		団扇絵/水鳥と草				235×238
AN.5574-44	AG-2706-44	春孝	Harutaka	団扇絵/雪兎と母子				230×253
AN.5574-45	AG-2706-45	文顕		団扇絵/鬱と果物	佐野■助	佐野■助	1896	230×249
AN.5574-46	AG-2706-46			団扇絵/海水浴と母娘				234×249
AN.5574-47	AG-2706-47			団扇絵/大黒天				230×248
AN.5574-48	AG-2706-48			団扇絵/菖蒲と美人				243×253
AN.5574-49	AG-2706-49			団扇絵/下駄と美人				260×256
AN.5574-50	AG-2706-50			団扇絵/牛若丸と弁慶				257×250
AN.5574-51	AG-2706-51			団扇絵/美人				257×250
AN.5574-52	AG-2706-52			団扇絵/花火と子ども				259×256
AN.5574-53	AG-2706-53	春孝	Harutaka	団扇絵/朝顔の扇子とバッタ				232×253
AN.5574-54	AG-2706-54			団扇絵/雀の親子				231×254
AN.5574-55	AG-2706-55			団扇絵/蓄音機と母子				221×209
AN.5574-56	AG-2706-56	歓凰		団扇絵/桃太郎				231×248
AN.5574-57	AG-2706-57			団扇絵/船と美人				258×257
AN.5574-58	AG-2706-58			団扇絵/船と母娘				259×255
AN.5574-59	AG-2706-59	春孝	Harutaka	団扇絵/本と花	佐野■助	佐野■助	1897	230×250
AN.5574-60	AG-2706-60			団扇絵/山登りと女性				259×257

資料番号	分類番号	作者(和)	作者(欧)	作品名	発行元	印刷所	制作年	寸法：(mm)
AN.5574-61	AG-2706-61			団扇絵/大日本萬歳、子どもと鳥				259×257
AN.5574-62	AG-2706-62			団扇絵/鯉と親子				259×257
AN.5574-63	AG-2706-63			団扇絵/鯉と親子				259×257
AN.5574-64	AG-2706-64			団扇絵/日の丸と男の子				259×257
AN.5574-65	AG-2706-65			団扇絵/美人				228×227
AN.5574-66	AG-2706-66			団扇絵/酒樽と和歌				257×252
AN.5574-67	AG-2706-67			団扇絵/へちま				232×249
AN.5574-68	AG-2706-68	歓凰		団扇絵/武士と桜				235×247
AN.5574-69	AG-2706-69	歓凰		団扇絵/馬と釣り人と鯛				231×248
AN.5574-70	AG-2706-70			団扇絵/琴を弾く女性				242×254
AN.5574-71	AG-2706-71			団扇絵/親子と舟				257×251
AN.5574-72	AG-2706-72	■舟		団扇絵/牛と子ども				232×251
AN.5574-73	AG-2706-73			団扇絵/飛行機と親子				257×251
AN.5574-74	AG-2706-74			団扇絵/「暑中御伺ひ　大勉強」　デパートと女性				259×257
AN.5574-75	AG-2706-75			団扇絵/二人の女性				228×223
AN.5574-76	AG-2706-76	玉■		団扇絵/二羽の鳥と月				231×249
AN.5574-77	AG-2706-77			団扇絵/二人の女性				238×252
AN.5574-78	AG-2706-78			団扇絵/「暑中御伺」列車と飛行機と車				259×257
AN.5574-79	AG-2706-79	春孝	Harutaka	団扇絵/傘と帽子				230×251
AN.5574-80	AG-2706-80	春孝	Harutaka	団扇絵/蝶と朝顔と柄杓				232×251
AN.5574-81	AG-2706-81	■井		団扇絵/湖と女性				234×248
AN.5574-82	AG-2706-82			団扇絵/「勉強する店」犬と子ども				259×257
AN.5574-83	AG-2706-83	長公		団扇絵/二枚の絵画と菊				247×254
AN.5574-84	AG-2706-84			団扇絵/滝と女性				241×254
AN.5574-85	AG-2706-85			団扇絵/女性と三人の女の子				259×257
AN.5574-86	AG-2706-86			団扇絵/団扇を持った女性				260×257
AN.5574-87	AG-2706-87			団扇絵/3種の桜				226×246
AN.5574-88	AG-2706-88			団扇絵/風鈴と女性二人				260×257
AN.5574-89	AG-2706-89			団扇絵/女性と川				244×256
AN.5574-90	AG-2706-90			団扇絵/恵比寿				259×257
AN.5574-91	AG-2706-91			団扇絵/「ショチュオウカガイマウシマス」子ども				260×257
AN.5574-92	AG-2706-92			団扇絵/ボートに乗る女性二人				236×219
AN.5574-93	AG-2706-93			団扇絵/最新流行洋傘帽子雑貨種々				236×218
AN.5574-94	AG-2706-94	翠■		団扇絵/百合				234×252
AN.5574-95	AG-2706-95	■舟		団扇絵/女性と神主	古島竹治郎	古島竹治郎	1898	228×252
AN.5574-96	AG-2706-96	■■		団扇絵/蛍を採る女性				229×252
AN.5574-97	AG-2706-97	■豊		団扇絵/傘をもつ女性				231×249
AN.5574-98	AG-2706-98			団扇絵/椅子に座って内輪をもつ女性				256×259
AN.5574-99	AG-2706-99			団扇絵/ポーズを決める少年				256×259
AN.5574-100	AG-2706-100			団扇絵/浴衣姿で内輪をもつ女性				256×260
AN.5575-1	AG-2707-1	■舟		団扇絵/鏡を見る女性	古島竹治郎	古島竹治郎	1898	230×253
AN.5575-2	AG-2707-2			団扇絵/港の風景				222×222
AN.5575-3	AG-2707-3			団扇絵/銀の月と内輪をもつ女性				260×256
AN.5575-4	AG-2707-4			団扇絵/船と月と内輪をもつ女性				257×251
AN.5575-5	AG-2707-5			団扇絵/夜の海辺で内輪をもつ女性				233×256
AN.5575-6	AG-2707-6			団扇絵/海辺で扇子をもつ女性				239×256
AN.5575-7	AG-2707-7			団扇絵/蛍を追いかける少女達の影				259×256
AN.5575-8	AG-2707-8	文顕		団扇絵/竹と筍と雀				224×253
AN.5575-9	AG-2707-9	文顕		団扇絵/龍	佐野■助	佐野■助	■	233×247
AN.5575-10	AG-2707-10	ハルタカ	Harutaka	団扇絵/船				229×253
AN.5575-11	AG-2707-11			団扇絵/屋根と白旗				228×257
AN.5575-12	AG-2707-12			団扇絵/女性と着物				258×257
AN.5575-13	AG-2707-13			団扇絵/三羽の鶴				255×250
AN.5575-14	AG-2707-14	艸翠		団扇絵/竹林				235×249
AN.5575-15	AG-2707-15			団扇絵/神崎興五郎				256×252
AN.5575-16	AG-2707-16	文顕		団扇絵/鳥と船	佐野■助	佐野■助	1895	228×244
AN.5575-17	AG-2707-17	観凰		団扇絵/傘をさす女性				232×247
AN.5575-18	AG-2707-18			団扇絵/力士と米俵				259×255
AN.5575-19	AG-2707-19	春孝	Harutaka	団扇絵/戯画　雀の踊り				232×251
AN.5575-20	AG-2707-20	春孝	Harutaka	団扇絵/鳥と赤いわく				231×253
AN.5575-21	AG-2707-21			団扇絵/池のほとりの女性				233×249
AN.5575-22	AG-2707-22			団扇絵/女性と子ども				254×251
AN.5575-23	AG-2707-23			団扇絵/女性と松と月				256×250
AN.5575-24	AG-2707-24			団扇絵/銀の蝶と花				236×219
AN.5575-25	AG-2707-25	水		団扇絵/「最新流行洋傘帽子類」帽子と扇風機と傘杖				235×218
AN.5575-26	AG-2707-26			団扇絵/軍服を着た子ども				259×256
AN.5575-27	AG-2707-27			団扇絵/女性と傘と花など				260×255
AN.5575-28	AG-2707-28			団扇絵/永出言？				236×258
AN.5575-29	AG-2707-29			団扇絵/笹舟と花				231×252
AN.5575-30	AG-2707-30	文顕		団扇絵/花と皿	佐野■助	佐野■助	1896	229×243
AN.5575-31	AG-2707-31			団扇絵/女性と海				258×255
AN.5575-32	AG-2707-32	文顕		団扇絵/花と鳥と煙艸				227×255
AN.5575-33	AG-2707-33			団扇絵/藁の上で読書をする男の子				236×251
AN.5575-34	AG-2707-34	文顕		団扇絵/福笑いと子ども	佐野■助	佐野■助	1896	231×245
AN.5575-35	AG-2707-35	歓凰		団扇絵/雪見美人				231×225
AN.5575-36	AG-2707-36			団扇絵/最上醤油・大黒恵比寿と福助				217×193
AN.5575-37	AG-2707-37			団扇絵/大黒恵比寿				260×256
AN.5575-38	AG-2707-38			団扇絵/「津村順天堂　中将湯・下り腹止めヘルプ」、花火見物の母子	民友社	民友社	1908	236×260
AN.5575-39	AG-2707-39	御花之■		団扇絵/柳に小野道風				228×228
AN.5575-40	AG-2707-40			団扇絵/「海へ山へ……御用意は精選された弊店の品を」				259×257
AN.5575-41	AG-2707-41			団扇絵/浦島太郎				259×256
AN.5575-42	AG-2707-42			団扇絵/花火をする母と男子				259×256
AN.5575-43	AG-2707-43			団扇絵/瓜				230×250
AN.5575-44	AG-2707-44			団扇絵/花火をする子どもたち				259×256
AN.5575-45	AG-2707-45			団扇絵/相撲				256×250
AN.5575-46	AG-2707-46			団扇絵/軍艦でトランペットを吹く少年				260×256
AN.5575-47	AG-2707-47	春孝	Harutaka	団扇絵/旗と帽子をもつ軍人				230×257
AN.5575-48	AG-2707-48	重■		団扇絵/水鳥と燕				232×257

資料番号	分類番号	作者(和)	作者(欧)	作品名	発行元	印刷所	制作年	寸法：(mm)
AN.5575-49	AG-2707-49			団扇絵/「暑中御伺」、ハイキングをする母と男子				260×255
AN.5575-50	AG-2707-50			団扇絵/牛乳を配達する子どもたち				236×217
AN.5575-51	AG-2707-51			団扇絵/母と女子				260×256
AN.5575-52	AG-2707-52			団扇絵/婚礼衣装の美人				230×247
AN.5575-53	AG-2707-53			団扇絵/蒸気機関車				232×253
AN.5575-54	AG-2707-54			団扇絵/松に鶴図	■村甚兵衛	■村甚兵衛	1898	224×251
AN.5575-55	AG-2707-55			団扇絵/雪の山城				227×252
AN.5575-56	AG-2707-56			団扇絵/誰が袖図				224×246
AN.5575-57	AG-2707-57			団扇絵/バイオリンを弾く美人				220×208
AN.5575-58	AG-2707-58			団扇絵/牛若丸と弁慶				259×256
AN.5575-59	AG-2707-59	歓凰		団扇絵/鯛を釣る大黒恵比寿				231×241
AN.5575-60	AG-2707-60	文顕		団扇絵/茶作りをする女性	瀬原捨松	瀬原捨松	1897	231×256
AN.5575-61	AG-2707-61			団扇絵/桜、牡丹と狆犬	林甚兵衛	林甚兵衛	1898	238×244
AN.5575-62	AG-2707-62	春孝	Harutaka	団扇絵/鞠で遊ぶ子ども				229×251
AN.5575-63	AG-2707-63	勇伝		団扇絵/鶯宿梅之図	佐野藤助	佐野藤助	1893	232×245
AN.5575-64	AG-2707-64	■永		団扇絵/雨の美人				229×242
AN.5575-65	AG-2707-65			団扇絵/ベンチで夕涼みする女性				233×247
AN.5575-66	AG-2707-66			団扇絵/二宮金次郎				259×256
AN.5575-67	AG-2707-67	■豊		団扇絵/傘の女性				232×249
AN.5575-68	AG-2707-68	■舟		団扇絵/帽子の男性と女性				229×252
AN.5575-69	AG-2707-69	■舟		団扇絵/蛍狩りをする女の子				230×226
AN.5575-70	AG-2707-70			団扇絵/学生と女性				233×248
AN.5575-71	AG-2707-71			団扇絵/蛍狩りをする女性				230×224
AN.5575-72	AG-2707-72	長公		団扇絵/富士に鶴				251×235
AN.5575-73	AG-2707-73			団扇絵/夏草と美人				259×256
AN.5575-74	AG-2707-74			団扇絵/ラジオと女の子				259×256
AN.5575-75	AG-2707-75			団扇絵/お茶を点てる女性				259×256
AN.5575-76	AG-2707-76			団扇絵/夕涼みする女性				259×256
AN.5575-77	AG-2707-77	信豊		団扇絵/夕涼みする女性				236×255
AN.5575-78	AG-2707-78	小■		団扇絵/竹に蛍				233×252
AN.5575-79	AG-2707-79			団扇絵/「暑中御伺」、提灯をもつ子ども				259×255
AN.5575-80	AG-2707-80			団扇絵/湯上り美人				240×252
AN.5575-81	AG-2707-81			団扇絵/「暑中御伺」、納涼美人				240×259
AN.5575-82	AG-2707-82			団扇絵/夕涼みする母子				232×257
AN.5575-83	AG-2707-83			団扇絵/オープンカーに乗る女性				233×250
AN.5575-84	AG-2707-84	芝田逸人		団扇絵/山水図				237×246
AN.5575-85	AG-2707-85	芝田逸人		団扇絵/山水図				231×248
AN.5575-86	AG-2707-86	歓凰		団扇絵/二宮金次郎				231×247
AN.5575-87	AG-2707-87			団扇絵/座敷遊び				232×248
AN.5575-88	AG-2707-88	芝田逸人		団扇絵/山水図				235×248
AN.5575-89	AG-2707-89	■豊		団扇絵/「暑中御伺」、日傘をもつ美人				225×223
AN.5575-90	AG-2707-90	清風		団扇絵/水車				255×250
AN.5575-91	AG-2707-91	清風		団扇絵/扇に竹				232×248
AN.5575-92	AG-2707-92			団扇絵/鹿に紅葉				235×242
AN.5575-93	AG-2707-93	■豊		団扇絵/布袋と子ども				233×248
AN.5575-94	AG-2707-94	桂仙		団扇絵/山水図				230×249
AN.5575-95	AG-2707-95	春孝		団扇絵/花鳥図				228×253
AN.5575-96	AG-2707-96	基春		団扇絵/白鷺				229×250
AN.5575-97	AG-2707-97	■舟		団扇絵/桜に美人				232×251
AN.5575-98	AG-2707-98	長公		団扇絵/書き初めをする福助とお多福				237×253
AN.5575-99	AG-2707-99			団扇絵/「煙草洋物商　信濃屋仲太郎」	信濃屋仲太郎			230×243
AN.5575-100	AG-2707-100			団扇絵/「もか■や　菊池雄治」	東京馬喰一松根屋			230×242
AN.5576-1	AG-2708-1			団扇絵/「大日本国防婦人会」			1932-42	258×255
AN.5576-2	AG-2708-2			団扇絵/蛍				233×249
AN.5576-3	AG-2708-3	■豊		団扇絵/猩猩と鶴亀				230×248
AN.5576-4	AG-2708-4	桂月山人		団扇絵/富士山				235×248
AN.5576-5	AG-2708-5			団扇絵/「呉服太物」、松に鶴				232×247
AN.5576-6	AG-2708-6	長公		団扇絵/美人詠歌図				226×254
AN.5576-7	AG-2708-7			団扇絵/久木調和肥料				237×258
AN.5576-8	AG-2708-8	勇伝		団扇絵/福助とお多福				230×253
AN.5576-9	AG-2708-9	春孝	Harutaka	団扇絵/凧になった鶴				228×250
AN.5576-10	AG-2708-10			団扇絵/富士登山図				234×240
AN.5576-11	AG-2708-11			団扇絵/松に鶴				230×248
AN.5576-12	AG-2708-12			団扇絵/柳に蝙蝠				235×225
AN.5576-13	AG-2708-13			団扇絵/桜と縞模様				232×251
AN.5576-14	AG-2708-14			団扇絵/波に千鳥				233×248
AN.5576-15	AG-2708-15	芝田逸人		団扇絵/山水図				231×248
AN.5576-16	AG-2708-16	卿翠		団扇絵/山水図				231×248
AN.5576-17	AG-2708-17	■豊		団扇絵/夕涼みをする女性				230×248
AN.5576-18	AG-2708-18	大観		団扇絵/松林図				230×248
AN.5576-19	AG-2708-19	一翠		団扇絵/二美人図				228×221
AN.5576-20	AG-2708-20			団扇絵/布袋と車				258×255
AN.5576-21	AG-2708-21	文顕		団扇絵/反物と福助とお多福				233×249
AN.5576-22	AG-2708-22			団扇絵/紅葉に金魚				258×255
AN.5576-23	AG-2708-23	歓凰		団扇絵/着物召し図				233×249
AN.5576-24	AG-2708-24			団扇絵/ボートに乗る洋装の女性				258×255
AN.5576-25	AG-2708-25			団扇絵/恵比寿大黒と金のなる木				255×250
AN.5576-26	AG-2708-26			団扇絵/西瓜を収穫する子ども				258×257
AN.5576-27	AG-2708-27			団扇絵/縁側の浴衣と満月				223×244
AN.5576-28	AG-2708-28	とみ		団扇絵/納涼美人				230×238
AN.5576-29	AG-2708-29	和亭		団扇絵/漁火図				232×253
AN.5576-30	AG-2708-30	文顕		団扇絵/松に鷹	頼原拾■	頼原拾■	1896	229×246
AN.5576-31	AG-2708-31	■舟		団扇絵/牡丹図				232×251
AN.5576-32	AG-2708-32			団扇絵/樽図				244×253
AN.5576-33	AG-2708-33			団扇絵/「まいどありがとう」、恵比寿大黒				238×251
AN.5576-34	AG-2708-34			団扇絵/納涼美人				232×247
AN.5576-35	AG-2708-35			団扇絵/「暑中御伺」、セーラー服の男の子				259×256
AN.5576-36	AG-2708-36			団扇絵/車に乗るセーラー服の男の子				236×250
AN.5576-37	AG-2708-37			団扇絵/義経千本桜				231×249

資料番号	分類番号	作者(和)	作者(欧)	作品名	発行元	印刷所	制作年	寸法：(mm)
AN.5576-38	AG-2708-38			団扇絵/「DAIBENKYO」、バスと機関車と飛行機				259×256
AN.5576-39	AG-2708-39			団扇絵/夕涼みの美人				232×249
AN.5576-40	AG-2708-40			団扇絵/戦艦を見る子ども				259×256
AN.5576-41	AG-2708-41	文顕		団扇絵/鴨と雁	佐野■助	佐野■助	1895	234×246
AN.5576-42	AG-2708-42			団扇絵/戦艦と戦闘機				259×256
AN.5576-43	AG-2708-43			団扇絵/「美食の元」、醤油で料理する女性				259×256
AN.5576-44	AG-2708-44			団扇絵/茶会図				242×253
AN.5576-45	AG-2708-45			団扇絵/飛行機に手を振る女性				257×251
AN.5576-46	AG-2708-46			団扇絵/シャボン玉をする子ども				259×256
AN.5576-47	AG-2708-47			団扇絵/鵜飼い見物の舞妓				257×251
AN.5576-48	AG-2708-48			団扇絵/チンドン屋と子ども				260×257
AN.5576-49	AG-2708-49			団扇絵/満月とリボンをつけた女の子				259×257
AN.5576-50	AG-2708-50	郷花		団扇絵/座敷遊び				231×248
AN.5576-51	AG-2708-51			団扇絵/魚				258×256
AN.5576-52	AG-2708-52	春孝	Harutaka	団扇絵/恵比寿				231×250
AN.5576-53	AG-2708-53	文顕		団扇絵/白い花と和歌				225×249
AN.5576-54	AG-2708-54	■舟		団扇絵/笹の雪と鴉			1898	230×251
AN.5576-55	AG-2708-55			団扇絵/馬に乗って笛を吹く人				233×252
AN.5576-56	AG-2708-56			団扇絵/扇子				198×270
AN.5576-57	AG-2708-57	長公		団扇絵/富士山と鶴と扇子				236×253
AN.5576-58	AG-2708-58	■庵		団扇絵/雪山と人				232×258
AN.5576-59	AG-2708-59			団扇絵/笹と灯籠				259×256
AN.5576-60	AG-2708-60			団扇絵/朝顔				258×251
AN.5576-61	AG-2708-61			団扇絵/宝船				258×256
AN.5576-62	AG-2708-62			団扇絵/雁と和歌				258×256
AN.5576-63	AG-2708-63	長公		団扇絵/家と電線				233×250
AN.5576-64	AG-2708-64			団扇絵/「暑中御伺ひ」、花火				257×254
AN.5576-65	AG-2708-65	春孝	Harutaka	団扇絵/船に乗る恵比寿大黒				230×250
AN.5576-66	AG-2708-66			団扇絵/烏				232×251
AN.5576-67	AG-2708-67			団扇絵/鶴				231×250
AN.5576-68	AG-2708-68			団扇絵/烏				232×251
AN.5576-69	AG-2708-69			団扇絵/「暑中御伺ひ」				259×256
AN.5576-70	AG-2708-70			団扇絵/小槌				258×256
AN.5576-71	AG-2708-71	春孝	Harutaka	団扇絵/蛍				231×252
AN.5576-72	AG-2708-72	春孝	Harutaka	団扇絵/富士山	佐野■助	佐野■助	1896	228×242
AN.5576-73	AG-2708-73			団扇絵/運ぶ人				230×250
AN.5576-74	AG-2708-74	暎巧		団扇絵/蛾				230×244
AN.5576-75	AG-2708-75	春孝	Harutaka	団扇絵/鳥				232×250
AN.5576-76	AG-2708-76	文顕		団扇絵/芋虫				227×252
AN.5576-77	AG-2708-77			団扇絵/松と菖蒲と鯉				258×255
AN.5576-78	AG-2708-78			団扇絵/富士山と船と松				258×254
AN.5576-79	AG-2708-79			団扇絵/富士山と船と夕日				232×251
AN.5576-80	AG-2708-80			団扇絵/蜻蛉				257×256
AN.5576-81	AG-2708-81	松年		団扇絵/達磨				258×255
AN.5576-82	AG-2708-82	文顕		団扇絵/鶴の急須				229×250
AN.5576-83	AG-2708-83	春孝	Harutaka	団扇絵/馬と人				248×252
AN.5576-84	AG-2708-84	桂處		団扇絵/鶴と笹と月				232×252
AN.5576-85	AG-2708-85	文顕		団扇絵/鶴と松と月			1896	230×254
AN.5576-86	AG-2708-86	ハルタカ	Harutaka	団扇絵/港と人				232×252
AN.5576-87	AG-2708-87	■舟		団扇絵/水車と男性				232×251
AN.5576-88	AG-2708-88	文顕		団扇絵/酒飲み	佐野■助	佐野■助	1895	232×245
AN.5576-89	AG-2708-89	■舟		団扇絵/鶴と松	野村富三郎	野村富三郎	■	233×260
AN.5576-90	AG-2708-90	■舟		団扇絵/松と月				232×252
AN.5576-91	AG-2708-91			団扇絵/「団扇画帖」				259×256
AN.5576-92	AG-2708-92	青渕		団扇絵/清風				259×256
AN.5576-93	AG-2708-93			団扇絵/女性、鶴				259×256
AN.5576-94	AG-2708-94	文顕		団扇絵/鶴と松と富士山	佐野■助	佐野■助	1896	230×243
AN.5576-95	AG-2708-95	長公		団扇絵/扇子と女性				226×254
AN.5576-96	AG-2708-96	文顕		団扇絵/猩猩				230×252
AN.5576-97	AG-2708-97	文顕		団扇絵/酒と船と人				228×250
AN.5576-98	AG-2708-98	基春		団扇絵/山と家				230×256
AN.5576-99	AG-2708-99	翠谷		団扇絵/猩猩				230×240
AN.5576-100	AG-2708-100	価■		団扇絵/扇と男性				259×256
AN.5577-1	AG-2709-1			団扇絵/小判と恵比寿大黒				258×256
AN.5577-2	AG-2709-2	文顕		団扇絵/黄色い花				230×248
AN.5577-3	AG-2709-3	春霞		団扇絵/月の船と男性				227×224
AN.5577-4	AG-2709-4	春孝	Harutaka	団扇絵/山と鹿				232×252
AN.5577-5	AG-2709-5	春孝	Harutaka	団扇絵/鹿と女性				227×256
AN.5577-6	AG-2709-6	■舟春孝		団扇絵/鶴と木	古橋竹治郎	古橋竹治郎	1898	233×251
AN.5577-7	AG-2709-7	■顕		団扇絵/鹿と紅葉				230×253
AN.5577-8	AG-2709-8	春孝	Harutaka	団扇絵/桜と女性				230×250
AN.5577-9	AG-2709-9	春孝	Harutaka	団扇絵/松と海と男女				230×250
AN.5577-10	AG-2709-10	春孝	Harutaka	団扇絵/月と鳥と海	佐野■助	佐野■助		228×248
AN.5577-11	AG-2709-11	春孝	Harutaka	団扇絵/傘と菊				231×252
AN.5577-12	AG-2709-12			団扇絵/菊と市松模様				232×250
AN.5577-13	AG-2709-13	春孝	Harutaka	団扇絵/菊				232×251
AN.5577-14	AG-2709-14	春霞		団扇絵/釣り人				223×223
AN.5577-15	AG-2709-15			団扇絵/花模様				227×250
AN.5577-16	AG-2709-16	■舟		団扇絵/釣り船				230×251
AN.5577-17	AG-2709-17	文顕		団扇絵/鳥	佐野■助	佐野■助	1896	231×247
AN.5577-18	AG-2709-18	春孝	Harutaka	団扇絵/海と松				230×251
AN.5577-19	AG-2709-19	春孝	Harutaka	団扇絵/座布団と扇子				230×250
AN.5577-20	AG-2709-20	ハルタカ	Harutaka	団扇絵/富士山と家				233×252
AN.5577-21	AG-2709-21	■舟		団扇絵/海、松、岩				233×253
AN.5577-22	AG-2709-22			団扇絵/絵画二枚と扇子				233×254
AN.5577-23	AG-2709-23			団扇絵/恵比寿大黒と鼠				230×254
AN.5577-24	AG-2709-24	■舟		団扇絵/美人と家				234×253

資料番号	分類番号	作者(和)	作者(欧)	作品名	発行元	印刷所	制作年	寸法：タテ(短)(タテ(長))×ヨコ mm
AN.5578-1	AG-2712-1			扇面/人と店				176(245)×544
AN.5578-2	AG-2712-2			扇面/子ども				113(203)×429
AN.5578-3	AG-2712-3			扇面/凧揚げ				170(242)×529
AN.5578-4	AG-2712-4			扇面/老人と子ども				168(246)×524
AN.5578-5	AG-2712-5			扇面/花				104(163)×353
AN.5578-6	AG-2712-6			扇面/女性と子どもと犬				175(247)×534
AN.5578-7	AG-2712-7			扇面/人				172(244)×532
AN.5578-8	AG-2712-8			扇面/人				158(246)×515
AN.5578-9	AG-2712-9			扇面/虎の顔				161(222)×519
AN.5578-10	AG-2712-10	寛斎		扇面/たぬき				160(246)×517
AN.5578-11	AG-2712-11			扇面/お多福				165(244)×515
AN.5578-12	AG-2712-12	松安		扇面/山				158(245)×516
AN.5578-13	AG-2712-13			扇面/瓢箪				158(245)×515
AN.5578-14	AG-2712-14			扇面/笹				159(247)×517
AN.5578-15	AG-2712-15	廣■		扇面/男性				163(244)×529
AN.5578-16	AG-2712-16			扇面/やかん				160(197)×425
AN.5578-17	AG-2712-17	竹坂		扇面/笹				161(242)×515
AN.5578-18	AG-2712-18	京年		扇面/松				161(242)×517
AN.5578-19	AG-2712-19			扇面/川と松				160(244)×513
AN.5578-20	AG-2712-20	富岡鉄斎	TOMIOKA, Tessai	扇面/文字				165(247)×521
AN.5578-21	AG-2712-21			扇面/福禄寿				166(245)×518
AN.5578-22	AG-2712-22	渓山人		扇面/"Au centre de la grande Plaine-des-Roseaux Le Premier Empereur Ecoute L'Empire P.C."				220(186)×534
AN.5578-23	AG-2712-23	京年■史		扇面/男性と巻物				160(245)×513
AN.5578-24	AG-2712-24			扇面/模様				159(243)×513
AN.5578-25	AG-2712-25			扇面/男性と杯				160(243)×514
AN.5578-26	AG-2712-26			扇面/人				163(239)×511
AN.5578-27	AG-2712-27	是眞		扇面/人々				165(243)×526
AN.5578-28	AG-2712-28	松幸■		扇面/大黒天				156(227)×492
AN.5578-29	AG-2712-29			扇面/田植え				165(244)×516
AN.5578-30	AG-2712-30			扇面/稲				167(246)×521
AN.5578-31	AG-2712-31			扇面/踊り				164(243)×527
AN.5578-32	AG-2712-32			扇面/相撲と人力車				170(244)×534
AN.5578-33	AG-2712-33			扇面/松				172(243)×535
AN.5578-34	AG-2712-34			扇面/模様				172(248)×535
AN.5579-1	AG-2713-1			団扇/子どもと月	ほがらか食堂日若屋			330×114
AN.5579-2	AG-2713-2			団扇/オリンピックと子ども	ほがらか食堂日若屋			334×114
AN.5579-3	AG-2713-3			団扇/女性とお酒	岡本信太郎商店			353×233
AN.5579-4	AG-2713-4			団扇/子ども	ほがらか食堂日若屋			334×113
AN.5579-5	AG-2713-5			団扇/全国特選清涼衣大会	大丸			289×170
AN.5579-6	AG-2713-6			団扇/「純良牛乳」子どもと牛	小西菓子店			373×238

AN. 5580～5583　薬袋、包装紙、冊子、箱

資料番号	分類番号	作者(和)	作者(欧)	作品名	発行元	印刷所	制作年	寸法：(mm)
AN.5580-1	EX-192-1			薬袋/神宮散、トンプク、神甦散	販売部マルキ薬舗			376×263
AN.5580-2	EX-192-2			薬袋/トンプク、セキ止六神丸	大和製薬社販賣部			371×259
AN.5580-3	EX-192-3			薬袋/ピラミドン、ヤマト、胃腸丸	大黒天堂森茂鑑製			371×268
AN.5580-4	EX-192-4			薬袋/ヘブリン丸、一天丸	大和久米生野貫誠堂			379×263
AN.5580-5	EX-192-5			薬袋/人形印家庭薬、米田胃腸丸、ネッチン、サエルビン	米田製薬株式会社			363×258
AN.5580-6	EX-192-6			資生堂石鹸、資生堂パール歯磨	SHISEIDO			265×389
AN.5581	EX-193			スクラップブック				407×292
AN.5582-1	EX-194-1			明治三十八年萬民寶	三宅信太郎		1905	155×110
AN.5582-2	EX-194-2			五行全書	後藤重助			150×110
AN.5582-3	EX-194-3			明治三十六年方位便覧	寺田清助		1903	157×110
AN.5583-1	EX-195-1			箱/獅子印ライオン歯磨	小林商店			247×160×52
AN.5583-2	EX-195-2			箱/ジュビリー　薬局ポーダー	美白堂			180×262×59

松ノ井覚治関連資料

●登録日：2014.3.4

AN. 5584～5595　図面

資料番号	分類番号	詳細番号	資料名	図面番号	縮尺	署名	日付	材質	寸法
AN.5584-1	MD-1062-1	KM-7-1-1	A CLOCK TOWER ON A COLLEGE CAPUS 立面図	-	-	-	[1920]	紙、水彩、鉛筆、インク	987×710
AN.5584-2	MD-1062-2	KM-7-1-2	[A CLOCK TOWER ON A COLLEGE CAPUS] 平面図	-	-	K.MATSUNOI	[1920]	紙、水彩、鉛筆、インク	421×710
AN.5585-1	MD-1063-1	KM-5-2	A SMALL PRIVATE CHAPEL ON A COUNTRY ESTATE 立面図	-	-	-	[1920]	紙、水彩、鉛筆、インク	615×710
AN.5585-2	MD-1063-2	KM-9-2-1	[A SMALL PRIVATE CHAPEL ON A COUNTRY ESTATE] 平面図	-	-	-	[1920]	紙、水彩、鉛筆、インク	530×440
AN.5585-3	MD-1063-3	KM-9-2-2	[A SMALL PRIVATE CHAPEL ON A COUNTRY ESTATE] 断面図	-	-	-	[1920]	紙、水彩、鉛筆、インク	277×618
AN.5585-4	MD-1063-4	KM-9-2-3	A SMALL PRIVATE CHAPEL ON A COUNTRY ESTATE タイトル	-	-	-	[1920]	紙、水彩、鉛筆、インク	54×438
AN.5586-1	MD-1064-1	KM-15-3-1	A PUBLIC MARKET 立面図	-	-	-	[1921]	紙、鉛筆、インク	1329×915
AN.5586-2	MD-1064-2	KM-15-3-2	[A PUBLIC MARKET] 平面図	-	-	-	[1921]	紙、鉛筆、インク	415×849
AN.5586-3	MD-1064-3	KM-15-3-3	[A PUBLIC MARKET] 断面図	-	-	-	[1921]	紙、鉛筆、インク	492×522
AN.5587-1	MD-1065-1	KM-15-1-1	[A STATE DINING R'M] 断面図	-	-	-	[1921]	紙、水彩、鉛筆、インク	323×709
AN.5587-2	MD-1065-2	KM-15-1-2	A STATE DINING R'M 断面図	-	-	-	[1921]	紙、水彩、鉛筆、インク	276×709
AN.5587-3	MD-1065-3	KM-15-1-3	[A STATE DINING R'M] 平面図、断面図	-	-	-	[1921]	紙、水彩、鉛筆、インク	304×709
AN.5588-1	MD-1066-1	KM-6-1	[A PENITENTIALY]	-	-	-	[1922]	紙、水彩、鉛筆、インク	342×1564
AN.5588-2	MD-1066-2	KM-14-1-1	[A PENITENTIALY] 平面図	-	-	-	[1922]	紙、インク	660×898
AN.5588-3	MD-1066-3	KM-14-1-2	[A PENITENTIALY] 断面図	-	-	-	[1922]	紙、インク	645×202
AN.5589	MD-1067	KM-15-2	CIVIC DESIGN-PROBLEM I / A MONUMENTAL FOUNTAIN 平面図、立面図(パース)、断面図	-	-	-	[1922]	紙、水彩、インク	864×1157
AN.5590-1	MD-1068-1	KM-9-1	[A HOTEL FOR A SMALL TOWN] 立面図	-	-	-	[1923]	紙、水彩、鉛筆、インク	439×960
AN.5590-2	MD-1068-2	KM-12-1-1	[A HOTEL FOR A SMALL TOWN]平面図	-	-	-	[1923]	紙、水彩、鉛筆、インク	638×539
AN.5590-3	MD-1068-3	KM-12-1-2	[A HOTEL FOR A SMALL TOWN] 平面図、立面図	-	-	K.MATSUNOI	[1923]	紙、水彩、鉛筆、インク	288×663
AN.5591-1	MD-1069-1	KM-10-1-1	[A REVIEWING STAND] 立面図	-	-	-	[1923]	紙、鉛筆、色鉛筆、水彩、インク	625×543
AN.5591-2	MD-1069-2	KM-10-1-2	[A REVIEWING STAND] 断面図	-	-	-	[1923]	紙、鉛筆、色鉛筆、水彩、インク	225×543
AN.5591-3	MD-1069-3	KM-10-1-2	[A REVIEWING STAND] 立面図	-	-	-	[1923]	紙、鉛筆、色鉛筆、水彩、インク	223×543
AN.5591-4	MD-1069-4	KM-9-3	[A REVIEWING STAND] 立面図	-	-	-	1921-22	紙	468×953
AN.5592-1	MD-1070-1	KM-11-1-1	[陸上競技場]立面図	-	-	-	[1921～22頃]	紙、水彩、鉛筆、インク	468×930
AN.5592-2	MD-1070-2	KM-11-1-2	[陸上競技場]平面図	-	-	-	[1921～22頃]	紙、水彩、鉛筆、インク	640×928
AN.5593	MD-1071	KM-12-2	SCHOOL OF ARCHITECTURE 立面図	-	-	-	[1921～22頃]	紙、水彩、鉛筆、インク	527×928
AN.5594-1	MD-1072-1	KM-13-1	RESIDENCE FOR MR & MRS WARREN C MCDERMID GENERAL CONDITIONS, PLOT PLAN, KEY PLAN, PLUNNING SPECIFICATIONS	-	-	-	-	青焼き	708×1060
AN.5594-2	MD-1072-2	KM-13-2	RESIDENCE FOR MR & MRS WARREN C MCDERMID FLOOR PLAN 他	-	-	-	-	青焼き	735×1080
AN.5594-3	MD-1072-3	KM-13-3	RESIDENCE FOR MR & MRS WARREN C MCDERMID ELEVATION　他	-	-	-	-	青焼き	71×1057
AN.5595	MD-1073	KM-7-2	WALL STREET BUILDING ELEVATION, COURT ELEVATION	-	-	-	-	青焼き	1250×900

AN. 5596　写真

資料番号	分類番号	詳細番号	資料名	図面番号	縮尺	署名	日付	材質	寸法
AN.5596-1	MD-1074	KM-5-1	-	-	-	-	-	写真	250×503
AN.5596-2	MD-1075-1	KM-8-1	[LONG ISLAND CITY BRANCH, BANK OF MANHATTAN]	-	-	-	-	印刷	505×288
AN.5596-3	MD-1075-2	KM-8-2	[LONG ISLAND CITY BRANCH, BANK OF MANHATTAN]	-	-	-	-	印刷	532×317
AN.5596-4	MD-1075-3	KM-8-3	[LONG ISLAND CITY BRANCH, BANK OF MANHATTAN]	-	-	-	-	印刷	502×266
AN.5596-5	MD-1075-4	KM-8-4	[LONG ISLAND CITY BRANCH, BANK OF MANHATTAN]	-	-	-	-	ネガ	258×163
AN.5596-6	MD-1075-5	KM-8-5-1	[LONG ISLAND CITY BRANCH, BANK OF MANHATTAN]	-	-	-	-	ネガ	124×176
AN.5596-7	MD-1075-6	KM-8-5-2	[BANK OF MANHATTAN]	-	-	-	-	ネガ	115×176
AN.5596-8	MD-1075-7	KM-8-6	[LONG ISLAND CITY BRANCH, BANK OF MANHATTAN]	-	-	-	-	ネガ	169×82

AN. 5597　書籍

資料番号	分類番号	詳細番号	資料名	図面番号	縮尺	署名	日付	材質	寸法
AN.5597-1	MD-1076-1	KM-3-1	ARCHITECTURAL GRAPHIC STANDARDS	-	-	-	-	紙、インク	295×240×35
AN.5597-2	MD-1076-2	KM-3-2	HIGH AND LATE RENAISSANCE IN ITALY	-	-	-	-	紙、インク	300×233×27
AN.5597-3	MD-1076-3	KM-3-3	ARCHITECTURE TOSCANE	-	-	-	-	紙、インク	304×230×27
AN.5597-4	MD-1076-4	KM-3-4	SELECTED MONUMENTS OF FRANCH GOTHIC ARCHITECTURE	-	-	-	-	紙、インク	304×230×20
AN.5597-5	MD-1076-5	KM-3-5	MASTERPIECES OF SPANISH ARCHITECTURE	-	-	-	-	紙、インク	304×230×21
AN.5597-6	MD-1076-6	KM-3-6	DETAILS OF THE ARCHITECTURE OF TUSCANY	-	-	-	-	紙、インク	347×278×30
AN.5597-7	MD-1076-7	KM-3-7	ENGLISH CHURCH ARCHITECTURE	-	-	-	-	紙、インク	292×230×35
AN.5597-8	MD-1076-8	KM-3-8	PROVINCIAL HOUSES IN SPAIN	-	-	-	-	紙、インク	413×322
AN.5597-9	MD-1076-9	KM-3-9	MATÉRIAUX & DOCUMENTS d'ART Décoratif	-	-	-	-	紙、インク	407×310
AN.5597-10	MD-1076-10	KM-3-10	PLANNING FOR SUNSHINE AND FRESH AIR	-	-	-	-	紙、インク	243×164
AN.5597-11	MD-1076-11	KM-3-11	VILLAS OF FLORENCE AND TUSCANY	-	-	-	-	紙、インク	284×200
AN.5597-12	MD-1076-12	KM-3-12	GERMANISHE FRÜHKUNST	-	-	-	-	紙、インク	330×246
AN.5597-13	MD-1076-13	KM-3-13	AN INTRODUCTION TO ENGLISH CHURCH ARCHITECTURE FROM THE ELEVENTH TO THE SIXTEENTH CENTURY	-	-	-	-	紙、インク	292×235
AN.5597-14	MD-1076-14	KM-4-2	A MONOGRAPH OF THE WORK OF MCKIM MEAD & WHITE 1879-1915 VOLUME TWO	-	-	-	-	紙、インク	-
AN.5597-15	MD-1076-15	KM-4-3	A MONOGRAPH OF THE WORK OF MCKIM MEAD & WHITE 1879-1915 VOLUME THREE	-	-	-	-	紙、インク	515×365×??
AN.5597-16	MD-1076-16	KM-4-1	A MONOGRAPH OF THE WORK OF MCKIM MEAD & WHITE 1879-1915 VOLUME FOUR	-	-	-	-	紙、インク	509×363×44
AN.5597-17	MD-1076-17	KM-2-1	LES GRANDS PRIX DE ROME D'ARCHITECTURE de 1850 à 1900	-	-	-	-	紙、インク	451×331

資料番号	分類番号	詳細番号	資料名	図面番号	縮尺	署名	日付	材質	寸法
AN.5597-18	MD-1076-18	KM-2-2	LES GRANDS PRIX DE ROME D'ARCHITECTURE de 1850 à 1900	-	-	-	-	紙、インク	460×340
AN.5597-19	MD-1076-19	KM-4-4	LES GRANDS PRIX DE ROME D'ARCHITECTURE de 1850 à 1900	-	-	-	-	紙、インク	457×341×??
AN.5597-20	MD-1076-20	KM-2-3	LES GRANDS PRIX DE ROME D'ARCHITECTURE de 1850 à 1900	-	-	-	-	紙、インク	460×338
AN.5597-21	MD-1076-21	KM-4-5	LES GRANDS PRIX DE ROME D'ARCHITECTURE de 1850 à 1900	-	-	-	-	紙、インク	467×348×??
AN.5597-22	MD-1076-22	KM-2-5-1	L'ARCHITECTURE AUX SALONS	-	-	-	-	紙、インク	
AN.5597-23	MD-1076-23	KM-2-8-1	L'ARCHITECTURE AUX SALONS	-	-	-	-	紙、インク	300×400
AN.5597-24	MD-1076-24	KM-2-8-2	LES MEDAILLES DES CONCOURS D'ARCHITECTURE	-	-	-	-	紙、インク	300×400
AN.5597-25	MD-1076-25	KM-2-8-3	LES MEDAILLES DES CONCOURS D'ARCHITECTURE [2 annee]	-	-	-	-	紙、インク	300×400
AN.5597-26	MD-1076-26	KM-2-8-4	MEDAILLES DES CONCOURS DE L'ECOLE DES BEAUX-ARTS 4me annee	-	-	-	-	紙、インク	300×400
AN.5597-27	MD-1076-28	KM-2-8-5	MEDAILLES DES CONCOURS DE L'ECOLE DES BEAUX-ARTS 5e annee	-	-	-	-	紙、インク	300×400
AN.5597-28	MD-1076-29	KM-2-8-6	LES MEDAILLES DES CONCOURS DE L'ECOLE DES BEAUX-ARTS 7me annee	-	-	-	-	紙、インク	300×400
AN.5597-29	MD-1076-30	KM-2-4	CLASSIC AND RENAISSANCE ARCHITECTURE	-	-	-	-	紙、インク	-
AN.5597-30	MD-1076-31	KM-2-6	L'ART ROMAN EN ITALIE : L'ARCHITECTURE ET LA DECORATION	-	-	-	-	紙、インク	521×370
AN.5597-31	MD-1076-32	KM-2-7	BAUDENKMAELER ROMES	-	-	-	-	紙、インク	495×330
AN.5597-32	MD-1076-33	KM-2-5-2	L'ARCHITECTURE AUX EXPOSITIONS DES BEAU-ART	-	-	-	-	紙、インク	-

AN. 5598　証書

資料番号	分類番号	詳細番号	資料名	図面番号	縮尺	署名	日付	材質	寸法
AN.5598-1	MD-1077-1	KM-3-15-11	修業証書[山形県山形市第一尋常高等小学校]	-	-	-	明治37年3月23日	紙、墨	180×245
AN.5598-2	MD-1077-2	KM-3-15-12	修業証書[山形県山形市第一尋常高等小学校]	-	-	-	明治38年3月26日	紙、墨	180×245
AN.5598-3	MD-1077-3	KM-3-15-13	修業証書[山形県山形市第一尋常高等小学校]	-	-	-	明治39年3月29日	紙、墨	180×245
AN.5598-4	MD-1077-4	KM-3-15-5	卒業証書[山形県山形市第一尋常高等小学校]	-	-	-	明治40年3月24日	紙、墨	237×306
AN.5598-5	MD-1077-5	KM-3-15-6	修業証書[山形県山形市第一尋常高等小学校]	-	-	-	明治41年3月23日	紙、墨	180×245
AN.5598-6	MD-1077-6	KM-3-15-7	修業証書[山形県山形市高等小学校]	-	-	-	明治42年3月25日	紙、墨	180×245
AN.5598-7	MD-1077-7	KM-3-15-8	修業証書[山形県山形市高等小学校]	-	-	-	明治43年4月23日	紙、墨	180×245
AN.5598-8	MD-1077-8	KM-3-15-9	修業証書[山形県山形市高等小学校]	-	-	-	明治44年3月23日	紙、墨	228×309
AN.5598-9	MD-1077-9	KM-3-15-10	卒業証書[山形県立工業学校]	-	-	-	大正3年3月24日	紙、墨	226×309
AN.5598-10	MD-1077-10	KM-3-15-3	[考試登第証] [早稲田大学]	-	-	-	大正7年7月5日	紙、墨	377×478
AN.5598-11	MD-1077-11	KM-3-15-2	[大学高等予科修了証] [早稲田大学予科]	-	-	-	大正4年7月3日	紙、墨	345×464
AN.5598-12	MD-1077-12	KM-3-15-1	推挙状謄本[早稲田大学建築学科]	-	-	-	大正7年7月5日	紙、墨	400×572
AN.5598-13	MD-1077-13	KM-3-15-4	[兵役免除証書] [山形聯隊区徴兵署]	-	-	-	大正7年9月15日	紙、墨	182×125

AN. 5599　その他

資料番号	分類番号	詳細番号	資料名	図面番号	縮尺	署名	日付	材質	寸法
AN.5599-1	MD-1078-1	KM-3-14-1	[ニューヨーク航空写真]						
AN.5599-2	MD-1078-2	KM-3-14-2	[ニューヨーク航空写真]						
AN.5599-3	MD-1078-3	KM-3-14-3	[ニューヨーク航空写真]						
AN.5599-4	MD-1078-4	KM-3-14-4	[ニューヨーク航空写真]						
AN.5599-5	MD-1078-5	KM-3-14-5	GRUNDTVING KIRKE						
AN.5599-6	MD-1078-6	KM-2-8-7	[記事スクラップ]						
AN.5599-7	MD-1078-7	KM-8-7	-	-	-	-	-	紙、インク	823×546
AN.5599-8	MD-1078-8	KM-8-8	コロー　ボロメ島の羊飼い(複製)	-	-	-	-	紙、インク	266×343



AN. 5584-1



AN. 5585-1



AN. 5590-1



AN. 5591-4



AN. 5593

AN. 5589

村野藤吾　家具

村野藤吾 MURANO, Togo（1891-1984）
アームチェア（宇部全日空ホテル）
1983
木、布
770×690×730（座面高400）mm

●AN. 5600-1（MB-131-1）
●登録日：2014.2.24
●購入

村野藤吾 MURANO, Togo（1891-1984）
三面鏡（都ホテル東京）
1983
木、布、鏡
400×960×1520 mm

●AN. 5600-2（MB-131-2）
●登録日：2014.2.24
●購入

村野藤吾建築資料

●登録日：2014.3.31
●寄　贈

略語一覧　S.T.：題名表記なし；　SN：図面番号；s.a.：年代表記なし；PP：画用紙；PC：トレーシング・ペーパー；PJ：和紙；PL：便箋・普通紙；CT：葉書；EV：封筒；Phc：フォト・コピー；BP：青図；Dpc：第二原図；SP：硫酸紙；CR：鉛筆；CCR：色鉛筆；EN：インク；MQ：マーカー；SB：ボールペン；(N)：黒；(R)：赤；(B)：青・水色；(J)：黄色；(V)：緑色；(M)：紫色；(O)：橙色；(MR)：茶色；(P)：桃色；(BL)：白；Aql.：水彩；Gouache：グァッシュ；TO：欠損有り；REV.　：修正・訂正；DEL：取り壊し；EXT.　：竣工；(sic)：原文のママ

AN. 5601　MD-1079　宇部ビルディング/宇部興産ビル　29fols.

資料番号	分類番号	旧番号	図面タイトル	図面番号	縮尺	署名	日付	素材	サイズ
AN.5601-1	MD-1079-1	I-14-F-1	宇部ビルディング　床面積表	-	1/200	-	s.a.	PC/CR	395×560
AN.5601-2	MD-1079-2	I-14-F-2	宇部ビルディング　地階平面図	-	1/200	-	s.a.	PC/CR	398×557
AN.5601-3	MD-1079-3	I-14-F-3	宇部ビルディング　1階平面図	-	1/200	-	s.a.	PC/CR	423×557
AN.5601-4	MD-1079-4	I-14-F-4	宇部ビルディング　2階平面図	-	1/200	-	s.a.	PC/CR	389×538
AN.5601-5	MD-1079-5	I-14-F-5	宇部ビルディング　3階平面図	-	1/200	-	s.a.	PC/CR	397×544
AN.5601-6	MD-1079-6	I-14-F-6	宇部ビルディング　4階平面図	-	1/200	-	s.a.	PC/CR	396×548
AN.5601-7	MD-1079-7	I-14-F-7	宇部ビルディング　5階平面図	-	1/200	-	s.a.	PC/CR	389×550
AN.5601-8	MD-1079-8	I-14-F-8	宇部ビルディング　屋上平面図	-	1/200	-	s.a.	PC/CR	388×542
AN.5601-9	MD-1079-9	I-14-F-9	宇部興産ビル　1階平面図	-	1/200	-	s.a.	PJ/CR	399×560
AN.5601-10	MD-1079-10	I-14-F-10	宇部興産ビル　2階平面図	-	1/200	-	s.a.	PJ/CR	280×398
AN.5601-11	MD-1079-11	I-14-F-11	宇部興産ビル　3階平面図	-	1/200	-	s.a.	PJ/CR	279×402
AN.5601-12	MD-1079-12	I-14-F-12	宇部興産ビル　4階平面図	-	1/200	-	s.a.	PJ/CR	280×400
AN.5601-13	MD-1079-13	I-14-F-13	宇部興産ビル　基準階平面図	-	1/200	-	s.a.	PJ/CR	281×401
AN.5601-14	MD-1079-14	I-14-F-14	宇部興産ビル　R 階平面図	-	1/200	-	s.a.	PJ/CR	283×397
AN.5601-15	MD-1079-15	I-14-F-15	宇部興産ビル　1階平面図	-	1/200	-	s.a.	PJ/CR	400×560
AN.5601-16	MD-1079-16	I-14-F-16	宇部興産ビル　1階平面図	-	1/200	-	s.a.	PJ/CR, CCR(R)	398×561
AN.5601-17	MD-1079-17	I-14-F-17	宇部興産ビル　2階平面図	-	1/200	-	s.a.	PJ/CR	282×399
AN.5601-18	MD-1079-18	I-14-F-18	宇部興産ビル　中2階平面図	-	1/200	-	s.a.	PJ/CR	278×400
AN.5601-19	MD-1079-19	I-14-F-19	宇部興産ビル　3.4.5階平面図	-	1/200	-	s.a.	PJ/CR	280×399
AN.5601-20	MD-1079-20	I-14-F-20	宇部興産ビル　6-14階平面図	-	1/200	-	s.a.	PJ/CR	281×398
AN.5601-21	MD-1079-21	I-14-F-21	宇部興産ビル　15階平面図	-	1/200	-	s.a.	PJ/CR	280×400
AN.5601-22	MD-1079-22	I-14-F-22	宇部興産ビル　16階平面図	-	1/200	-	s.a.	PJ/CR	280×399
AN.5601-23	MD-1079-23	I-14-F-23	宇部興産ビル　最上階平面図	-	1/200	-	s.a.	PJ/CR	281×402
AN.5601-24	MD-1079-24	I-14-F-24	宇部興産ビル　B1階[?]平面図	-	1/200	-	s.a.	PJ/CR	280×397
AN.5601-25	MD-1079-25	I-14-F-25	宇部興産ビル　B2.B3階平面図	-	1/200	-	s.a.	PJ/CR	280×402
AN.5601-26	MD-1079-26	I-14-F-26	宇部興産ビル　2階平面図	-	1/200	-	s.a.	PJ/CR	280×400
AN.5601-27	MD-1079-27	I-14-F-27	宇部興産ビル　3階平面図	-	1/200	-	s.a.	PJ/CR	280×400
AN.5601-28	MD-1079-28	I-14-F-28	宇部興産ビル　基準階平面図	-	1/200	-	s.a.	PJ/CR	280×398
AN.5601-29	MD-1079-29	I-14-F-29	宇部興産ビル　平面スケッチ	-	1/200	-	s.a.	PJ/CR	285×400

AN. 5602　MD-1080　宇部興産研究所　16fols.

資料番号	分類番号	旧番号	図面タイトル	図面番号	縮尺	署名	日付	素材	サイズ
AN.5602-1	MD-1080-1	I-14-G-1	平、立、断面図	-	1/100, 1/50	-	-	BP	509×769
AN.5602-2	MD-1080-2	I-14-G-2	平、断面図	-	1/50	-	-	BP	511×770
AN.5602-3	MD-1080-3	I-14-G-3	立、断面図	-	1/100	-	-	BP	509×770
AN.5602-4	MD-1080-4	I-14-G-4	平面、断面詳細図	-	1/50	-	-	BP	509×765
AN.5602-5	MD-1080-5	I-14-G-5	平、断面詳細図	-	1/50	-	-	BP	504×769
AN.5602-6	MD-1080-6	I-14-G-6	平、断面詳細図	-	1/50	-	-	BP	516×777
AN.5602-7	MD-1080-7	I-14-G-7	平面、断面詳細図	-	1/50	-	-	BP	511×768
AN.5602-8	MD-1080-8	I-14-G-8	柱梁図	-	1/200	-	-	PC/CR, S	511×768
AN.5602-9	MD-1080-9	I-14-G-9	断面詳細図	-	1/20	-	-	PC/CR, S	769×513
AN.5602-10	MD-1080-10	I-14-G-10	断面詳細図	-	1/20	-	-	PC/CR, S	768×505
AN.5602-11	MD-1080-11	I-14-G-11	断面図	-	1/200	-	-	PC/CR, S	507×768
AN.5602-12	MD-1080-12	I-14-G-12	断面詳細図	-	1/50	-	-	PC/CR, S	512×772
AN.5602-13	MD-1080-13	I-14-G-13	柱寸法表	-	1/200	-	-	PC/CR, S	513×770
AN.5602-14	MD-1080-14	I-14-G-14	柱寸法表	-	1/200	-	-	PC/CR, S	508×767
AN.5602-15	MD-1080-15	I-14-G-15	断面図	-	1/50	-	-	PC/CR, S	505×766
AN.5602-16	MD-1080-16	I-14-G-16	断面図	-	1/200, 1/50	-	-	PC/CR, S	508×763

AN. 5603　MD-1081　宇部興産研究所　20fols.

資料番号	分類番号	旧番号	図面タイトル	図面番号	縮尺	署名	日付	素材	サイズ
AN.5603-1	MD-1081-1	I-14-H-1	衛生設備工事浄化槽	303	-	-	s.a.	PC/CR	504×749
AN.5603-2	MD-1081-2	I-14-H-2	電話配線図，2階平面図	204	1/100	-	s.a.	PC/CR	524×782
AN.5603-3	MD-1081-3	I-14-H-3	変電設備結線図	207	1/100	-	s.a.	PC/CR	524×768
AN.5603-4	MD-1081-4	I-14-H-4	暖房換気設備工事	402	1/100	-	s.a.	PC/CR, CCR (R)	565×767
AN.5603-5	MD-1081-5	I-14-H-5	コンセント配線図，1階平面図	205	1/100	-	s.a.	PC/CR	517×769
AN.5603-6	MD-1081-6	I-14-H-6	電灯配線図，1階平面図	201	1/100	-	s.a.	PC/CR	513×770
AN.5603-7	MD-1081-7	I-14-H-7	暖房換気設備工事，換気1,2階平面図，断面図	403	-	-	s.a.	PC/CR, CCR (R)	547×784
AN.5603-8	MD-1081-8	I-14-H-8	暖房換気設備工事，暖房1階レヂスターダクト断面図	401	-	-	s.a.	PC/CR, CCR (R)	558×780
AN.5603-9	MD-1081-9	I-14-H-9	2階給排水瓦斯配管図	302	-	-	s.a.	PC/CR	581×774
AN.5603-10	MD-1081-10	I-14-H-10	コンセント配線図，2階平面図	206	1/100	-	s.a.	PC/CR	513×770
AN.5603-11	MD-1081-11	I-14-H-11	衛生設備工事　1階給排水瓦斯配管図	301	-	-	s.a.	PC/CR	581×797
AN.5603-12	MD-1081-12	I-14-H-12	電話配線図，1階平面図	203	1/100	-	s.a.	PC/CR	527×766
AN.5603-13	MD-1081-13	I-14-H-13	電灯器具設計図	208	-	-	s.a.	PC/CR	497×770
AN.5603-14	MD-1081-14	I-14-H-14	電灯配線図，2階平面図	-	1/100	-	s.a.	PC/CR	517×773
AN.5603-15	MD-1081-15	I-14-H-15	構造図 key plan　及　柱梁床版リスト　及　組立図	101	1/200, 1/50	-	1951.03.25	PC/CR	419×600
AN.5603-16	MD-1081-16	I-14-H-16	S.T.[間仕切壁]	-	-	-	s.a.	PJ/CR	553×800
AN.5603-17	MD-1081-17	I-14-H-17	S.T.[間仕切壁詳細図]	-	1/20	-	s.a.	PJ/CR	553×800
AN.5603-18	MD-1081-18	I-14-H-18	S.T.[事務所3階間仕切壁現寸図]	-	1/1	-	s.a.	PJ/CR	554×800
AN.5603-19	MD-1081-19	I-14-H-19	S.T.[立面図]	-	-	-	s.a.	PJ/CR	550×800
AN.5603-20	MD-1081-20	I-14-H-20	S.T.	-	-	-	s.a.	PC/CR	608×841

AN. 5604　MD-1082　宇部興産本社旧館増築設計図　7fols.

資料番号	分類番号	旧番号	図面タイトル	図面番号	縮尺	署名	日付	素材	サイズ
AN.5604-1	MD-1082-1	I-14-IJ-1	第一案　平面図	-	1/200	-	1956.05.09	PC	420×640
AN.5604-2	MD-1082-2	I-14-IJ-2	第二案　平面図	-	1/200	-	1956.05.09	PC	420×605
AN.5604-3	MD-1082-3	I-14-IJ-3	第一案　立面図	-	1/200	-	1956.05.09	PC	420×630
AN.5604-4	MD-1082-4	I-14-IJ-4	第一案　立面図	-	1/200	-	1956.05.09	PC	420×625
AN.5604-5	MD-1082-5	I-14-IJ-5	第一案　断面図	-	1/200	-	1956.05.09	PC	420×618
AN.5604-6	MD-1082-6	I-14-IJ-6	平面図	-	1/200	-	s.a.	PC	420×625
AN.5604-7	MD-1082-7	I-14-IJ-7	宇部計算器室スケッチ	-	-	-	s.a.	PJ	208×360

AN. 5605　MD-1083　宇部綜合ビルディング　7fols.

資料番号	分類番号	旧番号	図面タイトル	図面番号	縮尺	署名	日付	素材	サイズ
AN.5605-1	MD-1083-1	I-15-F-1	1階平面図	17	1/200	-	-	PC/CR	417×538
AN.5605-2	MD-1083-2	I-15-F-2	2,3階平面図	18	1/200	-	-	PC/CR	409×538
AN.5605-3	MD-1083-3	I-15-F-3	4階平面図	19	1/200	-	-	PC/CR	406×548
AN.5605-4	MD-1083-4	I-15-F-4	5階平面図	20	1/200	-	-	PC/CR	416×549
AN.5605-5	MD-1083-5	I-15-F-5	屋上階平面図	21	1/200	-	-	PC/CR	415×538
AN.5605-6	MD-1083-6	I-15-F-6	地階平面図	22	1/200	-	-	PC/CR	415×538
AN.5605-7	MD-1083-7	I-15-F-7	工業倶楽部前 空地平面図	23	1/200	D : H.I.	-	PC/CR	456×545

AN. 5606　MD-1084　宇部市文化会館　51fols.

資料番号	分類番号	旧番号	図面タイトル	図面番号	縮尺	署名	日付	素材	サイズ
AN.5606-1	MD-1084-1	I-15-G-1	S.T.[敷地図]	-	1/200	-	s.a.	PC/CR	422×583
AN.5606-2	MD-1084-2	I-15-G-2	1階平面図	-	1/200	-	1973.02.15	PC/CR	402×549
AN.5606-3	MD-1084-3	I-15-G-3	室内仕上表	4	-	D : Sug	1978.05.20	PC/CR	548×798
AN.5606-4	MD-1084-4	I-15-G-4	室内仕上表 屋外仕上表	5	-	D : Sug	1978.05.20	PC/CR	548×799
AN.5606-5	MD-1084-5	I-15-G-5	1階平面図	6	1/100	D : Sag	1978.05.20	PC/CR	548×799
AN.5606-6	MD-1084-6	I-15-G-6	2階平面図	7	1/100	D : Sag	1978.05.20	PC/CR	549×798
AN.5606-7	MD-1084-7	I-15-G-7	3階平面図	8	1/100	D : Sag	1978.05.20	PC/CR	548×798
AN.5606-8	MD-1084-8	I-15-G-8	4階平面図 屋階平面図	9	1/100	D : Sag	1978.05.20	PC/CR	548×799
AN.5606-9	MD-1084-9	I-15-G-9	立面図	10	1/200	D : Sag	1978.05.20	PC/CR	548×799
AN.5606-10	MD-1084-10	I-15-G-10	断面図1	11	1/100	D : Sag	1978.05.20	PC/CR	548×798
AN.5606-11	MD-1084-11	I-15-G-11	断面図2	12	1/100	D : Sag	1978.05.20	PC/CR	548×800
AN.5606-12	MD-1084-12	I-15-G-12	断面図2	13	1/100	D : Sag	1978.05.20	PC/CR	547×802
AN.5606-13	MD-1084-13	I-15-G-13	矩計図1	14	1/20	D : Sag	1978.05.20	PC/CR	547×801
AN.5606-14	MD-1084-14	I-15-G-14	矩計図2	15	1/20, 1/50	D : Sag	1978.05.20	PC/CR	544×798
AN.5606-15	MD-1084-15	I-15-G-15	矩計図3	16	1/50, 1/20	D : Sag	1978.05.20	PC/CR	546×798
AN.5606-16	MD-1084-16	I-15-G-16	詳細図1(玄関廻り)	17	1/50	D : Mz	1978.05.20	PC/CR	547×800
AN.5606-17	MD-1084-17	I-15-G-17	詳細図2(和室)	18	1/50	D：大村	1978.05.20	PC/CR	548×798
AN.5606-18	MD-1084-18	I-15-G-18	詳細図3(和室)	18	1/50	D : K.N.	1978.05.20	PC/CR	548×801
AN.5606-19	MD-1084-19	I-15-G-19	詳細図3(中ホール)	19	1/50	D：大村	1974.03.09	PC/CR	547×800
AN.5606-20	MD-1084-20	I-15-G-20	詳細図3(中ホール)	19	1/50	D : K.N.	1978.05.20	PC/CR	548×801
AN.5606-21	MD-1084-21	I-15-G-21	詳細図4(客用階段，便所)	20	1/50	D : Sani	1978.05.20	PC/CR	544×799
AN.5606-22	MD-1084-22	I-15-G-22	詳細図5	21	1/50	D : Sani	1978.05.20	PC/CR	549×798
AN.5606-23	MD-1084-23	I-15-G-23	詳細図5(楽屋階段，荷受場廻り)	21	1/50	D : Sani	1978.05.20	PC/CR	549×802
AN.5606-24	MD-1084-24	I-15-G-24	詳細図6(便所，楽屋)	22	1/50	D : Sani	1978.05.20	PC/CR	546×799
AN.5606-25	MD-1084-25	I-15-G-25	S.T.[展開図]	-	{1/50}	-	s.a.	PC/CR	420×593
AN.5606-26	MD-1084-26	I-15-G-26	詳細図7(渡り廊下，其ノ他)	23	1/50	D : KN	1978.05.20	PC/CR	548×801
AN.5606-27	MD-1084-27	I-15-G-27	展開図	24	1/50	D : Sag	1978.05.20	PC/CR, EN (N)	546×800
AN.5606-28	MD-1084-28	I-15-G-28	1階天井伏図	25	1/100	D : AN	1974.03.09	PC/CR, CCR (Y)	548×801
AN.5606-29	MD-1084-29	I-15-G-29	2階天井伏図	26	1/100	D : AN	1974.03.09	PC/CR, CCR (Y)	549×800
AN.5606-30	MD-1084-30	I-15-G-30	3階天井伏図	27	1/100	D : AN	1974.03.09	PC/CR, CCR (Y)	548×801
AN.5606-31	MD-1084-31	I-15-G-31	4階天井伏図	28	1/100	D : Sag	1974.03.09	PC/CR, CCR (Y)	550×800
AN.5606-32	MD-1084-32	I-15-G-32	屋外階段詳細図	25	1/50	D : KN	1978.05.20	PC/CR	548×801
AN.5606-33	MD-1084-33	I-15-G-33	展示室3詳細図	26	1/50, 1/20	D : KN	s.a.	PC/CR	550×800
AN.5606-34	MD-1084-34	I-15-G-34	練習室1天井詳細図	27	1/50, 1/20	D : KN	s.a.	PC/CR	548×802
AN.5606-35	MD-1084-35	I-15-G-35	渡廊下詳細図	28	1/20	D : KN	s.a.	PC/CR	544×793
AN.5606-36	MD-1084-36	I-15-G-36	中ホール GB 入窓詳細図	29	1/20	D : KN	s.a.	PC/CR	419×592
AN.5606-37	MD-1084-37	I-15-G-37	展示室出入口廻り詳細図(1)	30	1/20	D : KN	s.a.	PC/CR	419×593
AN.5606-38	MD-1084-38	I-15-G-38	展示室出入口廻り詳細図(2)	31	1/20	D : KN	s.a.	PC/CR	418×593
AN.5606-39	MD-1084-39	I-15-G-39	和室格子戸詳細図	32	1/20	D : KN	s.a.	PC/CR	419×592
AN.5606-40	MD-1084-40	I-15-G-40	中ホール南側窓手摺詳細図	33	1/20	D : KN		PC/CR	420×593
AN.5606-41	MD-1084-41	I-15-G-41	大道具搬入口詳細図	34	1/20, 1/10	D : KN	s.a.	PC/CR	418×593
AN.5606-42	MD-1084-42	I-15-G-42	玄関門扉詳細図	35	1/20	D : KN	s.a.	PC/CR	419×592
AN.5606-43	MD-1084-43	I-15-G-43	中庭東側門扉詳細図	36	1/20	D : KN	s.a.	PC/CR	419×592
AN.5606-44	MD-1084-44	I-15-G-44	中庭西側門扉詳細図	37	1/20	D : KN	s.a.	PC/CR	420×594
AN.5606-45	MD-1084-45	I-15-G-45	案内板詳細図	38	1/20	D : KN	s.a.	PC/CR	421×592
AN.5606-46	MD-1084-46	I-15-G-46	1階天井伏図	39	1/100	D : YZ	s.a.	PC/CR	548×802
AN.5606-47	MD-1084-47	I-15-G-47	2階天井伏図	40	1/100	D : YZ	1978.05.20	PC/CR	550×801
AN.5606-48	MD-1084-48	I-15-G-48	3階天井伏図	41	1/100	D : KN	1978.05.20	PC/CR	550×802
AN.5606-49	MD-1084-49	I-15-G-49	4階天井伏図	42	1/100	D : KN	1978.05.20	PC/CR	549×803
AN.5606-50	MD-1084-50	I-15-G-50	図面リスト	-	-	-	1978.05.20	PC/CR	554×807
AN.5606-51	MD-1084-51	I-15-G-51	照明器具姿図 SN.218	218	-	-	1978.05.20	PC/CR	548×800

AN. 5607　MD-1085　宇部ゴルフクラブハウス　7fols.

資料番号	分類番号	旧番号	図面タイトル	図面番号	縮尺	署名	日付	素材	サイズ
AN.5607-1	MD-1085-1	I-15-H-1	宇部ゴルフクラブ舎(スケッチ有)	-	1/100	-	s.a.	PJ/CR	557×730
AN.5607-2	MD-1085-2	I-15-H-2	宇部ゴルフクラブ舎(スケッチ有)	-	1/100	-	s.a.	BP/CCR(R)	563×774
AN.5607-3	MD-1085-3	I-15-H-3	1階平面図	-	1/100	-	1937.06.28	PC/CR	532×752
AN.5607-4	MD-1085-4	I-15-H-4	地階平面図	-	1/100	-	1937.06.28	PC/CR	537×751
AN.5607-5	MD-1085-5	I-15-H-5	南側立面図	-	1/100	-	1937.06.28	PC/CR	534×750

資料番号	分類番号	旧番号	図面タイトル	図面番号	縮尺	署名	日付	素材	サイズ
AN.5607-6	MD-1085-6	I-15-H-6	西側立面図	-	1/100	-	1937.06.29	PC/CR	535×751
AN.5607-7	MD-1085-7	I-15-H-7	断面図	-	1/100	-	1937.06.29	PC/CR	532×755

AN. 5608　MD-1086　日本興業銀行本店新築工事　22fols.

資料番号	分類番号	旧番号	図面タイトル	図面番号	縮尺	署名	日付	素材	サイズ
AN.5608-1	MD-1086-1	I-23-B-1	地下5階平面図	1	1/200	KC	46.2.12	Dpc/CR	595×1025
AN.5608-2	MD-1086-2	I-23-B-2	地下4階平面図	2	1/200	KC	46.2.12	Dpc/CR	595×1030
AN.5608-3	MD-1086-3	I-23-B-3	地下3階平面図	3	1/200	KC	46.2.12	Dpc/CR	594×1035
AN.5608-4	MD-1086-4	I-23-B-4	地下2階平面図	4	1/200	KC	46.2.12	Dpc/CR	594×1025
AN.5608-5	MD-1086-5	I-23-B-5	地下1階平面図	5	1/200	KC	46.2.12	Dpc/CR	592×1025
AN.5608-6	MD-1086-6	I-23-B-6	1階平面図	6	1/200	KC	46.2.12	Dpc/CR	600×1027
AN.5608-7	MD-1086-7	I-23-B-7	2階平面図	7	1/200	KC	46.2.12	Dpc/CR	594×1024
AN.5608-8	MD-1086-8	I-23-B-8	3階平面図	8	1/200	KC	46.2.12	Dpc/CR	592×1027
AN.5608-9	MD-1086-9	I-23-B-9	4階平面図	9	1/200	KC	46.2.12	Dpc/CR	597×1027
AN.5608-10	MD-1086-10	I-23-B-10	5階平面図	10	1/200	KC	46.2.12	Dpc/CR	595×1027
AN.5608-11	MD-1086-11	I-23-B-11	6階平面図	11	1/200	KC	46.2.12	Dpc/CR	595×1027
AN.5608-12	MD-1086-12	I-23-B-12	塔屋1階平面図	12	1/200	KC	46.2.12	Dpc/CR	597×1030
AN.5608-13	MD-1086-13	I-23-B-13	塔屋2、3階平面図	13	1/200	KC	46.2.12	Dpc/CR	594×1024
AN.5608-14	MD-1086-14	I-23-B-14	断面図3	25	1/200	KC	46.2.12	Dpc	590×1020
AN.5608-15	MD-1086-15	I-23-B-15	西立面図	28	1/200	-	s.a.	Dpc	597×1027
AN.5608-16	MD-1086-16	I-23-B-16	S.T.[断面図]	-	(1/200)	-	s.a.	Dpc	595×1085
AN.5608-17	MD-1086-17	I-23-B-17	S.T.[立面図、断面図]	-	(1/200)	-	s.a.	Dpc	595×1085
AN.5608-18	MD-1086-18	I-23-B-18	S.T.[立面図]	-	(1/200)	-	s.a.	Dpc	595×1098
AN.5608-19	MD-1086-19	I-23-B-19	S.T.[立面図]	-	(1/200)	-	s.a.	Dpc	595×1094
AN.5608-20	MD-1086-20	I-23-B-20	1階平面図	6	1/200	KC	46.2.12	Dpc	564×1086
AN.5608-21	MD-1086-21	I-23-B-21	7階平面図	12	1/200	KC	46.2.12	Dpc	586×1084
AN.5608-22	MD-1086-22	I-23-B-22	断面図	23	1/200	KC	46.2.12	Dpc	584×1085

AN. 5609　MD-1087　心斎橋クロ洋裁店　3fols.

資料番号	分類番号	旧番号	図面タイトル	図面番号	縮尺	署名	日付	素材	サイズ
AN.5609-1	MD-1087-1	II-18-C-1	敷地図	-	-	-	-	PC/CR	550×402
AN.5609-2	MD-1087-2	II-18-C-2	敷地図	-	1/100	-	-	PC/CR	550×402
AN.5609-3	MD-1087-3	II-18-C-3	断面詳細図(スケッチ)	-	-	-	-	PC/CR	550×402

AN. 5610　MD-1088　富田屋(1952)　8fols.

資料番号	分類番号	旧番号	図面タイトル	図面番号	縮尺	署名	日付	素材	サイズ
AN.5610-1	MD-1088-1	II-19-D-1	付近見取図	-	1/3000	-	s.a	PC/CR	272×390
AN.5610-2	MD-1088-2	II-19-D-2	配置図	-	1/200	-	s.a	PC/CR	391×542
AN.5610-3	MD-1088-3	II-19-D-3	1階平面図	-	1/100	-	s.a	PJ/CR	397×542
AN.5610-4	MD-1088-4	II-19-D-4	地下屋根裏平面図	-	1/100	(Drawing K.N)	s.a	PC/CR	396×547
AN.5610-5	MD-1088-5	II-19-D-5	立面図(移築前)	-	1/100	(Drawing M.K)	52 : 1.8	PC/CR	392×570
AN.5610-6	MD-1088-6	II-19-D-6	1,2階平面図(移築後)	-	1/100	(Drawing M.K)	s.a	PC/CR	394×570
AN.5610-7	MD-1088-7	II-19-D-7	立面図(移築後)	-	1/100	-	s.a	PC/CR	394×552
AN.5610-8	MD-1088-8	II-19-D-8	断面図(移築後)	-	1/100	(Drawing K.N)	s.a	PC/CR	394×542

AN. 5611　MD-1089　帝国ホテル　茶室(1969)　4fols.

資料番号	分類番号	旧番号	図面タイトル	図面番号	縮尺	署名	日付	素材	サイズ
AN.5611-1	MD-1089-1	II-19-E-1	平面図展開図	-	1/50	-	69.9.22	PC/CR	421×865
AN.5611-2	MD-1089-2	II-19-E-2	展開図	-	1/50	-	69.9.22	PC/CR	422×587
AN.5611-3	MD-1089-3	II-19-E-3	展開図	-	1/50	-	69.9.22	PC/CR	422×596
AN.5611-4	MD-1089-4	II-19-E-4	天井伏図	-	1/50	-	69.9.22	PC/CR	421×580

AN. 5612　MD-1090　佳水園　正門　2fols.

資料番号	分類番号	旧番号	図面タイトル	図面番号	縮尺	署名	日付	素材	サイズ
AN.5612-1	MD-1090-1	II-19-F-1	平面図	-	1/20	(Drawing H. M)	63.4.25	PC/CR	420×595
AN.5612-2	MD-1090-2	II-19-F-2	立面図、断面図、天井伏図	-	1/20	-	63.4.22	PC/CR	592×837

AN. 5613　MD-1091　輸出繊維会館新築工事(1959)　41fols.

資料番号	分類番号	旧番号	図面タイトル	図面番号	縮尺	署名	日付	素材	サイズ
AN.5613-1	MD-1091-1	II-21-A-1	表紙	-	-	-	-	PC/EN(N)	837×588
AN.5613-2	MD-1091-2	II-21-A-2	図面リスト	-	-	-	-	PC/CR	780×543
AN.5613-3	MD-1091-3	II-21-A-3	床面積表-1	-	-	-	-	PC/CR	544×390
AN.5613-4	MD-1091-4	II-21-A-4	床面積表-2	-	-	-	-	PC/CR	335×393
AN.5613-5	MD-1091-5	II-21-A-5	仕上表(1)	-	-	-	-	PC/CR	545×393
AN.5613-6	MD-1091-6	II-21-A-6	仕上表(2)	-	-	-	-	PC/CR	545×393
AN.5613-7	MD-1091-7	II-21-A-7	地下二階平面図	-	1/200	-	-	PC/CR	545×393
AN.5613-8	MD-1091-8	II-21-A-8	地下一階平面図	-	1/200	-	-	PC/CR	545×393
AN.5613-9	MD-1091-9	II-21-A-9	地中階平面図	-	1/200	-	-	PC/CR	545×393
AN.5613-10	MD-1091-10	II-21-A-10	一階平面図	-	1/200	-	-	PC/CR	545×393
AN.5613-11	MD-1091-11	II-21-A-11	二階平面図	-	1/200	-	-	PC/CR	545×393
AN.5613-12	MD-1091-12	II-21-A-12	基準階平面図	-	1/200	-	-	PC/CR	545×393
AN.5613-13	MD-1091-13	II-21-A-13	七、八階平面図	-	1/200	-	-	PC/CR	545×393
AN.5613-14	MD-1091-14	II-21-A-14	八階平面図	-	1/200	-	-	PC/CR	545×393
AN.5613-15	MD-1091-15	II-21-A-15	塔屋平面図	-	1/200	-	-	PC/CR	545×393
AN.5613-16	MD-1091-16	II-21-A-16	東西断面図	-	1/200	-	-	PC/CR	545×393
AN.5613-17	MD-1091-17	II-21-A-17	南北断面図	-	1/200	-	-	PC/CR	545×393
AN.5613-18	MD-1091-18	II-21-A-18	南立面図	-	1/200	-	-	PC/CR	545×393
AN.5613-19	MD-1091-19	II-21-A-19	西立面図	-	1/200	-	-	PC/CR	545×393
AN.5613-20	MD-1091-20	II-21-A-20	北立面図	-	1/200	-	-	PC/CR	545×393
AN.5613-21	MD-1091-21	II-21-A-21	東立面図	-	1/200	-	-	PC/CR	545×393
AN.5613-22	MD-1091-22	II-21-A-22	矩計詳細図	-	1/50	-	-	PC/CR	840×545
AN.5613-23	MD-1091-23	II-21-A-23	スロープ廻り詳細図	-	1/50	-	-	PC/CR	783×546
AN.5613-24	MD-1091-24	II-21-A-24	塔屋詳細図	-	1/50	-	-	PC/CR	785×545

資料番号	分類番号	旧番号	図面タイトル	図面番号	縮尺	署名	日付	素材	サイズ
AN.5613-25	MD-1091-25	II-21-A-25	窓廻り詳細図	-	1/50	-	-	PC/CR	780×545
AN.5613-26	MD-1091-26	II-21-A-26	避雷針タワー及びファンルーム詳細図	-	1/50	-	-	PC/CR	543×394
AN.5613-27	MD-1091-27	II-21-A-27	事務所出入口扉現寸図	-	1/1	-	-	PC/CR	792×555
AN.5613-28	MD-1091-28	II-21-A-28	地下二階金庫扉、書庫扉	-	1/20	-	-	PC/CR	526×400
AN.5613-29	MD-1091-29	II-21-A-29	B 階段手摺詳細図	-	1/10	-	1959/-/-	PC/CR	544×391
AN.5613-30	MD-1091-30	II-21-A-30	地下2階平面図	-	1/200	-	-	PC/CR	545×398
AN.5613-31	MD-1091-31	II-21-A-31	地下1階平面図	-	1/200	-	-	PC/CR	545×398
AN.5613-32	MD-1091-32	II-21-A-32	中地階平面図	-	1/200	-	-	PC/CR	545×398
AN.5613-33	MD-1091-33	II-21-A-33	1階平面図	-	1/200	-	-	PC/CR	545×398
AN.5613-34	MD-1091-34	II-21-A-34	2階平面図	-	1/200	-	-	PC/CR	545×398
AN.5613-35	MD-1091-35	II-21-A-35	3,4,5,6階平面図	-	1/200	-	-	PC/CR	545×398
AN.5613-36	MD-1091-36	II-21-A-36	7,8階平面図	-	1/200	-	-	PC/CR	545×398
AN.5613-37	MD-1091-37	II-21-A-37	塔屋平面図	-	1/200	-	-	PC/CR	545×398
AN.5613-38	MD-1091-38	II-21-A-38	南北断面図	-	1/200	-	-	PC/CR	545×398
AN.5613-39	MD-1091-39	II-21-A-39	窓廻り詳細図	-	1/20	-	-	PC/CR	840×564
AN.5613-40	MD-1091-40	II-21-A-40	エレベーターホール及び A.C.D 階段詳細図	-	1/50	-	-	-	545×789
AN.5613-41	MD-1091-41	II-21-A-41	地階ホール廻り展開詳細	-	1/50	-	-	-	545×789

AN. 5614　MD-1092　綿業会館(渡辺節事務所)(1929-30)　31fols.

資料番号	分類番号	旧番号	図面タイトル	図面番号	縮尺	署名	日付	素材	サイズ
AN.5614-1	MD-1092-1	II-21-B-1	地階平面図	-	1/100	-	1929.6.4	Dpc	805×553
AN.5614-2	MD-1092-2	II-21-B-2	壱階平面図	-	1/100	-	1929.6.4	Dpc	805×553
AN.5614-3	MD-1092-3	II-21-B-3	弐、参階平面図	-	1/100	-	1929.6.4	Dpc	805×553
AN.5614-4	MD-1092-4	II-21-B-4	四、五階平面図	-	1/100	-	1929.6.4	Dpc	805×553
AN.5614-5	MD-1092-5	II-21-B-5	六、屋階平面図	-	1/100	-	1929.6.4	Dpc	805×553
AN.5614-6	MD-1092-6	II-21-B-6	正面図(西側)	-	1/100	ムラノ、スドー	1929.11.7	Dpc	805×553
AN.5614-7	MD-1092-7	II-21-B-7	北側、南側(立面図)	-	1/100	ムラノ、スドー	1929.11.7	Dpc	805×553
AN.5614-8	MD-1092-8	II-21-B-8	背面図(東側)	-	1/100	スドー	1929.11.7	Dpc	805×553
AN.5614-9	MD-1092-9	II-21-B-9	断面図(1)	-	1/100	アンドー、アベ	1929.11.13	Dpc	805×553
AN.5614-10	MD-1092-10	II-21-B-10	断面図(2)	-	1/100	アンドー、アベ	1929.11.13	Dpc	805×553
AN.5614-11	MD-1092-11	II-21-B-11	弐階、食堂詳細図	-	1/50	ムライ、イシハラ	1930.1.22	Dpc	805×553
AN.5614-12	MD-1092-12	II-21-B-12	弐階会議室、控室詳細図	-	1/50	ナカムラ	-	Dpc	805×553
AN.5614-13	MD-1092-13	II-21-B-13	(玄関ホール詳細図)	-	1/50	ストウ、イシハラ	1930.2.9	Dpc	805×553
AN.5614-14	MD-1092-14	II-21-B-14	S.T.	-	1/50	ムラノ、イシハラ	(1930.1.10)	Dpc	805×553
AN.5614-15	MD-1092-15	II-21-B-15	ホール詳細図	-	1/20	ナカネ	1930.5.28	Dpc	805×553
AN.5614-16	MD-1092-16	II-21-B-16	階段廻り、詳細図	-	1/50	T.MINAMI	-	Dpc	805×553
AN.5614-17	MD-1092-17	II-21-B-17	玄関及び1階ホール	-	1/50	スドー、イシハラ	1930.2.4	Dpc	805×553
AN.5614-18	MD-1092-18	II-21-B-18	1階中食堂	-	1/50	-	-	Dpc	805×553
AN.5614-19	MD-1092-19	II-21-B-19	2階バスルーム変更図	-	1/20	イシダ	1930.12.18	Dpc	805×553
AN.5614-20	MD-1092-20	II-21-B-20	タマツキシツー部バーカウンター変更図	-	1/50	スドー	1930.11.6	Dpc	805×553
AN.5614-21	MD-1092-21	II-21-B-21	2階談話室変更図	-	1/50	スドー	1930.7.18	Dpc	805×553
AN.5614-22	MD-1092-22	II-21-B-22	2.3階小食堂	-	1/50	ムラノ　アンドー	1930.1.31	Dpc	805×553
AN.5614-23	MD-1092-23	II-21-B-23	弐階日本間平面図	-	1/50	-	1931.5.14	Dpc	805×553
AN.5614-24	MD-1092-24	II-21-B-24	映写室詳細図	-	1/50, 1/20	-	1932.4.2	Dpc	805×553
AN.5614-25	MD-1092-25	II-21-B-25	1階碁将棋室	-	1/50	スドウ	-	Dpc	805×553
AN.5614-26	MD-1092-26	II-21-B-26	1階ホール(床伏図、天井伏図)	-	1/50	スドー、コウゲツ	1930.2.4	Dpc	805×553
AN.5614-27	MD-1092-27	II-21-B-27	(階段詳細図)	-	1/50, 1/10	T.MINAMI	-	Dpc	805×553
AN.5614-28	MD-1092-28	II-21-B-28	1階北側階段変更図	-	1/50	-	-	Dpc	805×553
AN.5614-29	MD-1092-29	II-21-B-29	エレベーター及びリフト	-	1/50	ミナミ	1929.11.9	Dpc	805×553
AN.5614-30	MD-1092-30	II-21-B-30	東側便所廻変更図	-	1/50	アンドー	1930.10.30	Dpc	805×553
AN.5614-31	MD-1092-31	II-21-B-31	地下室詳細変更図	-	1/50	-	-	Dpc	805×553

AN. 5615　MD-1093　大成閣新築工事　88fols.

資料番号	分類番号	旧番号	図面タイトル	図面番号	縮尺	署名	日付	素材	サイズ
AN.5615-1	MD-1093-1	III-1-A-1	地階平面図	-	1/100	-	-	PC	418×539
AN.5615-2	MD-1093-2	III-1-A-2	1階平面図	-	1/100	-	-	PC	392×542
AN.5615-3	MD-1093-3	III-1-A-3	2階平面図	-	1/100	-	-	PC	422×539
AN.5615-4	MD-1093-4	III-1-A-4	3階平面図	-	1/100	-	-	PC	421×542
AN.5615-5	MD-1093-5	III-1-A-5	4階平面図	-	1/100	-	-	PC	420×541
AN.5615-6	MD-1093-6	III-1-A-6	5階平面図	-	1/100	-	-	PC	419×544
AN.5615-7	MD-1093-7	III-1-A-7	6階平面図	-	1/100	-	-	PC	420×544
AN.5615-8	MD-1093-8	III-1-A-8	塔屋1階平面図	-	1/100	-	-	PC	420×544
AN.5615-9	MD-1093-9	III-1-A-9	塔屋各階平面図	-	1/100	-	-	PC	421×545
AN.5615-10	MD-1093-10	III-1-A-10	南立断面図	-	1/100	-	1964.3.15	PC	420×540
AN.5615-11	MD-1093-11	III-1-A-11	正面詳細	-	1/50	-	-	PC	420×549
AN.5615-12	MD-1093-12	III-1-A-12	南立面図	-	1/100	-	-	PC	420×540
AN.5615-13	MD-1093-13	III-1-A-13	東立面図	-	1/100	-	-	PC	420×542
AN.5615-14	MD-1093-14	III-1-A-14	北立面図	-	1/100	-	-	PC	420×548
AN.5615-15	MD-1093-15	III-1-A-15	西立面図	-	1/100	-	-	PC	421×543
AN.5615-16	MD-1093-16	III-1-A-16	地下1階天井伏	-	1/100	-	-	PJ	403×571
AN.5615-17	MD-1093-17	III-1-A-17	1階天井伏	-	1/100	-	-	PJ	406×573
AN.5615-18	MD-1093-18	III-1-A-18	1階天井伏	-	1/50	-	-	PC	421×590
AN.5615-19	MD-1093-19	III-1-A-19	2階天井伏	-	1/100	-	-	PJ	406×574
AN.5615-20	MD-1093-20	III-1-A-20	3階天井伏	-	1/100	-	-	PJ	407×572
AN.5615-21	MD-1093-21	III-1-A-21	4階天井伏	-	1/100	-	-	PJ	408×572
AN.5615-22	MD-1093-22	III-1-A-22	5階天井伏	-	1/100	-	-	PJ	407×571
AN.5615-23	MD-1093-23	III-1-A-23	6階天井伏	-	1/50	-	-	PJ	420×594
AN.5615-24	MD-1093-24	III-1-A-24	3階展開図	-	1/50	-	-	PC	420×593
AN.5615-25	MD-1093-25	III-1-A-25	4階展開図	-	1/50	-	-	PC	421×590
AN.5615-26	MD-1093-26	III-1-A-26	5階展開図	-	1/50	-	-	PC	422×592
AN.5615-27	MD-1093-27	III-1-A-27	5階展開図	-	1/50	-	-	PC	421×591
AN.5615-28	MD-1093-28	III-1-A-28	6階展開図	-	1/50	-	-	PC	422×589

資料番号	分類番号	旧番号	図面タイトル	図面番号	縮尺	署名	日付	素材	サイズ
AN.5615-29	MD-1093-29	III-1-A-29	6階展開図2	-	1/50	-	-	PC	422×588
AN.5615-30	MD-1093-30	III-1-A-30	地下1階詳細図	-	1/50	-	-	PC	420×540
AN.5615-31	MD-1093-31	III-1-A-31	1階詳細図	-	1/50	-	-	PC	420×540
AN.5615-32	MD-1093-32	III-1-A-32	2階詳細図	-	1/50	-	-	PC	420×540
AN.5615-33	MD-1093-33	III-1-A-33	3階詳細図	-	1/50	-	-	PC	421×540
AN.5615-34	MD-1093-34	III-1-A-34	5階詳細図	-	1/50	-	-	PC	420×540
AN.5615-35	MD-1093-35	III-1-A-35	6階平面図	-	1/50	-	-	PC	422×538
AN.5615-36	MD-1093-36	III-1-A-36	[展開]	-	1/50	-	-	PC	421×543
AN.5615-37	MD-1093-37	III-1-A-37	[展開]	-	1/50	-	-	PC	420×544
AN.5615-38	MD-1093-38	III-1-A-38	[平面と断面]	-	1/50	-	-	PC	421×594
AN.5615-39	MD-1093-39	III-1-A-39	[立面スタディ]	-	-	-	-	PJ	277×397
AN.5615-40	MD-1093-40	III-1-A-40	[立面スタディ]	-	-	-	-	PJ	276×400
AN.5615-41	MD-1093-41	III-1-A-41	[立面スタディ]	-	-	-	-	PJ	277×397
AN.5615-42	MD-1093-42	III-1-A-42	[立面スタディ]	-	-	-	-	PJ	276×411
AN.5615-43	MD-1093-43	III-1-A-43	[立面スタディ]	-	-	-	-	PJ	276×411
AN.5615-44	MD-1093-44	III-1-A-44	[立面スタディ]	-	-	-	-	PJ	276×400
AN.5615-45	MD-1093-45	III-1-A-45	[立面スタディ]	-	-	-	-	PJ	277×398
AN.5615-46	MD-1093-46	III-1-A-46	[立面略式]	-	-	-	-	PC	422×533
AN.5615-47	MD-1093-47	III-1-A-47	[側壁、塀の詳細]	-	1/20	-	-	PC	421×592
AN.5615-48	MD-1093-48	III-1-A-48	[平面詳細]	-	1/50	-	-	PC	421×538
AN.5615-49	MD-1093-49	III-1-A-49	[立面スタディか]	-	-	-	-	PC	421×551
AN.5615-50	MD-1093-50	III-1-A-50	[展開図]	-	-	-	-	PC	422×543
AN.5615-51	MD-1093-51	III-1-A-51	[展開図]	-	-	-	-	PC	420×544
AN.5615-52	MD-1093-52	III-1-A-52	[展開図　スケッチ]	-	1/50	-	-	BP	421×593
AN.5615-53	MD-1093-53	III-1-A-53	[「大成閣」のフォント]	-	-	-	-	BP	421×297
AN.5615-54	MD-1093-54	III-1-A-54	[「大成閣」のフォント]	-	-	-	-	BP	421×297
AN.5615-55	MD-1093-55	III-1-A-55	[照明原寸]	-	1/1	-	-	PJ	569×811
AN.5615-56	MD-1093-56	III-1-A-56	[カウンター]	-	1/1	-	-	PJ	570×816
AN.5615-57	MD-1093-57	III-1-A-57	[ステンレス]	-	1/1	-	-/7/4	PJ	410×572
AN.5615-58	MD-1093-58	III-1-A-58	[とびら]	-	1/1	-	-	PJ	405×574
AN.5615-59	MD-1093-59	III-1-A-59	[窓回り詳細]	-	1/1	-	-	PJ	407×573
AN.5615-60	MD-1093-60	III-1-A-60	[窓回りスケッチに近い]	-	1/1	-	-	PJ	408×575
AN.5615-61	MD-1093-61	III-1-A-61	[ガラス戸展開図]	-	1/20	-	-	PJ	410×567
AN.5615-62	MD-1093-62	III-1-A-62	[エントランス立面]	-	1/50	-	-	PJ	400×554
AN.5615-63	MD-1093-63	III-1-A-63	[EV 前詳細図]	-	1/1	-	-	PC	572×811
AN.5615-64	MD-1093-64	III-1-A-64	S.T.	-	1/1	-	-	PC	550×795
AN.5615-65	MD-1093-65	III-1-A-65	S.T.	-	-	-	-	PJ	580×810
AN.5615-66	MD-1093-66	III-1-A-66	[カウンター、キッチン回り]	-	1/50	-	-	PJ	408×570
AN.5615-67	MD-1093-67	III-1-A-67	[鴨居]	-	1/1	-	-	PJ	408×570
AN.5615-68	MD-1093-68	III-1-A-68	[ステンレス]	-	-	-	-	PJ	408×572
AN.5615-69	MD-1093-69	III-1-A-69	[舞台詳細]	-	1/1	-	-	PJ	570×812
AN.5615-70	MD-1093-70	III-1-A-70		-	1/1	-	-	PJ	813×570
AN.5615-71	MD-1093-71	III-1-A-71	[木格子扉]	-	1/1	-	-	PJ	812×570
AN.5615-72	MD-1093-72	III-1-A-72	[天井見上詳細]	-	1/1	-	-	PJ	588×814
AN.5615-73	MD-1093-73	III-1-A-73	[玄関天井]	-	1/1	-	-	PJ	570×814
AN.5615-74	MD-1093-74	III-1-A-74	[天井]	-	1/1	-	-	PJ	569×814
AN.5615-75	MD-1093-75	III-1-A-75	[天井]	-	1/1	-	-	PJ	570×815
AN.5615-76	MD-1093-76	III-1-A-76	[天井]	-	1/1	-	-	PJ	570×815
AN.5615-77	MD-1093-77	III-1-A-77	[玄関スクリーン原寸]	-	1/1	-	-	PJ	813×570
AN.5615-78	MD-1093-78	III-1-A-78	[玄関スクリーン原寸]	-	1/1	-	-	PJ	813×570
AN.5615-79	MD-1093-79	III-1-A-79	[天井屋上原寸]	-	1/1	-	-	PJ	570×814
AN.5615-80	MD-1093-80	III-1-A-80	[スカシ原寸]	-	1/1	-	-	PJ	570×810
AN.5615-81	MD-1093-81	III-1-A-81	[トビラ(引き戸)原寸]	-	1/1	-	-	PJ	570×820
AN.5615-82	MD-1093-82	III-1-A-82	[カウンター原寸]	-	1/1	-	-	PJ	460×570
AN.5615-83	MD-1093-83	III-1-A-83	[カウンター(5階)]	-	1/20	-	-	PJ	406×570
AN.5615-84	MD-1093-84	III-1-A-84	[たれ壁]	-	1/1	-	-	PJ	570×815
AN.5615-85	MD-1093-85	III-1-A-85	[壁面原寸]	-	1/1	-	-	PJ	570×817
AN.5615-86	MD-1093-86	III-1-A-86	[トビラ、原寸]	-	1/1	-	-	PJ	568×813
AN.5615-87	MD-1093-87	III-1-A-87	[断面、ダクトスペース計画]	-	1/50	-	-	PJ	555×792
AN.5615-88	MD-1093-88	III-1-A-88		-	1/1	-	-	PJ	555×798

AN. 5616　MD-1094　太成閣増築工事　93fols.

資料番号	分類番号	旧番号	図面タイトル	図面番号	縮尺	署名	日付	素材	サイズ
AN.5616-1	MD-1094-1	III-1-B-1	図面リスト	0	-	-	53.12.27	PC/CR	420×595
AN.5616-2	MD-1094-2	III-1-B-2	付近見取図、配置図、敷地求積図	1	1/200	○	55.10.31	PC/CR	420×595
AN.5616-3	MD-1094-3	III-1-B-3	建築概要，面積表	2	-	○	55.10.31	PC/CR	420×595
AN.5616-4	MD-1094-4	III-1-B-4	工事要項	2B	-	○	55.10.31	PC/CR	420×595
AN.5616-5	MD-1094-5	III-1-B-5	仕上表1	3	-	○	55.10.31	PC/CR	420×595
AN.5616-6	MD-1094-6	III-1-B-6	仕上表2	4	-	○	55.10.31	PC/CR	420×595
AN.5616-7	MD-1094-7	III-1-B-7	仕上表3	5	-	○	55.10.31	PC/CR	420×595
AN.5616-8	MD-1094-8	III-1-B-8	既設仕上表1	6	-	○	55.10.31	PC/CR	420×595
AN.5616-9	MD-1094-9	III-1-B-9	既設仕上表2	7	-	○	55.10.31	PC/CR	420×595
AN.5616-10	MD-1094-10	III-1-B-10	地階平面図	8	1/100	○	55.10.31	PC/CR	420×595
AN.5616-11	MD-1094-11	III-1-B-11	1階平面図	9	1/100	○	55.10.31	PC/CR	420×595
AN.5616-12	MD-1094-12	III-1-B-12	2階平面図	10	1/100	○	55.10.31	PC/CR	420×595
AN.5616-13	MD-1094-13	III-1-B-13	3階平面図	11	1/100	○	55.10.31	PC/CR	420×595
AN.5616-14	MD-1094-14	III-1-B-14	4階平面図	12	1/100	○	55.10.31	PC/CR	420×595
AN.5616-15	MD-1094-15	III-1-B-15	5階平面図	13	1/100	○	55.10.31	PC/CR	420×595
AN.5616-16	MD-1094-16	III-1-B-16	6階平面図	14	1/100	○	55.10.31	PC/CR	420×595
AN.5616-17	MD-1094-17	III-1-B-17	7階平面図(塔1階)	15	1/100	○	55.10.31	PC/CR	420×595
AN.5616-18	MD-1094-18	III-1-B-18	8階平面図(塔2,3屋階)	16	1/100	○	55.10.31	PC/CR	420×595
AN.5616-19	MD-1094-19	III-1-B-19	南北断面図	17	1/100	○	55.10.31	PC/CR	420×595
AN.5616-20	MD-1094-20	III-1-B-20	東西断面図、北立面図	18	1/100	○	55.10.31	PC/CR	420×595
AN.5616-21	MD-1094-21	III-1-B-21	東立面図	19	1/100	○	55.10.31	PC/CR	420×595
AN.5616-22	MD-1094-22	III-1-B-22	西立面図	20	1/100	○	55.10.31	PC/CR	420×595
AN.5616-23	MD-1094-23	III-1-B-23	南立面図	21	1/100	○	55.10.31	PC/CR	420×595
AN.5616-24	MD-1094-24	III-1-B-24	1階天井伏図	22	1/100	○	53.12.27	PC/CR	420×595
AN.5616-25	MD-1094-25	III-1-B-25	2階天井伏図	23	1/100	○	53.12.27	PC/CR	420×595
AN.5616-26	MD-1094-26	III-1-B-26	3階天井伏図	24	1/100	○	53.12.27	PC/CR	420×595

資料番号	分類番号	旧番号	図面タイトル	図面番号	縮尺	署名	日付	素材	サイズ
AN.5616-27	MD-1094-27	III-1-B-27	4階天井伏図	25	1/100	○	53.12.27	PC/CR	420×595
AN.5616-28	MD-1094-28	III-1-B-28	5階天井伏図	26	1/100	○	53.12.27	PC/CR	420×595
AN.5616-29	MD-1094-29	III-1-B-29	6階天井伏図	27	1/100	○	53.12.27	PC/CR	420×595
AN.5616-30	MD-1094-30	III-1-B-30	矩計図	51	1/50	○	53.12.27	PC/CR	430×840
AN.5616-31	MD-1094-31	III-1-B-31	A 階段詳細図	52	1/50	○	53.12.27	PC/CR	430×840
AN.5616-32	MD-1094-32	III-1-B-32	7階平面詳細図	53	1/50	○	53.12.27	PC/CR	420×595
AN.5616-33	MD-1094-33	III-1-B-33	便所改造詳細図	54	1/50	○	53.12.27	PC/CR	420×595
AN.5616-34	MD-1094-34	III-1-B-34	1階展開図	55	1/50	○	53.12.27	PC/CR	425×840
AN.5616-35	MD-1094-35	III-1-B-35	1階展開図	56	1/50	○	53.12.27	PC/CR	420×595
AN.5616-36	MD-1094-36	III-1-B-36	2階展開図	57	1/50	○	53.12.27	PC/CR	420×595
AN.5616-37	MD-1094-37	III-1-B-37	3階展開図	58	1/50	○	53.12.27	PC/CR	420×595
AN.5616-38	MD-1094-38	III-1-B-38	4,5階展開図	59	1/50	○	53.12.27	PC/CR	415×840
AN.5616-39	MD-1094-39	III-1-B-39	4,5階展開図	59	1/50	○	53.12.27	PC/CR	420×815
AN.5616-40	MD-1094-40	III-1-B-40	6階展開図	60	1/50	○	53.12.27	PC/CR	420×595
AN.5616-41	MD-1094-41	III-1-B-41	6階展開図	60	1/50	○	53.12.27	PC/CR	420×595
AN.5616-42	MD-1094-42	III-1-B-42	7、8階展開図	61	1/50	○	53.12.27	PC/CR	420×595
AN.5616-43	MD-1094-43	III-1-B-43	地階建具キープラン	62	1/100	○	53.10.	Dpc	425×595
AN.5616-44	MD-1094-44	III-1-B-44	1階建具キープラン	63	1/100	○	-	Dpc	425×595
AN.5616-45	MD-1094-45	III-1-B-45	2階建具キープラン	64	1/100	○	53.10.	Dpc	425×595
AN.5616-46	MD-1094-46	III-1-B-46	3階建具キープラン	65	1/100	○	53.10.	Dpc	425×595
AN.5616-47	MD-1094-47	III-1-B-47	4階建具キープラン	66	1/100	○	53.10.	Dpc	425×595
AN.5616-48	MD-1094-48	III-1-B-48	5階建具キープラン	67	1/100	○	53.10.	Dpc	425×595
AN.5616-49	MD-1094-49	III-1-B-49	6階建具キープラン	68	1/100	○	53.10.	Dpc	425×595
AN.5616-50	MD-1094-50	III-1-B-50	7階建具キープラン	69	1/100	○	53.10.	Dpc	425×595
AN.5616-51	MD-1094-51	III-1-B-51	8階建具キープラン	70	1/100	○	53.10.	Dpc	425×595
AN.5616-52	MD-1094-52	III-1-B-52	金属工事建具表	71	1/100	-	s.a	PC/CR	420×595
AN.5616-53	MD-1094-53	III-1-B-53	アルミサッシ建具表	72	1/100	-	s.a	PC/CR	420×595
AN.5616-54	MD-1094-54	III-1-B-54	アルミサッシ建具表	73	1/100	-	s.a	PC/CR	420×595
AN.5616-55	MD-1094-55	III-1-B-55	アルミサッシ建具表	74	1/100	-	s.a	PC/CR	420×595
AN.5616-56	MD-1094-56	III-1-B-56	アルミサッシ建具表	75	1/100	-	s.a	PC/CR	420×595
AN.5616-57	MD-1094-57	III-1-B-57	アルミサッシ・アルミガラリ建具表	76	1/100	-	s.a	PC/CR	420×595
AN.5616-58	MD-1094-58	III-1-B-58	スチールドアー・ガラスドアー建具表	77	1/100	-	s.a	PC/CR	420×595
AN.5616-59	MD-1094-59	III-1-B-59	スチールドアー建具表	78	1/100	-	s.a	PC/CR	420×595
AN.5616-60	MD-1094-60	III-1-B-60	スチールドアー・スチールサッシ建具表	79	1/100	-	s.a	PC/CR	420×595
AN.5616-61	MD-1094-61	III-1-B-61	スチールドアー・ステンレスサッシ建具表	80	1/100	-	s.a	PC/CR	420×595
AN.5616-62	MD-1094-62	III-1-B-62	木製建具・シャッター建具表	81	-	-	s.a	PC/CR	420×595
AN.5616-63	MD-1094-63	III-1-B-63	S.T.[面積計算図 P1F、7F]	-	1/100	-	s.a	PC/CR	420×595
AN.5616-64	MD-1094-64	III-1-B-64	S.T.[面積計算図 P2F、P3F、8F]	-	1/100	-	s.a	PC/CR	420×595
AN.5616-65	MD-1094-65	III-1-B-65	S.T.[面積計算図 6F]	-	1/100	-	s.a	PC/CR	420×595
AN.5616-66	MD-1094-66	III-1-B-66	S.T.[面積計算図 5F]	-	1/100	-	s.a	PC/CR	420×595
AN.5616-67	MD-1094-67	III-1-B-67	S.T.[面積計算図 3F、4F]	-	1/100	-	s.a	PC/CR	420×595
AN.5616-68	MD-1094-68	III-1-B-68	S.T.[面積計算図 2F]	-	1/100	-	s.a	PC/CR	420×595
AN.5616-69	MD-1094-69	III-1-B-69	S.T.[面積計算図 1F]	-	1/100	-	s.a	PC/CR	420×595
AN.5616-70	MD-1094-70	III-1-B-70	S.T.[面積計算図 B1F]	-	1/100	-	s.a	PC/CR	420×595
AN.5616-71	MD-1094-71	III-1-B-71	機械換気設備仕様	-	-	-	s.a	PC/CR	180×255
AN.5616-72	MD-1094-72	III-1-B-72	機械換気設備仕様 B1階	-	-	-	s.a	Phc/CR	210×297
AN.5616-73	MD-1094-73	III-1-B-73	機械換気設備仕様 2階	-	-	-	s.a	Phc/CR	210×297
AN.5616-74	MD-1094-74	III-1-B-74	機械換気設備仕様 3階	-	-	-	s.a	Phc/CR	210×297
AN.5616-75	MD-1094-75	III-1-B-75	機械換気設備仕様 4階	-	-	-	s.a	Phc/CR	210×297
AN.5616-76	MD-1094-76	III-1-B-76	機械換気設備仕様 5階	-	-	-	s.a	Phc/CR	210×297
AN.5616-77	MD-1094-77	III-1-B-77	機械換気設備仕様 6階	-	-	-	s.a	Phc/CR	210×297
AN.5616-78	MD-1094-78	III-1-B-78	機械換気設備仕様(調理室等) 1、2階	-	-	-	s.a	Phc/CR	210×297
AN.5616-79	MD-1094-79	III-1-B-79	機械換気設備仕様(調理室等) 3、6、7、8階	-	-	-	s.a	Phc/CR	210×297
AN.5616-80	MD-1094-80	III-1-B-80	地階平面図	2	1/100	-	s.a	Phc	210×297
AN.5616-81	MD-1094-81	III-1-B-81	1階平面図	3	1/100	-	s.a	Phc	210×297
AN.5616-82	MD-1094-82	III-1-B-82	2階平面図	4	1/100	-	s.a	Phc	210×297
AN.5616-83	MD-1094-83	III-1-B-83	3階平面図	5	1/100	-	s.a	Phc	210×297
AN.5616-84	MD-1094-84	III-1-B-84	4階平面図	6	1/100	-	s.a	Phc	210×297
AN.5616-85	MD-1094-85	III-1-B-85	5階平面図	7	1/100	-	s.a	Phc	210×297
AN.5616-86	MD-1094-86	III-1-B-86	6階平面図	8	1/100	-	s.a	Phc	210×297
AN.5616-87	MD-1094-87	III-1-B-87	塔屋1階平面図	9	1/100	-	s.a	Phc	210×297
AN.5616-88	MD-1094-88	III-1-B-88	塔屋各階平面図	10	1/100	-	s.a	Phc	210×297
AN.5616-89	MD-1094-89	III-1-B-89	南北断面図	11	1/100	-	1964.3.15	Phc	210×297
AN.5616-90	MD-1094-90	III-1-B-90	南立面図	12	1/100	-	s.a	Phc	210×297
AN.5616-91	MD-1094-91	III-1-B-91	東立面図	13	1/100	-	s.a	Phc	210×297
AN.5616-92	MD-1094-92	III-1-B-92	北立面図	14	1/100	-	s.a	Phc	210×297
AN.5616-93	MD-1094-93	III-1-B-93	西立面図	15	1/100	-	s.a	Phc	210×297

AN. 5617　MD-1095　大成閣増築工事　57fols.

資料番号	分類番号	旧番号	図面タイトル	図面番号	縮尺	署名	日付	素材	サイズ
AN.5617-1	MD-1095-1	III-1-C-1	特記仕様書1	301	-	-	53.12.27	Dpc	420×595
AN.5617-2	MD-1095-2	III-1-C-2	特記仕様書2	302	-	-	53.12.27	Dpc	420×595
AN.5617-3	MD-1095-3	III-1-C-3	変電設備単線結線図	303	-	-	s.a	Dpc	420×595
AN.5617-4	MD-1095-4	III-1-C-4	動力負荷リスト	304	-	-	54.3.10	Dpc	420×595
AN.5617-5	MD-1095-5	III-1-C-5	動力盤結線図	305	-	-	54.3.10	Dpc	420×595
AN.5617-6	MD-1095-6	III-1-C-6	動力代表結線図	306	-	-	53.12.27	Dpc	420×595
AN.5617-7	MD-1095-7	III-1-C-7	幹線系統図	307	-	-	s.a	Dpc	420×595
AN.5617-8	MD-1095-8	III-1-C-8	弱電設備系統図	308	-	-	s.a	Dpc	420×595
AN.5617-9	MD-1095-9	III-1-C-9	幹線動力弱電地階平面図	309	1/100	-	s.a	Dpc	420×595
AN.5617-10	MD-1095-10	III-1-C-10	幹線動力弱電1階平面図	310	1/100	-	s.a	Dpc	420×595
AN.5617-11	MD-1095-11	III-1-C-11	幹線動力弱電2階平面図	311	1/100	-	s.a	Dpc	420×595
AN.5617-12	MD-1095-12	III-1-C-12	幹線動力弱電3階平面図	312	1/100	-	s.a	Dpc	420×595
AN.5617-13	MD-1095-13	III-1-C-13	幹線動力弱電4階平面図	313	1/100	-	s.a	Dpc	420×595
AN.5617-14	MD-1095-14	III-1-C-14	幹線動力弱電5階平面図	314	1/100	-	s.a	Dpc	420×595
AN.5617-15	MD-1095-15	III-1-C-15	幹線動力弱電6階平面図	315	1/100	-	s.a	Dpc	420×595
AN.5617-16	MD-1095-16	III-1-C-16	幹線動力弱電7階平面図	316	1/100	-	s.a	Dpc	420×595
AN.5617-17	MD-1095-17	III-1-C-17	幹線動力弱電8階平面図	317	1/100	-	s.a	Dpc	420×595
AN.5617-18	MD-1095-18	III-1-C-18	電話交換機設備図	318	-	-	s.a	Dpc	420×595
AN.5617-19	MD-1095-19	III-1-C-19	弱電機器姿図	319	-	○	53.12.27	Dpc	420×595

資料番号	分類番号	旧番号	図面タイトル	図面番号	縮尺	署名	日付	素材	サイズ
AN.5617-20	MD-1095-20	III-1-C-20	分電盤・端子盤リスト	320	-	○	53.12.27	Dpc	420×595
AN.5617-21	MD-1095-21	III-1-C-21	電灯コンセント地階平面図	321	1/100	-	s.a	Dpc	420×595
AN.5617-22	MD-1095-22	III-1-C-22	電灯コンセント1階平面図	322	1/100	-	s.a	Dpc	420×595
AN.5617-23	MD-1095-23	III-1-C-23	電灯コンセント2階平面図	323	1/100	-	s.a	Dpc	420×595
AN.5617-24	MD-1095-24	III-1-C-24	電灯コンセント3階平面図	324	1/100	-	s.a	Dpc	420×595
AN.5617-25	MD-1095-25	III-1-C-25	電灯コンセント4階平面図	325	1/100	-	s.a	Dpc	420×595
AN.5617-26	MD-1095-26	III-1-C-26	電灯コンセント5階平面図	326	1/100	-	s.a	Dpc	420×595
AN.5617-27	MD-1095-27	III-1-C-27	電灯コンセント6階平面図	327	1/100	-	s.a	Dpc	420×595
AN.5617-28	MD-1095-28	III-1-C-28	電灯コンセント7階平面図	328	1/100	-	s.a	Dpc	420×595
AN.5617-29	MD-1095-29	III-1-C-29	電灯コンセント8階平面図	329	1/100	-	s.a	Dpc	420×595
AN.5617-30	MD-1095-30	III-1-C-30	誘導灯地階平面図	330	1/100	○	54.3.15	Dpc	420×595
AN.5617-31	MD-1095-31	III-1-C-31	誘導灯1階平面図	331	1/100	○	54.2.10	Dpc	420×595
AN.5617-32	MD-1095-32	III-1-C-32	誘導灯2階平面図	332	1/100	○	54.3.15	Dpc	420×595
AN.5617-33	MD-1095-33	III-1-C-33	誘導灯3階平面図	333	1/100	○	54.3.15	Dpc	420×595
AN.5617-34	MD-1095-34	III-1-C-34	誘導灯4階平面図	334	1/100	○	54.3.15	Dpc	420×595
AN.5617-35	MD-1095-35	III-1-C-35	誘導灯5階平面図	335	1/100	○	54.3.15	Dpc	420×595
AN.5617-36	MD-1095-36	III-1-C-36	誘導灯6階平面図	336	1/100	○	54.3.15	Dpc	420×595
AN.5617-37	MD-1095-37	III-1-C-37	誘導灯7階(塔屋)平面図	337	1/100	○	54.3.15	Dpc	420×595
AN.5617-38	MD-1095-38	III-1-C-38	誘導灯8階(塔，2,3屋階)平面図	338	1/100	○	54.3.15	Dpc	420×595
AN.5617-39	MD-1095-39	III-1-C-39	照明器具姿図1	339	1/50	-	53.12.27	Dpc	420×595
AN.5617-40	MD-1095-40	III-1-C-40	照明器具姿図2	340	1/50, 1/100	-	53.12.27	Dpc	420×595
AN.5617-41	MD-1095-41	III-1-C-41	照明器具姿図3	341	1/50, 1/100	-	53.12.27	Dpc	420×595
AN.5617-42	MD-1095-42	III-1-C-42	照明器具姿図4	342	-	-	53.12.27	Dpc	420×595
AN.5617-43	MD-1095-43	III-1-C-43	照明器具姿図5	343	-	-	53.12.27	Dpc	420×595
AN.5617-44	MD-1095-44	III-1-C-44	調光盤他姿図	345	1/50	-	s.a	Dpc	420×595
AN.5617-45	MD-1095-45	III-1-C-45	火災報知機系統図	346	1/100	-	s.a	Dpc	420×595
AN.5617-46	MD-1095-46	III-1-C-46	地階平面図	347	1/100	○	54.3.15	Dpc	420×595
AN.5617-47	MD-1095-47	III-1-C-47	1階平面図	348	1/100	○	54.2.10	Dpc	420×595
AN.5617-48	MD-1095-48	III-1-C-48	2階平面図	349	1/100	○	54.3.15	Dpc	420×595
AN.5617-49	MD-1095-49	III-1-C-49	3階平面図	350	1/100	○	54.3.15	Dpc	420×595
AN.5617-50	MD-1095-50	III-1-C-50	4階平面図	351	1/100	○	54.3.15	Dpc	420×595
AN.5617-51	MD-1095-51	III-1-C-51	5階平面図	352	1/100	○	54.3.15	Dpc	420×595
AN.5617-52	MD-1095-52	III-1-C-52	6階平面図	353	1/100	○	54.3.15	Dpc	420×595
AN.5617-53	MD-1095-53	III-1-C-53	7階(塔屋)平面図	354	1/100	○	54.3.15	Dpc	420×595
AN.5617-54	MD-1095-54	III-1-C-54	8階(塔2、3屋階)平面図	355	1/100	○	54.3.15	Dpc	420×595
AN.5617-55	MD-1095-55	III-1-C-55	避雷針1階平面図	356	1/100	-	s.a	Dpc	420×595
AN.5617-56	MD-1095-56	III-1-C-56	避雷針屋上平面図	357	1/100	-	s.a	Dpc	420×595
AN.5617-57	MD-1095-57	III-1-C-57	避雷針立面図	358	1/100	-	s.a	Dpc	420×595

AN. 5618　MD-1096　太成閣新築工事(設備)　30fols.

資料番号	分類番号	旧番号	図面タイトル	図面番号	縮尺	署名	日付	素材	サイズ
AN.5618-1	MD-1096-1	III-1-D-1	S.T.[表紙]	-	-	-	s.39.2.20	PC/CR	409×550
AN.5618-2	MD-1096-2	III-1-D-2	特記仕様書　其ノ一	A-1	-	-	39.2.20	PC/CR	409×553
AN.5618-3	MD-1096-3	III-1-D-3	特記仕様書　其ノ二	A-2	-	-	39.2.20	PC/CR	405×549
AN.5618-4	MD-1096-4	III-1-D-4	受変電設備単線結線図	E-1	-	平川	39.2.20	PC/CR	399×549
AN.5618-5	MD-1096-5	III-1-D-5	受変電設備核器配置及び動力設備	E-2	1/100	平川	39.2.20	PC/CR	405×505
AN.5618-6	MD-1096-6	III-1-D-6	幹線系統図(分電盤表)	E-3	-	平川	39.2.20	PC/CR	397×547
AN.5618-7	MD-1096-7	III-1-D-7	電灯・コンセント　地階	E-4	1/100	平川	39.2.20	PC/CR	407×550
AN.5618-8	MD-1096-8	III-1-D-8	電灯・コンセント　1階	E-5	1/100	平川	39.2.20	PC/CR	394×547
AN.5618-9	MD-1096-9	III-1-D-9	電灯・コンセント　2階	E-6	1/100	平川	39.2.20	PC/CR	395×548
AN.5618-10	MD-1096-10	III-1-D-10	電灯・コンセント　3階	E-7	1/100	平川	39.2.20	PC/CR	398×550
AN.5618-11	MD-1096-11	III-1-D-11	電灯・コンセント　4階	E-8	1/100	平川	39.2.20	PC/CR	397×548
AN.5618-12	MD-1096-12	III-1-D-12	電灯・コンセント　5階	E-9	1/100	平川	39.2.20	PC/CR	400×546
AN.5618-13	MD-1096-13	III-1-D-13	電灯・コンセント　6階	E-10	1/100	平川	39.2.20	PC/CR	404×549
AN.5618-14	MD-1096-14	III-1-D-14	電灯・コンセント　塔1階	E-11	1/100	平川	39.2.20	PC/CR	396×546
AN.5618-15	MD-1096-15	III-1-D-15	電灯・コンセント　塔2.3階	E-12	1/100	平川	39.2.20	PC/CR	395×547
AN.5618-16	MD-1096-16	III-1-D-16	照明器具表	E-13	-	平川	39.2.20	PC/CR	404×540
AN.5618-17	MD-1096-17	III-1-D-17	火災報知設備電線系統	E-14	-	平川	39.2.20	PC/CR	404×547
AN.5618-18	MD-1096-18	III-1-D-18	電話・拡声装置　系統図	E-15	-	平川	39.2.20	PC/CR	404×547
AN.5618-19	MD-1096-19	III-1-D-19	電話・弱電・動力・火災報知　地階	E-16	1/100	平川	39.2.20	PC/CR	404×540
AN.5618-20	MD-1096-20	III-1-D-20	電話・弱電・動力・火災報知　1階	E-17	1/100	平川	39.2.20	PC/CR	395×547
AN.5618-21	MD-1096-21	III-1-D-21	電話・弱電・動力・火災報知　2階	E-18	1/100	平川	39.2.20	PC/CR	395×546
AN.5618-22	MD-1096-22	III-1-D-22	電話・弱電・動力・火災報知　3階	E-19	1/100	平川	39.2.20	PC/CR	397×545
AN.5618-23	MD-1096-23	III-1-D-23	電話・弱電・動力・火災報知　4階	E-20	1/100	平川	39.2.20	PC/CR	397×545
AN.5618-24	MD-1096-24	III-1-D-24	電話・弱電・動力・火災報知　5階	E-21	1/100	平川	39.2.20	PC/CR	396×545
AN.5618-25	MD-1096-25	III-1-D-25	電話・弱電・動力・火災報知　6階	E-22	1/100	平川	39.2.20	PC/CR	405×548
AN.5618-26	MD-1096-26	III-1-D-26	電話・弱電・動力・火災報知　塔1階	E-23	1/100	平川	39.2.20	PC/CR	406×550
AN.5618-27	MD-1096-27	III-1-D-27	電話・弱電・動力・火災報知　塔2.3階	E-24	1/100	平川	39.2.20	PC/CR	407×550
AN.5618-28	MD-1096-28	III-1-D-28	動力　塔2.3	E-25	1/100	平川	39.2.20	PC/CR	396×547
AN.5618-29	MD-1096-29	III-1-D-29	避雷針設備　其ノ一	E-26	1/100	平川	39.2.20	PC/CR	396×545
AN.5618-30	MD-1096-30	III-1-D-30	避雷針設備　其ノ二	E-27	1/100	平川	39.2.20	PC/CR	397×548

AN. 5619　MD-1097　高橋ビル阿倍野ボーリング場　109fols.

資料番号	分類番号	旧番号	図面タイトル	図面番号	縮尺	署名	日付	素材	サイズ
AN.5619-1	MD-1097-1	III-17-C-1	電気設備工事一部変更事項書	-	-	-	1971.12.02	PC/CR	257×368
AN.5619-2	MD-1097-2	III-17-C-2	耐火材料表・見取り図	1	-	-	s.a.	PC/CR	400×550
AN.5619-3	MD-1097-3	III-17-C-3	仕上表(内装制限認定番号表)	2	-	-	s.a.	PC/CR	401×550
AN.5619-4	MD-1097-4	III-17-C-4	1階平面図	3	1/200	-	s.a.	PC/CR	400×550
AN.5619-5	MD-1097-5	III-17-C-5	1階平面図(004の訂正)	3	1/200	-	s.a.	Dpc/CR	401×548
AN.5619-6	MD-1097-6	III-17-C-6	1階平面図(005の訂正)	3	1/200	-	s.a.	Dpc/CR	405×551
AN.5619-7	MD-1097-7	III-17-C-7	2階平面図	4	1/200	-	s.a.	PC/CR	399×550
AN.5619-8	MD-1097-8	III-17-C-8	2階平面図(007の訂正)	4	1/200	-	s.a.	Dpc/CR	403×548
AN.5619-9	MD-1097-9	III-17-C-9	2階平面図(008の訂正)	4	1/200	-	s.a.	Dpc/CR	401×548
AN.5619-10	MD-1097-10	III-17-C-10	3階平面図	5	1/200	-	s.a.	PC/CR	400×550
AN.5619-11	MD-1097-11	III-17-C-11	3階平面図(010の訂正)	5	1/200	-	s.a.	Dpc/CR	404×549
AN.5619-12	MD-1097-12	III-17-C-12	3階平面図(011の訂正)	5	1/200	-	s.a.	Dpc/CR	401×548
AN.5619-13	MD-1097-13	III-17-C-13	4階平面図　屋根伏図	6	1/200	-	s.a.	PC/CR	400×550
AN.5619-14	MD-1097-14	III-17-C-14	断面図	7	1/200	-	s.a.	PC/CR	400×550

資料番号	分類番号	旧番号	図面タイトル	図面番号	縮尺	署名	日付	素材	サイズ
AN.5619-15	MD-1097-15	III-17-C-15	断面図　参考図	1	1/200	-	s.a.	Dpc/CR	404×550
AN.5619-16	MD-1097-16	III-17-C-16	東・南　立面図	8	1/200	-	s.a.	PC/CR	401×550
AN.5619-17	MD-1097-17	III-17-C-17	東・南　立面図　参考図	2	1/200	-	s.a.	Dpc/CR	404×550
AN.5619-18	MD-1097-18	III-17-C-18	西・北　立面図	9	1/200	-	s.a.	PC/CR	401×550
AN.5619-19	MD-1097-19	III-17-C-19	西・北　立面図　参考図	3	1/200	-	s.a.	Dpc/CR	403×550
AN.5619-20	MD-1097-20	III-17-C-20	東側立面断面詳細図	10	1/50	-	s.a.	PC/CR	400×550
AN.5619-21	MD-1097-21	III-17-C-21	3階　撞球場コアー廻詳細	10	1/50	-	s.a.	PC/CR	400×549
AN.5619-22	MD-1097-22	III-17-C-22	1階北コアー廻平面詳細	11	1/50	-	s.a.	PC/CR	401×550
AN.5619-23	MD-1097-23	III-17-C-23	A 階段詳細図	12	1/50	-	s.a.	PC/CR	401×550
AN.5619-24	MD-1097-24	III-17-C-24	1階(東)南コアー廻平面詳細	13	1/50	-	s.a.	PC/CR	401×550
AN.5619-25	MD-1097-25	III-17-C-25	1階貸靴カウンターコントロールカウンター廻展開図	14	1/50	-	s.a.	PC/CR	401×550
AN.5619-26	MD-1097-26	III-17-C-26	競技室断面詳細図	15	1/50	-	s.a.	PC/CR	401×549
AN.5619-27	MD-1097-27	III-17-C-27	アーケード詳細案	-	1/50	-	s.a.	PC/CR	402×550
AN.5619-28	MD-1097-28	III-17-C-28	S.T.[階段図面]	-	-	-	s.a.	PC/CR	400×550
AN.5619-29	MD-1097-29	III-17-C-29	南側花階段中二階廻詳細	-	1/50	-	1971.09.04	PC/CR	400×550
AN.5619-30	MD-1097-30	III-17-C-30	2F 便所	-	-	-	s.a.	PC/CR	400×550
AN.5619-31	MD-1097-31	III-17-C-31	1F 広場展開図	-	1/100	-	s.a.	PC/CR	402×550
AN.5619-32	MD-1097-32	III-17-C-32	3F ビリヤード展開図	-	1/50	-	s.a.	PC/CR	399×550
AN.5619-33	MD-1097-33	III-17-C-33	特記仕様書　其ノ1	仕-1	-	-	S46. (1971)11.10	PC/CR	401×550
AN.5619-34	MD-1097-34	III-17-C-34	特記仕様書　其ノ2	仕-2	-	-	S46. (1971)11.10	PC/CR	401×551
AN.5619-35	MD-1097-35	III-17-C-35	(冷暖房及換気設備工事) 表紙	0	-	-	S46. (1971)11.10	PC/CR	401×550
AN.5619-36	MD-1097-36	III-17-C-36	(冷暖房及換気設備工事) 図面表	-	-	-	-	PC/CR	399×550
AN.5619-37	MD-1097-37	III-17-C-37	(冷暖房及換気設備工事) 特記仕様書	1	-	-	S46. (1971)11.10	PC/CR	401×550
AN.5619-38	MD-1097-38	III-17-C-38	(冷暖房及換気設備工事) 特記仕様書　其ノ2	2	-	-	S46. (1971)11.10	PC/CR	400×550
AN.5619-39	MD-1097-39	III-17-C-39	(冷暖房及換気設備工事) 特記仕様書　其ノ3	3	-	-	S46. (1971)11.10	PC/CR	401×551
AN.5619-40	MD-1097-40	III-17-C-40	(冷暖房及換気設備工事) 機器表	4	-	-	S46. (1971)11.10	PC/CR	401×551
AN.5619-41	MD-1097-41	III-17-C-41	(冷暖房及換気設備工事) 1階平面図(見取図共)	5	1/200	-	S46. (1971)11.10	Dpc/CR	401×546
AN.5619-42	MD-1097-42	III-17-C-42	(冷暖房及換気設備工事) 2階平面図　排煙設備	6	1/200	-	S46. (1971)11.10	Dpc/CR	403×552
AN.5619-43	MD-1097-43	III-17-C-43	(冷暖房及換気設備工事) 3階平面図	7	1/200	-	S46. (1971)11.10	Dpc/CR	402×546
AN.5619-44	MD-1097-44	III-17-C-44	(冷暖房及換気設備工事) 4階平面図	8	1/200	-	S46. (1971)10.20	Dpc/CR	400×546
AN.5619-45	MD-1097-45	III-17-C-45	(冷暖房及換気設備工事) 4階機械室詳細	9	1/50	-	S46. (1971)11.10	PC/CR	401×551
AN.5619-46	MD-1097-46	III-17-C-46	(冷暖房及換気設備工事) 系統図	10	-	-	S46. (1971)11.10	PC/CR	400×550
AN.5619-47	MD-1097-47	III-17-C-47	(給排水衛生其ノ他設備工事) 表紙	0	-	-	S46. (1971)11.10	PC/CR	401×551
AN.5619-48	MD-1097-48	III-17-C-48	(給排水衛生其ノ他設備工事) 図面表	0	-	-	s.a.	PC/CR	399×550
AN.5619-49	MD-1097-49	III-17-C-49	(給排水衛生其ノ他設備工事) 特記仕様書其の1	1	-	-	S46. (1971)11.10	PC/CR	401×551
AN.5619-50	MD-1097-50	III-17-C-50	(給排水衛生其ノ他設備工事) 特記仕様書其の2	2	-	-	S46. (1971)11.10	PC/CR	401×550
AN.5619-51	MD-1097-51	III-17-C-51	(給排水衛生其ノ他設備工事) 特記仕様書其の3	3	-	-	S46. (1971)11.10	PC/CR	401×550
AN.5619-52	MD-1097-52	III-17-C-52	(給排水衛生其ノ他設備工事) 機器器具表	4	-	-	S46. (1971)11.10	PC/CR	401×551
AN.5619-53	MD-1097-53	III-17-C-53	(給排水衛生其ノ他設備工事) 1階平面図(見取図共)	5	1/200	-	S46. (1971)11.10	Dpc/CR	400×546
AN.5619-54	MD-1097-54	III-17-C-54	(給排水衛生其ノ他設備工事) 2階平面図	6	1/200	-	S46. (1971)11.10	Dpc/CR	404×552
AN.5619-55	MD-1097-55	III-17-C-55	(給排水衛生其ノ他設備工事) 3階平面図	7	1/200	-	S46. (1971)11.10	Dpc/CR	401×546
AN.5619-56	MD-1097-56	III-17-C-56	(給排水衛生其ノ他設備工事) 4階平面図	8	1/200	-	S46. (1971)11.10	Dpc/CR	400×548
AN.5619-57	MD-1097-57	III-17-C-57	(給排水衛生其ノ他設備工事) 塔屋平面図	9	1/200	-	S46. (1971)11.10	PC/CR	400×551
AN.5619-58	MD-1097-58	III-17-C-58	(給排水衛生其ノ他設備工事) 系統図	10	-	-	S46. (1971)11.10	PC/CR	400×550
AN.5619-59	MD-1097-59	III-17-C-59	(給排水衛生其ノ他設備工事) 便所(シャワー室共)詳細	11	1/50	-	S46. (1971)11.10	PC/CR	401×550
AN.5619-60	MD-1097-60	III-17-C-60	(給排水衛生其ノ他設備工事) 受水槽及高架水槽	12	1/50	-	S46. (1971)11.10	PC/CR	401×551
AN.5619-61	MD-1097-61	III-17-C-61	(消火及スプリンクラー設備工事) 1階平面図	13	1/200	-	S46. (1971)11.10	Dpc/CR	402×553
AN.5619-62	MD-1097-62	III-17-C-62	(消火及スプリンクラー設備工事) 2階平面図	14	1/200	-	S46. (1971)11.10	Dpc/CR	404×552
AN.5619-63	MD-1097-63	III-17-C-63	(消火及スプリンクラー設備工事) 3階平面図	15	1/200	-	S46. (1971)11.10	Dpc/CR	402×551
AN.5619-64	MD-1097-64	III-17-C-64	(消火及スプリンクラー設備工事) 4階平面図	16	1/200	-	S46. (1971)11.10	Dpc/CR	401×552
AN.5619-65	MD-1097-65	III-17-C-65	(消火及スプリンクラー設備工事) 系統図	17	-	-	S46. (1971)11.10	PC/CR	400×551
AN.5619-66	MD-1097-66	III-17-C-66	S.T.[電気設備工事] 表紙	0	-	-		PC/CR	401×551
AN.5619-67	MD-1097-67	III-17-C-67	(電気設備工事)受変電設備単線結線図	E-1	-	-	S46. (1971)11.10	PC/CR	400×550
AN.5619-68	MD-1097-68	III-17-C-68	(電気設備工事)受変電設備機械配置図	E-2	1/50	-	S46. (1971)11.10	PC/CR	401×550
AN.5619-69	MD-1097-69	III-17-C-69	(電気設備工事)予備発電設備	E-3	1/200	-	S46. (1971)11.10	Dpc/CR	400×552
AN.5619-70	MD-1097-70	III-17-C-70	(電気設備工事)非常灯・予備電源	E-4	-	-	S46. (1971)11.10	PC/CR	401×550
AN.5619-71	MD-1097-71	III-17-C-71	(電気設備工事)幹線系統	E-5	-	-	S46. (1971)11.10	PC/CR	401×550
AN.5619-72	MD-1097-72	III-17-C-72	(電気設備工事)動力機器表	E-6	-	-	S46. (1971)11.10	PC/CR	401×551
AN.5619-73	MD-1097-73	III-17-C-73	(電気設備工事)動力操作盤	E-7	-	-	S46. (1971)11.10	PC/CR	401×550
AN.5619-74	MD-1097-74	III-17-C-74	(電気設備工事)分電盤表	E-8	-	-	S46. (1971)11.10	PC/CR	401×551
AN.5619-75	MD-1097-75	III-17-C-75	(電気設備工事)1階幹線動力配線	E-9	1/200	-	S46. (1971)11.10	Dpc/CR	399×551
AN.5619-76	MD-1097-76	III-17-C-76	(電気設備工事)2階幹線動力配線	E-10	1/200	-	S46. (1971)11.10	Dpc/CR	404×552
AN.5619-77	MD-1097-77	III-17-C-77	(電気設備工事)3階幹線動力配線	E-11	1/200	-	S46. (1971)11.10	Dpc/CR	400×552
AN.5619-78	MD-1097-78	III-17-C-78	(電気設備工事)4階幹線動力配線	E-12	1/200	-	S46. (1971)11.10	Dpc/CR	401×551
AN.5619-79	MD-1097-79	III-17-C-79	(電気設備工事)電気配線凡例	E-13	-	-	S46. (1971)11.10	PC/CR	401×550
AN.5619-80	MD-1097-80	III-17-C-80	(電気設備工事)1階電灯配線	E-14	1/200	-	S46. (1971)11.10	Dpc/CR	401×552
AN.5619-81	MD-1097-81	III-17-C-81	(電気設備工事)2階電灯配線	E-15	1/200	-	S46. (1971)11.10	Dpc/CR	404×552
AN.5619-82	MD-1097-82	III-17-C-82	(電気設備工事)3階電灯配線	E-16	1/200	-	S46. (1971)11.10	Dpc/CR	401×552
AN.5619-83	MD-1097-83	III-17-C-83	(電気設備工事)4階電灯配線	E-17	1/200	-	S46. (1971)11.10	Dpc/CR	400×552
AN.5619-84	MD-1097-84	III-17-C-84	(電気設備工事)1階コンセント配線	E-18	1/200	-	S46. (1971)11.10	Dpc/CR	401×552
AN.5619-85	MD-1097-85	III-17-C-85	(電気設備工事)2階コンセント配線	E-19	1/200	-	S46. (1971)11.10	Dpc/CR	404×551
AN.5619-86	MD-1097-86	III-17-C-86	(電気設備工事)3階コンセント配線	E-20	1/200	-	S46. (1971)11.10	Dpc/CR	401×552
AN.5619-87	MD-1097-87	III-17-C-87	(電気設備工事)4階コンセント配線	E-21	1/200	-	S46. (1971)11.10	Dpc/CR	403×550
AN.5619-88	MD-1097-88	III-17-C-88	(電気設備工事)1階3階共通/ボーリング用電気配管配線	E-22	1/200	-	S46. (1971)11.10	Dpc/CR	406×550
AN.5619-89	MD-1097-89	III-17-C-89	(電気設備工事)照明器具姿図	E-23	-	-	S46. (1971)11.10	PC/CR	401×551
AN.5619-90	MD-1097-90	III-17-C-90	(電気設備工事)照明器具姿図(其の2)	E-24	-	-	S46. (1971)11.10	PC/CR	401×551
AN.5619-91	MD-1097-91	III-17-C-91	(電気設備工事)弱電系統図	E-25	-	-	S46. (1971)11.10	PC/CR	401×551
AN.5619-92	MD-1097-92	III-17-C-92	(電気設備工事)1階電話・弱電	E-26	1/200	-	S46. (1971)11.10	Dpc/CR	405×552
AN.5619-93	MD-1097-93	III-17-C-93	(電気設備工事)2階電話・弱電	E-27	1/200	-	S46. (1971)11.10	Dpc/CR	406×551
AN.5619-94	MD-1097-94	III-17-C-94	(電気設備工事)3階電話・弱電	E-28	1/200	-	S46. (1971)11.10	Dpc/CR	406×552
AN.5619-95	MD-1097-95	III-17-C-95	(電気設備工事)4階電話・弱電	E-29	1/200	-	S46. (1971)11.10	Dpc/CR	406×552
AN.5619-96	MD-1097-96	III-17-C-96	(電気設備工事)放送設備機器姿図	E-30	-	-	S46. (1971)11.10	PC/CR	401×551
AN.5619-97	MD-1097-97	III-17-C-97	(電気設備工事)火災報知器設備系統図	E-31	-	-	S46. (1971)11.10	PC/CR	399×557
AN.5619-98	MD-1097-98	III-17-C-98	(電気設備工事)1階火災報知器設備	E-32	1/200	-	S46. (1971)11.10	Dpc/CR	404×551
AN.5619-99	MD-1097-99	III-17-C-99	(電気設備工事)2階火災報知器設備	E-33	1/200	-	S46. (1971)11.10	Dpc/CR	404×550
AN.5619-100	MD-1097-100	III-17-C-100	(電気設備工事)3階火災報知器設備	E-34	1/200	-	S46. (1971)11.10	Dpc/CR	406×499
AN.5619-101	MD-1097-101	III-17-C-101	(電気設備工事)4階火災報知器設備	E-35	1/200	-	S46. (1971)11.10	Dpc/CR	403×550

資料番号	分類番号	旧番号	図面タイトル	図面番号	縮尺	署名	日付	素材	サイズ
AN.5619-102	MD-1097-102	III-17-C-102	(電気設備工事)電灯照明変更(第1案)/アプローチ、コンコース等の天井(ハーバロールの場合)	E-36	-	-	s.a.	PC/CR	401×551
AN.5619-103	MD-1097-103	III-17-C-103	(電気設備工事)電灯照明変更(第2案)/(天井がハーバロールでない場合)	E-37	-	-	s.a.	PC/CR	401×551
AN.5619-104	MD-1097-104	III-17-C-104	駐車場、貸靴用ホールタイル割付図	NO.1	1/50, 1/10	-	(1972.9.16訂正)	Dpc/CR	560×830
AN.5619-105	MD-1097-105	III-17-C-105	1階平面図	NO.2	1/100	-	s.a.	Dpc/CR	565×837
AN.5619-106	MD-1097-106	III-17-C-106	S.T.[南面展開図、北面展開図]	-	1/100	-	s.a.	PC/CR	553×836
AN.5619-107	MD-1097-107	III-17-C-107	S.T.[スケッチ]	-	-	-	s.a.	PJ/CR	398×554
AN.5619-108	MD-1097-108	III-17-C-108	タカハシボール　1階スクリーン	-	1/10, 1/20	-	s.a.	PJ/CR	399×556
AN.5619-109	MD-1097-109	III-17-C-109	タカハシボール花階段改修工事	-	-	-	s.a.	PJ/CR	399×554

AN. 5620　MD-1098　宇部市渡辺翁記念会館　53fols.

資料番号	分類番号	旧番号	図面タイトル	図面番号	縮尺	署名	日付	素材	サイズ
AN.5620-1	MD-1098-1	IV-13-A-1	宇部市渡辺翁記念開館改修工事 サイン有　改修工事リスト　仕上表-1	1	-	-	(s)48.10.25	PC/CR	549×798
AN.5620-2	MD-1098-2	IV-13-A-2	宇部市渡辺翁記念開館改修工事 サイン有　改修工事リスト　仕上表-2	2	-	-	(s)50.11.10	PC/CR	548×800
AN.5620-3	MD-1098-3	IV-13-A-3	建築概要面積表附近見取図　配置図	1	-	-	(s)53.05.20	PC/EN, CR, CCR (オレンジ)	548×800
AN.5620-4	MD-1098-4	IV-13-A-4	1階平面図	2	1/200	-	(s)48.10.25	PC/EN.CR	528×729
AN.5620-5	MD-1098-5	IV-13-A-5	地下1階平面、1階平面図	3	1/200	サイン有	(s)48.10.25	PC/EN.CR	549×799
AN.5620-6	MD-1098-6	IV-13-A-6	2階平面図	4	1/200	サイン有	(s)48.10.25	PC/CR	548×799
AN.5620-7	MD-1098-7	IV-13-A-7	2階上部平面図	5	1/200	サイン有	(s)48.10.25	PC/CR	548×797
AN.5620-8	MD-1098-8	IV-13-A-8	屋階平面図	6	1/200	サイン有	(s)48.10.25	PC/CR	548×799
AN.5620-9	MD-1098-9	IV-13-A-9	屋根伏図	7	1/200	サイン有	(s)50.11.10	PC/CR	548×800
AN.5620-10	MD-1098-10	IV-13-A-10	東・北立面図	8	1/200	サイン有	(s)48.10.25	PC/CR	548×800
AN.5620-11	MD-1098-11	IV-13-A-11	南・西立面図	9	1/200	サイン有	(s)48.10.25	PC/CR	548×799
AN.5620-12	MD-1098-12	IV-13-A-12	S.T.[立面図]	-	1/200	-	s.a.	PJ/CR	560×800
AN.5620-13	MD-1098-13	IV-13-A-13	南北断面図　東西断面図	5	1/200	サイン有	(s)48.10.25	PC/CR	533×729
AN.5620-14	MD-1098-14	IV-13-A-14	断面図	10	1/200	サイン有	(s)48.10.25	PC/CR	548×798
AN.5620-15	MD-1098-15	IV-13-A-15	外部詳細図	11	1/50	サイン有	(s)50.11.10	PC/CR, CCR (オレンジ)	549×800
AN.5620-16	MD-1098-16	IV-13-A-16	ミキサー室附近詳細図	12	1/50	サイン有	(s)48.10.25	PC/CR, CCR (オレンジ)	548×800
AN.5620-17	MD-1098-17	IV-13-A-17	調光、投光室附近其ノ他詳細図	13	1/50	サイン有	(s)48.10.25	PC/CR, CCR (オレンジ)	548×797
AN.5620-18	MD-1098-18	IV-13-A-18	会堂内詳細図	14	1/50	サイン有	(s)50.11.10	PC/CR, CCR (オレンジ)	548×800
AN.5620-19	MD-1098-19	IV-13-A-19	楽屋廻り詳細図	15	1/50	サイン有	(s)48.10.25	PC/CR, CCR (オレンジ)	547×803
AN.5620-20	MD-1098-20	IV-13-A-20	舞台吊物平面図	17	1/50	サイン有	(s)48.11.7	PC/CR	550×799
AN.5620-21	MD-1098-21	IV-13-A-21	舞台吊物断面図 同　特記仕様書	18	1/50	サイン有	(s)48.11.7	PC/CR	547×798
AN.5620-22	MD-1098-22	IV-13-A-22	ブドー棚詳細図	19	1/50	サイン有	(s)48.11.7	PC/CR	548×800
AN.5620-23	MD-1098-23	IV-13-A-23	クーリングタワー遮音壁	20	1/10, 1/100	サイン有	(s)49.3.9	PC/CR	548×800
AN.5620-24	MD-1098-24	IV-13-A-24	クーリングタワー架台構造図	21	1/20, 1/100	サイン有	(s)48.11.7	PC/CR	402×548
AN.5620-25	MD-1098-25	IV-13-A-25	クーリングタワー遮音壁鉄骨基礎伏図、軸組図、染伏図、架構図	22	1/20, 1/100	サイン有	(s)49.3.9	PC/CR, EN	547×797
AN.5620-26	MD-1098-26	IV-13-A-26	ミキサー室廻り伏図及び配置図	23	1/50, 1/30	サイン有	(s)48.11.7	PC/CR	548×800
AN.5620-27	MD-1098-27	IV-13-A-27	ピアノ格納庫　床伏図、断面リスト、配置図	24	1/50, 1/30, 1/20	サイン有	(s)48.11.7	PC/CR	548×801
AN.5620-28	MD-1098-28	IV-13-A-28	宇部市文化会館新築工事3階平面図	3	1/100	サイン有	(s)49.1.19	BP/CR, CCR (O)	546×843
AN.5620-29	MD-1098-29	IV-13-A-29	4階平面図、屋階平面図	4	1/100	-	(s)49.1.19	BP/CR, CCR (O)	546×843
AN.5620-30	MD-1098-30	IV-13-A-30	2階平面図	2	1/100	-	(s)49.1.19	BP/CR, CCR (O)	546×843
AN.5620-31	MD-1098-31	IV-13-A-31	1階平面図	1	1/100	-	(s)49.1.25	BP/CR, CCR (O)	546×843
AN.5620-32	MD-1098-32	IV-13-A-32	断面図	7	1/100	-	(s)49.1.19	BP/CR, CCR (O)	546×843
AN.5620-33	MD-1098-33	IV-13-A-33	1階求積図、2階求積図	-	1/200	-	(s)49.1.25	BP	546×843
AN.5620-34	MD-1098-34	IV-13-A-34	3階求積図、4階求積図	-	1/200	-	(s)49.1.25	BP/CR, CCR (O)	546×843
AN.5620-35	MD-1098-35	IV-13-A-35	雨水排水図	-	1/200	-	s.a.	BP/CR	594×843
AN.5620-36	MD-1098-36	IV-13-A-36	4階平面図、屋外平面図	4	1/100	-	(s)49.1.24	BP/CR, CCR (O, B)	594×843
AN.5620-37	MD-1098-37	IV-13-A-37	3階平面図	3	1/100	-	(s)49.1.25	BP/CR, CCR (O, B)	594×843
AN.5620-38	MD-1098-38	IV-13-A-38	2階平面図	2	1/100	-	(s)49.1.25	BP/CR, CCR (O, B)	594×843
AN.5620-39	MD-1098-39	IV-13-A-39	立面図	5	1/200	-	(s)49.1.xx	BP/CR, CCR (B)	594×843
AN.5620-40	MD-1098-40	IV-13-A-40	1階平面図	1	1/100	-	(s)49.1.25	BP/CR, CCR (B)	594×843
AN.5620-41	MD-1098-41	IV-13-A-41	雨水排水図(含汚水管)	-	1/200	-	s.a.	BP/CR, EN	593×844
AN.5620-42	MD-1098-42	IV-13-A-42	S.T.[詳細図]	-	1/10	-	s.a.	PC/CR	595×838
AN.5620-43	MD-1098-43	IV-13-A-43	S.T.[詳細図]	-	1/10	-	s.a.	PJ/CR	560×797
AN.5620-44	MD-1098-44	IV-13-A-44	S.T.[詳細図]	-	1/10	-	s.a.	PJ/CR	562×800
AN.5620-45	MD-1098-45	IV-13-A-45	S.T.[詳細図]	-	1/10	-	s.a.	PC/CR	594×838
AN.5620-46	MD-1098-46	IV-13-A-46	S.T.[目地案]	-	-	-	s.a.	PJ/CR	276×201
AN.5620-47	MD-1098-47	IV-13-A-47	S.T.	-	1/10	-	s.a.	PJ/CR	439×589
AN.5620-48	MD-1098-48	IV-13-A-48	S.T.	-	-	-	s.a.	PC/CR	548×805
AN.5620-49	MD-1098-49	IV-13-A-49	階段部分既設平面図 既設階段断面図 既設階段側面図	-	1/20 1/30 1/30	-	s.a.	PJ/CR	562×800
AN.5620-50	MD-1098-50	IV-13-A-50	側廊矩計図	-	1/20 1/1	-	s.a.	PC/CR	592×840
AN.5620-51	MD-1098-51	IV-13-A-51	側廊、サッシュ廻り	-	1/50 1/20	-	s.a.	PC/CR	549×803
AN.5620-52	MD-1098-52	IV-13-A-52	S.T.[求積図]	-	1/200	-	s.a.	PC/CR	592×845
AN.5620-53	MD-1098-53	IV-13-A-53	S.T.	-	-	-	s.a.	PC/CR	548×802

AN. 5621　MD-1099　宇部市渡辺翁記念会館　33fols.

資料番号	分類番号	旧番号	図面タイトル	図面番号	縮尺	署名	日付	素材	サイズ
AN.5621-1	MD-1099-1	IV-13-B-1	GB サッシ横断	-	1/1	-	51.5.13	PC/CR	402×555
AN.5621-2	MD-1099-2	IV-13-B-2	GB サッシ横断	-	1/1	-	s.a	PC/CR	402×555
AN.5621-3	MD-1099-3	IV-13-B-3	GB サッシ横断	-	1/1	-	51s.5.13	PC/CR	403×555
AN.5621-4	MD-1099-4	IV-13-B-4	S.T.[窓]	-	1/10	-	s.a	PC/CR	419×592
AN.5621-5	MD-1099-5	IV-13-B-5	S.T.	-	1/10	-	s.a	PC/CR, EN	257×365
AN.5621-6	MD-1099-6	IV-13-B-6	S.T.[サッシ]	-	1/1	-	s.a	PHC	418×593
AN.5621-7	MD-1099-7	IV-13-B-7	S.T.[サッシ]	-	1/1	-	s.a	PHC	442×627
AN.5621-8	MD-1099-8	IV-13-B-8	C タイプ	-	1/40	-	s.a	PHC	440×627
AN.5621-9	MD-1099-9	IV-13-B-9	C タイプ	-	1/20	-	s.a	PHC	439×627
AN.5621-10	MD-1099-10	IV-13-B-10	S.T.[サッシ]	-	1/20	-	s.a	PHC	440×627
AN.5621-11	MD-1099-11	IV-13-B-11	C タイプ	-	1/20	-	s.a	PHC	440×627
AN.5621-12	MD-1099-12	IV-13-B-12	C タイプ	-	1/10	-	s.a	PHC	439×627
AN.5621-13	MD-1099-13	IV-13-B-13	C タイプ	-	1/10	-	s.a	PHC	440×427
AN.5621-14	MD-1099-14	IV-13-B-14	C タイプ	-	1/20	-	s.a	PHC	440×428
AN.5621-15	MD-1099-15	IV-13-B-15	C タイプ	-	1/20	-	s.a	PHC	440×427
AN.5621-16	MD-1099-16	IV-13-B-16	A タイプ	-	1/1	-	s.a	PHC	440×427
AN.5621-17	MD-1099-17	IV-13-B-17	A タイプ	-	1/1	-	s.a	PHC	439×427
AN.5621-18	MD-1099-18	IV-13-B-18	A タイプ　45dB 以上	-	1/20	-	s.a	PHC	439×427
AN.5621-19	MD-1099-19	IV-13-B-19	S.T.[サッシ]	-	1/20	-	s.a	PHC	440×428
AN.5621-20	MD-1099-20	IV-13-B-20	S.T.[サッシ]	-	1/20	-	s.a	PHC	440×427
AN.5621-21	MD-1099-21	IV-13-B-21	S.T.[サッシ(御参考図？)]	-	1/1	-	s.a	PHC	439×427
AN.5621-22	MD-1099-22	IV-13-B-22	S.T.[サッシ(御参考図？)]	-	1/1	-	s.a	PHC	439×427
AN.5621-23	MD-1099-23	IV-13-B-23	S.T.[サッシ(御参考図？)]	-	1/1	-	s.a	PHC	440×427
AN.5621-24	MD-1099-24	IV-13-B-24	S.T.[サッシ]	-	1/1	-	s.a	PHC	439×427
AN.5621-25	MD-1099-25	IV-13-B-25	S.T.[上げ下げ窓]	-	1/1	-	s.a	Dpc	439×623
AN.5621-26	MD-1099-26	IV-13-B-26	S.T.[サッシ]	-	1/30	-	s.a	PC/CR	420×583
AN.5621-27	MD-1099-27	IV-13-B-27	S.T.[サッシ]	-	1/30	-	s.a	PC/CR	420×583
AN.5621-28	MD-1099-28	IV-13-B-28	S.T.[窓]	-	1/10	-	s.a	PC/CR	420×592
AN.5621-29	MD-1099-29	IV-13-B-29	S.T.[窓]	-	1/10	-	s.a	PC/CR	420×592
AN.5621-30	MD-1099-30	IV-13-B-30	S.T.[窓]	-	1/10	-	s.a	PC/CR	421×595
AN.5621-31	MD-1099-31	IV-13-B-31	S.T.[サッシ]	-	1/1	-	s.a	PJ/CR	562×799
AN.5621-32	MD-1099-32	IV-13-B-32	S.T.[サッシ]	-	1/1	-	s.a	PJ/CR	562×800
AN.5621-33	MD-1099-33	IV-13-B-33	S.T.[サッシ]	-	1/1	-	s.a	PJ/CR	562×800

AN. 5622　MD-1100　宇部市民館改修工事1　55fols.

資料番号	分類番号	旧番号	図面タイトル	図面番号	縮尺	署名	日付	素材	サイズ
AN.5622-1	MD-1100-1	IV-13-C-1	1階連絡イス配置図(w：500)	10374	1/50	-	S51.03.08	PHC	595×846
AN.5622-2	MD-1100-2	IV-13-C-2	2階席連絡椅子配置図(w：500)	10373	1/50	-	S51.03.04	PHC	595×846
AN.5622-3	MD-1100-3	IV-13-C-3	舞台桟構改修工事　断面図及仕様	SAZ50001	1/50	-	S51.04.01	PHC	595×846
AN.5622-4	MD-1100-4	IV-13-C-4	平面図	SAZ50002	1/50	-	S51.03.26	PHC	595×846
AN.5622-5	MD-1100-5	IV-13-C-5	ブドウ棚平面図	SAZ50003	1/50	-	S51.03.26	PHC	595×846
AN.5622-6	MD-1100-6	IV-13-C-6	反射板全体図	SAZ50004	1/50	-	S51.04.05	PHC	595×846
AN.5622-7	MD-1100-7	IV-13-C-7	天井反射板フレーム及部品	SAX80001	1/5	-	1976.04.12	PHC	595×845
AN.5622-8	MD-1100-8	IV-13-C-8	正面反射板フレーム及部品	SAX80002	-	-	1976.04.13	PHC	593×843
AN.5622-9	MD-1100-9	IV-13-C-9	正面反射板フレーム及部品	SAX80002	-	-	1976.04.13	PHC	593×843
AN.5622-10	MD-1100-10	IV-13-C-10	舞台上部，ミキサー室平面図，ピット詳細図	-	1/100, 1/20, 1/5	-	s.a.	PHC	600×839
AN.5622-11	MD-1100-11	IV-13-C-11	断面図	-	1/100	-	s.a.	PHC	594×844
AN.5622-12	MD-1100-12	IV-13-C-12	客室ギャラリ鼻先詳細図(A 案)	-	1/100, 1/4	-	S51.03.16	PHC	593×845
AN.5622-13	MD-1100-13	IV-13-C-13	客室ギャラリ鼻先詳細図(A 案)	-	1/100, 1/4	-	S51.03.16	PHC	593×844
AN.5622-14	MD-1100-14	IV-13-C-14	舞台鼻先(下手)拡張詳細図	-	1/20	-	S51.03.04	PHC/CR	594×845
AN.5622-15	MD-1100-15	IV-13-C-15	舞台鼻先(下手)拡張詳細図	-	1/5	印カン：岩地	S51.03.04	PHC/CR	595×844
AN.5622-16	MD-1100-16	IV-13-C-16	舞台上手詳細図	-	1/10, 1/5	印カン：岩地	S51.03.05	PHC/CR	595×844
AN.5622-17	MD-1100-17	IV-13-C-17	舞台上手詳細図	-	1/10, 1/5	印カン：岩地	S51.03.05	PHC/CR	595×844
AN.5622-18	MD-1100-18	IV-13-C-18	楽屋下手湯沸　1F 楽屋展開図	-	1/30	-	s.a.	PHC/CR	593×844
AN.5622-19	MD-1100-19	IV-13-C-19	2階楽屋便所詳細図(展開図)	-	1/20	-	S51.03.02	PHC/CR	593×845
AN.5622-20	MD-1100-20	IV-13-C-20	ピアノ格納庫建具廻詳細図	-	1/50, 1/10	-	S51.02.20	PHC	593×845
AN.5622-21	MD-1100-21	IV-13-C-21	ピアノ格納庫タイル割り付け図	-	1/30, 1/10	-	S51.03.22	PHC/CR	593×845
AN.5622-22	MD-1100-22	IV-13-C-22	ミキサー室躯体図	-	1/30, 1/10	印カン有	S51.01.27	PHC	593×845
AN.5622-23	MD-1100-23	IV-13-C-23	ミキサー室躯体図	-	1/30, 1/10	-	S51.01.27	PHC	593×844
AN.5622-24	MD-1100-24	IV-13-C-24	ミキサー室躯体図	-	1/30, 1/10	印カン有	S51.01.27	PHC	594×844
AN.5622-25	MD-1100-25	IV-13-C-25	報告書	-	-	-	s.a.	PHC	296×212
AN.5622-26	MD-1100-26	IV-13-C-26	報告書	-	1/20	-	s.a.	PHC	296×212
AN.5622-27	MD-1100-27	IV-13-C-27	報告書	-	1/20	-	s.a.	PHC	296×212
AN.5622-28	MD-1100-28	IV-13-C-28	ミキサー室窓側断面図	-	1/20	-	s.a.	PHC	258×364
AN.5622-29	MD-1100-29	IV-13-C-29	ミキサー室窓側断面図	-	1/10	-	s.a.	PHC	258×364
AN.5622-30	MD-1100-30	IV-13-C-30	ミキサー室詳細図	-	1/30, 1/4, 1/3	-	S51.02.25	PHC	594×843
AN.5622-31	MD-1100-31	IV-13-C-31	ミキサー室詳細図	-	1/30, 1/4, 1/4	-	S51.02.25	PHC	594×844
AN.5622-32	MD-1100-32	IV-13-C-32	2階会議室欄間付窓	-	1/10, 1/5	-	s.a.	PHC	420×593
AN.5622-33	MD-1100-33	IV-13-C-33	2階会議室欄間付窓	-	1/10, 1/5	-	s.a.	PHC	422×593
AN.5622-34	MD-1100-34	IV-13-C-34	窓詳細図	-	1/10	-	s.a.	PHC	595×423
AN.5622-35	MD-1100-35	IV-13-C-35	窓詳細図	-	1/10	-	s.a.	PHC	594×423
AN.5622-36	MD-1100-36	IV-13-C-36	電気収納庫　投光室　射体図	-	1/30, 1/5	-	s.a.	PHC	593×845
AN.5622-37	MD-1100-37	IV-13-C-37	⑩調光，投光室詳細図	-	1/30, 1/5, 1/20	-	s.a.	PHC	593×845
AN.5622-38	MD-1100-38	IV-13-C-38	正面玄関現状図	-	1/50	-	S51.04.05	PHC	595×845
AN.5622-39	MD-1100-39	IV-13-C-39	正面玄関庇下床タイル割付図	-	1/20, 1/10	-	S51.05.21	PHC	594×843
AN.5622-40	MD-1100-40	IV-13-C-40	正面玄関現状図	-	1/50	-	S51.04.05	PHC	593×844
AN.5622-41	MD-1100-41	IV-13-C-41	化粧柱詳細図	-	1/1	-	s.a.	PHC	364×258
AN.5622-42	MD-1100-42	IV-13-C-42	外観姿図	-	1/20	-	s.a.	PHC	422×593
AN.5622-43	MD-1100-43	IV-13-C-43	既設階段ガラスブロック積部分図	-	1/20, 1/30	-	S51.04.01	PHC	592×844
AN.5622-44	MD-1100-44	IV-13-C-44	プロセニアムアーチ詳細図	-	1/50, 1/20	(印鑑：岩地)	S51.04.21	PHC	592×843
AN.5622-45	MD-1100-45	IV-13-C-45	一階平面図，音の伝達範囲	-	-	-	S51.05.04	PHC	259×365
AN.5622-46	MD-1100-46	IV-13-C-46	一階平面図，音の伝達範囲	-	-	-	S51.05.04	PHC	259×365
AN.5622-47	MD-1100-47	IV-13-C-47	報告書	-	-	-	S51.05.04	PHC	259×365
AN.5622-48	MD-1100-48	IV-13-C-48	プロセニアムアーチ詳細図	-	1/50, 1/20	-	S51.04.21	PHC	593×843
AN.5622-49	MD-1100-49	IV-13-C-49	プロセニアムアーチ詳細図	-	1/50, 1/20	-	S51.04.21	PHC	595×844

資料番号	分類番号	旧番号	図面タイトル	図面番号	縮尺	署名	日付	素材	サイズ
AN.5622-50	MD-1100-50	IV-13-C-50	プロセニアムアーチサラン販詳細図	-	1/2	(印鑑：岩地)	1976.06.10(受)	PHC	592×2478
AN.5622-51	MD-1100-51	IV-13-C-51	縦断面	-	1/1	-	s.a.	PHC	422×592
AN.5622-52	MD-1100-52	IV-13-C-52	横断面詳細	-	1/1	-	s.a.	PHC	422×593
AN.5622-53	MD-1100-53	IV-13-C-53	G.B 部横断面	-	1/1	-	s.a.	PHC	422×593
AN.5622-54	MD-1100-54	IV-13-C-54	詳細図	-	1/1	-	s.a.	PHC	595×842
AN.5622-55	MD-1100-55	IV-13-C-55	面積表	-	-	-	s.a.	PHC/CR	595×845

AN. 5623　MD-1101　宇部市民館改修工事2　21fols.

資料番号	分類番号	旧番号	図面タイトル	図面番号	縮尺	署名	日付	素材	サイズ
AN.5623-1	MD-1101-1	IV-14-A-1	舞台装置	-	1/200	-	sa	PHC	517×360
AN.5623-2	MD-1101-2	IV-14-A-2	舞台装置図	-	1/100	-	1933.09.09	PHC	509×360
AN.5623-3	MD-1101-3	IV-14-A-3	舞台装置図	-	1/100	-	1933.09.09	PHC	505×365
AN.5623-4	MD-1101-4	IV-14-A-4	詳細其ノ四	構 1	1/50	-	1935.7.26	PHC	547×763
AN.5623-5	MD-1101-5	IV-14-A-5	舞台プロセニア アーチ廻り 詳細図	-	1/20	Trace : mt	s.a.	PHC	541×766
AN.5623-6	MD-1101-6	IV-14-A-6	ボイラー室 控室 etc.	2	1/20	-	1933.09.20	PHC	543×740
AN.5623-7	MD-1101-7	IV-14-A-7	スラブリスト其ノ他	3	1/20	-	1933.09.20	PHC	554×730
AN.5623-8	MD-1101-8	IV-14-A-8	側廊平面立面断面図	11	1/50	-	1933.09.20	PHC	544×765
AN.5623-9	MD-1101-9	IV-14-A-9	電気室 ボイラー室 控室	6	1/50, 1/100	-	1933.09.20	PHC	551×767
AN.5623-10	MD-1101-10	IV-14-A-10	控室 便所 浴室 詳細	9	1/20	-	1933.09.20	PHC	513×747
AN.5623-11	MD-1101-11	IV-14-A-11	電気室 ボイラー室 平面詳細図	7	1/20	-	1933.09.20	PHC	536×768
AN.5623-12	MD-1101-12	IV-14-A-12	電気室、ボイラー室平面図	11	1/50, 1/100	-	1933.09.20	PHC	554×809
AN.5623-13	MD-1101-13	IV-14-A-13	控室、便所、浴室詳細	9	1/20	-	1933.09.20	PHC	554×809
AN.5623-14	MD-1101-14	IV-14-A-14	電気室 ボイラー室 平面詳細図	7	1/20	-	1933.09.20	PHC	554×809
AN.5623-15	MD-1101-15	IV-14-A-15	側廊平面立面断面図	11	1/20	-	1933.09.20	BP	554×809
AN.5623-16	MD-1101-16	IV-14-A-16	両翼渡廊下	9	1/50	-	1936.07.04	書込み痕　CR /BP	554×809
AN.5623-17	MD-1101-17	IV-14-A-17	採光室詳細	-	1/20	-	1958.11.13	CR/BP	554×809
AN.5623-18	MD-1101-18	IV-14-A-18	劇場展開	-	1/50	-	1958.11.13	BP	554×809
AN.5623-19	MD-1101-19	IV-14-A-19	伏図及基礎リスト	1	1/20, 1/100	-	1933.09.20	PHC	554×809
AN.5623-20	MD-1101-20	IV-14-A-20	ボイラー室 控室	2	1/20	-	1933.09.20	PHC	554×809
AN.5623-21	MD-1101-21	IV-14-A-21	スラブリスト其ノ他	3	1/20	-	1933.09.20	PHC	554×809

AN. 5624　MD-1102　志摩グランドホテル　59fols.

資料番号	分類番号	旧番号	図面タイトル	図面番号	縮尺	署名	日付	素材	サイズ
AN.5624-1	MD-1102-1	V-29-A-1	S.T.[地形図]	-	1/500	-	s.a.	PC/CR	401×551
AN.5624-2	MD-1102-2	V-29-A-2	客室詳細図 B	-	1/50	-	73.10.25	PC/CR	402×550
AN.5624-3	MD-1102-3	V-29-A-3	客室詳細図 A	-	1/50	-	73.10.25	PC/CR	402×550
AN.5624-4	MD-1102-4	V-29-A-4	配置図(現状等高線ニヨル)	1	1/500	-	73.9.13	PC/CR	550×801
AN.5624-5	MD-1102-5	V-29-A-5	S.T.[配置図]	-	1/500	-	s.a.	PC/CR	5590×799
AN.5624-6	MD-1102-6	V-29-A-6	1階	2	1/200	-	73.10.20	PC/CR	549×798
AN.5624-7	MD-1102-7	V-29-A-7	基準階(2-5階)	3	1/200	-	s.a.	PC/CR	549×799
AN.5624-8	MD-1102-8	V-29-A-8	地1階	4	1/200	-	73.10.20	PC/CR	549×797
AN.5624-9	MD-1102-9	V-29-A-9	地2階	5	1/200	-	73.10.25	PC/CR	550×801
AN.5624-10	MD-1102-10	V-29-A-10	立面図1	6	1/200	-	73.10.20	PC/CR	550×800
AN.5624-11	MD-1102-11	V-29-A-11	立面図2	7	1/200	-	73.10.20	PC/CR	550×800
AN.5624-12	MD-1102-12	V-29-A-12	断面図	8	1/200	-	73.10.20	PC/CR	550×801
AN.5624-13	MD-1102-13	V-29-A-13	S.T.[面積表]	-	1/200	-	s.a.	PJ/CR, CCR (R), (O), (B), (V)	593×842
AN.5624-14	MD-1102-14	V-29-A-14	S.T.[枠]	-	-	-	s.a.	PC/CR	549×800
AN.5624-15	MD-1102-15	V-29-A-15	S.T.[立面図]	-	1/200	-	s.a.	PC/CR	550×799
AN.5624-16	MD-1102-16	V-29-A-16	S.T.[柱心割図]	-	1/200	-	s.a.	PC/CR	550×798
AN.5624-17	MD-1102-17	V-29-A-17	S.T.[広域敷地図]	-	1/50000	-	s.a.	DPC	257×364
AN.5624-18	MD-1102-18	V-29-A-18	S.T.[広域敷地図]	-	1/50000	-	s.a.	DPC	257×364
AN.5624-19	MD-1102-19	V-29-A-19	S.T.[広域敷地図]	-	1/50000	-	s.a.	DPC	257×364
AN.5624-20	MD-1102-20	V-29-A-20	S.T.[広域敷地図]	-	1/50000	-	s.a.	DPC	257×364
AN.5624-21	MD-1102-21	V-29-A-21	S.T.[広域敷地図]	-	1/50000	-	s.a.	DPC	257×364
AN.5624-22	MD-1102-22	V-29-A-22	S.T.[広域敷地図]	-	1/50000	-	s.a.	BP/CR	258×364
AN.5624-23	MD-1102-23	V-29-A-23	S.T.[敷地図]	-	1/2000	-	s.a.	DPC	504×628
AN.5624-24	MD-1102-24	V-29-A-24	S.T.[敷地図]	-	1/2000	-	s.a.	BP	517×728
AN.5624-25	MD-1102-25	V-29-A-25	S.T.[敷地図]	-	1/2000	-	s.a.	BP/CR	517×728
AN.5624-26	MD-1102-26	V-29-A-26	S.T.[敷地図]	-	1/2000	-	s.a.	BP/CR, CCR, MQ	480×593
AN.5624-27	MD-1102-27	V-29-A-27	道路断面図	-	-	-	s.a.	BP	422×594
AN.5624-28	MD-1102-28	V-29-A-28	S.T.[配置検討図]	-	1/500	-	s.a.	PJ/CR	401×551
AN.5624-29	MD-1102-29	V-29-A-29	S.T.[配置図]	-	1/500	-	s.a.	BP/CCR	423×594
AN.5624-30	MD-1102-30	V-29-A-30	面積表	-	-	-	73.10.25	PJ/CR	258×370
AN.5624-31	MD-1102-31	V-29-A-31	1階	2	1/200	-	73.10.20	BP/CR, CCR	593×845
AN.5624-32	MD-1102-32	V-29-A-32	基準階(2-5階)	3	1/200	-	s.a.	BP/CR, CCR	594×843
AN.5624-33	MD-1102-33	V-29-A-33	地1階	4	1/200	-	73.10.20	BP/CR, CCR	593×844
AN.5624-34	MD-1102-34	V-29-A-34	地2階	-	1/200	-	73.10.25	BP/CR, CCR	594×844
AN.5624-35	MD-1102-35	V-29-A-35	配置図	-	1/500	-	s.a.	BP/CR, CCR, MQ	549×800
AN.5624-36	MD-1102-36	V-29-A-36	S.T.[平面スケッチ]	-	1/200	-	s.a.	BP/CR	550×797
AN.5624-37	MD-1102-37	V-29-A-37	1階	-	1/200	-	s.a.	BP/CR	595×846
AN.5624-38	MD-1102-38	V-29-A-38	S.T.[平面スケッチ]	-	1/200	-	s.a.	BP/CR	548×797
AN.5624-39	MD-1102-39	V-29-A-39	S.T.[平面スケッチ]	-	1/200	-	s.a.	BP/CR	550×803
AN.5624-40	MD-1102-40	V-29-A-40	S.T.[平面スケッチ]	-	1/200	-	s.a.	BP/CR	550×804
AN.5624-41	MD-1102-41	V-29-A-41	1階	-	1/200	-	s.a.	BP/CR	548×846
AN.5624-42	MD-1102-42	V-29-A-42	基準階(2-5階)	-	1/200	-	s.a.	BP	595×846
AN.5624-43	MD-1102-43	V-29-A-43	基準階(2-5階)	-	1/200	-	s.a.	BP/CR	594×846
AN.5624-44	MD-1102-44	V-29-A-44	基準階(2-5階)	-	1/200	-	s.a.	BP/CR	594×846
AN.5624-45	MD-1102-45	V-29-A-45	S.T.[平面スケッチ]	-	1/200	-	s.a.	BP/CR	552×798
AN.5624-46	MD-1102-46	V-29-A-46	S.T.[平面図]	-	1/200	-	s.a.	BP/CR	550×803
AN.5624-47	MD-1102-47	V-29-A-47	地1階	-	1/200	-	s.a.	BP	595×846
AN.5624-48	MD-1102-48	V-29-A-48	地2階	-	1/200	-	s.a.	BP/CR	594×846
AN.5624-49	MD-1102-49	V-29-A-49	S.T.[断面スケッチ]	-	1/300	-	s.a.	BP/CR	421×594
AN.5624-50	MD-1102-50	V-29-A-50	断面図	-	1/200	-	s.a.	BP/CR	549×800
AN.5624-51	MD-1102-51	V-29-A-51	S.T.[外観パース]	-	-	-	s.a.	BP	423×593

資料番号	分類番号	旧番号	図面タイトル	図面番号	縮尺	署名	日付	素材	サイズ
AN.5624-52	MD-1102-52	V-29-A-52	客室詳細図	-	1/50	-	73.10.25	BP/CR	422×594
AN.5624-53	MD-1102-53	V-29-A-53	客室詳細図	-	1/50	-	73.10.25	BP	423×594
AN.5624-54	MD-1102-54	V-29-A-54	S.T.[平面図]	-	1/50	-	s.a.	BP	594×845
AN.5624-55	MD-1102-55	V-29-A-55	S.T.[詳細図]	-	1/20	-	s.a.	BP	421×594
AN.5624-56	MD-1102-56	V-29-A-56	S.T.[昇降路断面図]	-	1/20	HYA	73.10.8	BP	594×843
AN.5624-57	MD-1102-57	V-29-A-57	S.T.[昇降路縦断面図]	-	1/20	HYA	73.10.8	BP	593×845
AN.5624-58	MD-1102-58	V-29-A-58	S.T.[機械室平面図]	-	1/20	HYA	73.10.8	BP	593×844
AN.5624-59	MD-1102-59	V-29-A-59	S.T.[機械室平面図]	-	1/20	HYA	73.10.8	BP	594×843

AN. 5625　MD-1103　一般高層ホテル計画　40fols.

資料番号	分類番号	旧番号	図面タイトル	図面番号	縮尺	署名	日付	素材	サイズ
AN.5625-1	MD-1103-1	V-25-E-1	配置図	-	1/1000	-	s.a.	PC/CR	420×535
AN.5625-2	MD-1103-2	V-25-E-2	日照影響図	-	1/1500	-	1963.8.24	PC/CR	395×541
AN.5625-3	MD-1103-3	V-25-E-3	地2,3階平面図	-	1/200	-	1963.10.8	PC/CR	393×546
AN.5625-4	MD-1103-4	V-25-E-4	地1階平面図	-	1/200	-	1963.10.8	PC/CR	395×554
AN.5625-5	MD-1103-5	V-25-E-5	1階平面図	-	1/200	-	1963.10.8	PC/CR	405×554
AN.5625-6	MD-1103-6	V-25-E-6	2～19階平面図	-	1/200	-	1963.10.8	PC/CR	394×545
AN.5625-7	MD-1103-7	V-25-E-7	2～19階平面図(廃案)	-	1/200	-	1963.10.8	PC/CR	394×544
AN.5625-8	MD-1103-8	V-25-E-8	20,21階平面図	-	1/200	-	1963.10.8	PC/CR	395×544
AN.5625-9	MD-1103-9	V-25-E-9	20,21階平面図(廃案)	-	1/200	-	1963.10.8	PC/CR	390×543
AN.5625-10	MD-1103-10	V-25-E-10	断面図	-	1/200	-	1963.10.8	PC/CR	600×392
AN.5625-11	MD-1103-11	V-25-E-11	(ボーリング及びアイススケート場)地階平面図	-	1/200	-	s.a.	PC/CR	418×544
AN.5625-12	MD-1103-12	V-25-E-12	(ボーリング及びアイススケート場)地階平面図	-	1/200	-	1963.11.29	PC/CR	420×546
AN.5625-13	MD-1103-13	V-25-E-13	一階平面図	-	1/200	-	1963.11.29	PC/CR	421×544
AN.5625-14	MD-1103-14	V-25-E-14	1階平面図	-	1/200	-	s.a.	PC/CR	417×545
AN.5625-15	MD-1103-15	V-25-E-15	二階平面図	-	1/200	-	1963.11.29	PC/CR	420×545
AN.5625-16	MD-1103-16	V-25-E-16	2階平面図	-	1/200	-	s.a.	PC/CR	417×536
AN.5625-17	MD-1103-17	V-25-E-17	断面図	-	1/200	-	s.a.	PC/CR	418×545
AN.5625-18	MD-1103-18	V-25-E-18	断面図	-	1/200	-	s.a.	PC/CR	421×543
AN.5625-19	MD-1103-19	V-25-E-19	正面、側面、立面図	-	1/200	-	s.a.	PC/CR	392×544
AN.5625-20	MD-1103-20	V-25-E-20	配置図	-	1/1500	-	1963.10.8	PC/CR	419×540
AN.5625-21	MD-1103-21	V-25-E-21	地階平面図	-	1/200	-	1963.09.	PC/CR	406×566
AN.5625-22	MD-1103-22	V-25-E-22	仕上表	-	-	-	s.a.	PC/CR	583×447
AN.5625-23	MD-1103-23	V-25-E-23	1階平面図	-	1/200	-	1963.09.	PC/CR	406×569
AN.5625-24	MD-1103-24	V-25-E-24	2階平面図	-	1/200	-	1963.09.	PC/CR	406×569
AN.5625-25	MD-1103-25	V-25-E-25	断面図	-	1/200	-	1963.09.	PC/CR	405×560
AN.5625-26	MD-1103-26	V-25-E-26	立面図	-	1/200	-	s.a.	PC/CR	404×567
AN.5625-27	MD-1103-27	V-25-E-27	仕上表	-	-	-	s.a.	PC/CR	403×567
AN.5625-28	MD-1103-28	V-25-E-28	立面図・断面図	-	1/300	-	s.a.	PC/CR	746×1,034
AN.5625-29	MD-1103-29	V-25-E-29	断面図	-	1/300	-	s.a.	PC/CR	420×942
AN.5625-30	MD-1103-30	V-25-E-30	客室詳細図	-	1/100	-	s.a.	PC/CR	419×533
AN.5625-31	MD-1103-31	V-25-E-31	詳細図	-	1/50	-	s.a.	PC/CR	393×545
AN.5625-32	MD-1103-32	V-25-E-32	参考図1	-	1/50	-	s.a.	PC/CR	552×781
AN.5625-33	MD-1103-33	V-25-E-33	参考図2	-	1/50	-	s.a.	PC/CR	557×785
AN.5625-34	MD-1103-34	V-25-E-34	地階平面図	-	1/300	-	s.a.	PC/CR	544×789
AN.5625-35	MD-1103-35	V-25-E-35	1階平面図	-	1/300	-	s.a.	PC/CR	543×788
AN.5625-36	MD-1103-36	V-25-E-36	2,3階平面図	-	1/300	-	s.a.	PC/CR	544×788
AN.5625-37	MD-1103-37	V-25-E-37	屋上階平面図	-	1/300	-	s.a.	PC/CR	543×790
AN.5625-38	MD-1103-38	V-25-E-38	地階平面図	-	1/300	-	s.a.	BP	517×728
AN.5625-39	MD-1103-39	V-25-E-39	2,3階平面図	-	1/300	-	s.a.	BP	519×729
AN.5625-40	MD-1103-40	V-25-E-40	屋上平面図	-	1/300	-	s.a.	BP	518×729

AN. 5626　MD-1104　東京高層ホテル　25fols.

資料番号	分類番号	旧番号	図面タイトル	図面番号	縮尺	署名	日付	素材	サイズ
AN.5626-1	MD-1104-1	V-25-F01	S.T.[面積表]	-	-	-	41.12.26	PC/CR	421×559
AN.5626-2	MD-1104-2	V-25-F02	高さ検討図	-	-	-	41.12.3	PC/CR	400×548
AN.5626-3	MD-1104-3	V-25-F03	配置図(1)	-	1/500	-	41.12.3	PC/CR	398×548
AN.5626-4	MD-1104-4	V-25-F04	地下2階平面図	-	1/300	-	41.12.26	PC/CR	432×702
AN.5626-5	MD-1104-5	V-25-F05	地下1階平面図	-	1/300	-	41.12.26	BP/CCR(N)	401×545
AN.5626-6	MD-1104-6	V-25-F06	1階平面図	-	1/300	-	41.12.26	PC/CR	593×817
AN.5626-7	MD-1104-7	V-25-F07	2階平面図	-	1/300	-	41.12.03	BP/CCR(N)	400×548
AN.5626-8	MD-1104-8	V-25-F08	3階平面図	-	1/300	-	41.12.26	PC/CR	398×557
AN.5626-9	MD-1104-9	V-25-F09	4～20階平面図	-	1/300	-	41.12.03	BP	400×546
AN.5626-10	MD-1104-10	V-25-F10	高層ホテル　断面図(1)	-	1/300	-	41.12.26	BP/CCR(N)	398×545
AN.5626-11	MD-1104-11	V-25-F11	高層ホテル　断面図(2)	-	1/300	-	41.12.26	BP/CCR(N)	401×548
AN.5626-12	MD-1104-12	V-25-F12	面積及客室数表	-	-	-	42.05.07	PJ/CR	396×554
AN.5626-13	MD-1104-13	V-25-F13	面積及客室数表	-	-	-	42.05.14	PJ/CR	399×556
AN.5626-14	MD-1104-14	V-25-F14	ゾーニング　A案	-	1/500	-	42.05.07	PC/CR	420×593
AN.5626-15	MD-1104-15	V-25-F15	ゾーニング　B案	-	1/500	-	42.05.07	PC/CR	420×594
AN.5626-16	MD-1104-16	V-25-F16	ゾーニング　C案	-	1/500	-	42.05.07	PC/CR	420×595
AN.5626-17	MD-1104-17	V-25-F17	地下1階平面図　D案	-	1/500	-	s.a.	PC/CR	422×593
AN.5626-18	MD-1104-18	V-25-F18	1階平面図　D案	-	1/500	-	s.a.	PC/CR	422×594
AN.5626-19	MD-1104-19	V-25-F19	3～15階平面図　D案	-	1/500	-	s.a.	PC/CR	422×593
AN.5626-20	MD-1104-20	V-25-F20	断面図　D案	-	1/500	-	s.a.	PC/CR	422×592
AN.5626-21	MD-1104-21	V-25-F21	ゾーニング　E案	-	1/500	-	42.05.14	PC/CR	421×592
AN.5626-22	MD-1104-22	V-25-F22	ゾーニング　E案	-	1/500	-	42.05.16	PC/CR	421×595
AN.5626-23	MD-1104-23	V-25-F23	ゾーニング　E案	-	1/500	-	42.05.14	BP	423×595
AN.5626-24	MD-1104-24	V-25-F24	ゾーニング　F案	-	1/500	-	42.05.15	PC/CR	421×591
AN.5626-25	MD-1104-25	V-25-F25	S.T.[平面図]	-	1/200	-	s.a.	PC/CR	404×287

AN. 5627　MD-1105　奈良ホテル　計画案　101fols.

資料番号	分類番号	旧番号	図面タイトル	図面番号	縮尺	署名	日付	素材	サイズ
AN.5627-1	MD-1105-1	V-26-A-1	奈良ホテル面積計算控　地5	-	1/1000	-	1967.2.10	BP/CR, CCR (V, P, B)	212×297
AN.5627-2	MD-1105-2	V-26-A-2	奈良ホテル面積計算控　地4	-	1/1000	-	-	BP/CR, CCR (V, P, B)	212×297
AN.5627-3	MD-1105-3	V-26-A-3	奈良ホテル面積計算控　地3	-	1/1000	-	-	BP/CR,CCR (P, B)	212×297

資料番号	分類番号	旧番号	図面タイトル	図面番号	縮尺	署名	日付	素材	サイズ
AN.5627-4	MD-1105-4	V-26-A-4	奈良ホテル面積計算控 地2	-	1/1000	-	-	BP/CR,CCR (V, P, B)	208×298
AN.5627-5	MD-1105-5	V-26-A-5	奈良ホテル面積計算控 地1	-	1/1000	-	-	BP/CR,CCR (P, M, R)	213×299
AN.5627-6	MD-1105-6	V-26-A-6	奈良ホテル面積計算控 1階	-	1/1000	-	-	BP/CR,CCR (P, V)	213×299
AN.5627-7	MD-1105-7	V-26-A-7	奈良ホテル面積計算控 2階	-	1/1000	-	-	BP/CR	213×299
AN.5627-8	MD-1105-8	V-26-A-8	奈良ホテル面積計算控 3階	-	1/1000	-	-	BP/CR	213×299
AN.5627-9	MD-1105-9	V-26-A-9	奈良ホテル面積計算控 4階	-	1/1000	-	-	BP/CR	213×299
AN.5627-10	MD-1105-10	V-26-A-10	奈良ホテル面積計算控 塔1	-	1/1000	-	-	BP/CR	213×299
AN.5627-11	MD-1105-11	V-26-A-11	面積求積資料 4塔屋階	-	1/300	-	42.1.7変更	BP/CR/CCR (R, V)	424×595
AN.5627-12	MD-1105-12	V-26-A-12	面積求積資料 2,3階平面図	-	1/300	-	42.1.7変更	BP/CR/CCR (R, V)	424×595
AN.5627-13	MD-1105-13	V-26-A-13	面積求積資料 1階平面図	-	1/300	-	42.1.7変更	BP/CR/CCR (R, V, B)	424×595
AN.5627-14	MD-1105-14	V-26-A-14	面積求積資料 地中1階平面図	-	1/300	-	42.1.7変更	BP/CR/CCR (R, B)	424×595
AN.5627-15	MD-1105-15	V-26-A-15	面積求積資料 地1,2階平面図	-	1/300	-	42.1.7変更	BP/CR/CCR (R, V, B)	424×595
AN.5627-16	MD-1105-16	V-26-A-16	面積求積資料 地3階平面図	-	1/300	-	42.1.7変更	BP/CR/CCR (R, V, B)	424×595
AN.5627-17	MD-1105-17	V-26-A-17	[面積求積資料] 2F 平面図	-	1/300	-	-	BP/CR/CCR (R, B)	424×595
AN.5627-18	MD-1105-18	V-26-A-18	[面積求積資料] 3,4F 塔屋平面図	-	1/300	-	-	BP/CCR(R)	424×595
AN.5627-19	MD-1105-19	V-26-A-19	[面積求積資料] B2,B1/1F 平面図	-	1/300	-	-	BP/CR/CCR (R)	424×595
AN.5627-20	MD-1105-20	V-26-A-20	[面積求積資料] B2,B1,1F(A)	-	1/300	-	-	BP/CCR(R, B)	424×595
AN.5627-21	MD-1105-21	V-26-A-21	[面積求積資料] 2F 平面図(A)	-	1/300	-	-	BP/CCR(R, B)	424×595
AN.5627-22	MD-1105-22	V-26-A-22	[面積求積資料] 3F 塔屋平面図	-	1/300	-	-	BP/CCR(R)	424×595
AN.5627-23	MD-1105-23	V-26-A-23	[断面図](A)奈良ホテル計画案(A)[面積]	-	1/300	-	-	BP	424×595
AN.5627-24	MD-1105-24	V-26-A-24	奈良ホテル計画案(A)[面積] B2,B1,1F 平面図	-	1/300	-	-	BP/CR	424×595
AN.5627-25	MD-1105-25	V-26-A-25	奈良ホテル計画案(A)[面積] 2F 平面図	-	1/300	-	-	BP/CR	424×595
AN.5627-26	MD-1105-26	V-26-A-26	奈良ホテル計画案(A)[面積] 3F,塔屋平面図	-	1/300	-	-	BP	424×595
AN.5627-27	MD-1105-27	V-26-A-27	奈良ホテル計画案(A)[断面図]	-	1/300	-	-	BP/CR	424×595
AN.5627-28	MD-1105-28	V-26-A-28	奈良ホテル計画案(B)B2,B1,1F 平面図	-	1/300	-	-	BP/CR/CCR (R, B)	424×595
AN.5627-29	MD-1105-29	V-26-A-29	奈良ホテル計画案(B)2F 平面図	-	1/300	-	-	BP/CR	424×595
AN.5627-30	MD-1105-30	V-26-A-30	奈良ホテル計画案(B)3F,4F,塔屋平面図	-	1/300	-	-	BP/CR	424×595
AN.5627-31	MD-1105-31	V-26-A-31	奈良ホテル計画案(B)	-	1/300	-	-	BP/CR	423×592
AN.5627-32	MD-1105-32	V-26-A-32	奈良ホテル計画案(B)	-	1/300	-	-	BP/CR, CCR (R)	423×592
AN.5627-33	MD-1105-33	V-26-A-33	奈良ホテル計画案(B)	-	1/300	-	-	BP/CR	423×592
AN.5627-34	MD-1105-34	V-26-A-34	奈良ホテル計画案(B)	-	1/300	-	-	BP/CR, CCR (R)	423×592
AN.5627-35	MD-1105-35	V-26-A-35	奈良ホテル計画案(B)	-	1/300	-	-	BP/CR	423×592
AN.5627-36	MD-1105-36	V-26-A-36	B2F 平面図/B1F 平面図/1F 平面図(面積)	-	1/300	-	-	BP/CCR (R, B)	423×592
AN.5627-37	MD-1105-37	V-26-A-37	2F 平面図(面積)	-	1/300	-	-	BP/CCR (R, B)	423×592
AN.5627-38	MD-1105-38	V-26-A-38	3F 平面図, 4F 平面図, 塔屋平面図(面積)	-	1/300	-	-	BP/CCR(R)	423×592
AN.5627-39	MD-1105-39	V-26-A-39	断面図	-	1/300	-	-	BP/CR	423×592
AN.5627-40	MD-1105-40	V-26-A-40	奈良ホテル計画案(B)3F 平面図, 4F 平面図, 塔屋平面図	-	1/300	-	-	BP/CR	423×592
AN.5627-41	MD-1105-41	V-26-A-41	奈良ホテル計画案[断面]	-	1/300	-	-	BP/CR	423×592
AN.5627-42	MD-1105-42	V-26-A-42	[面積求積資料]	-	1/300	-	-	BP/CR, CCR (V, R)	295×423
AN.5627-43	MD-1105-43	V-26-A-43	[面積求積資料]	-	1/300	-	-	BP/CR, CCR (B, R)	295×423
AN.5627-44	MD-1105-44	V-26-A-44	[面積求積資料] 裏面スケッチ有	-	1/300	-	-	BP/CR, CCR (R)	295×423
AN.5627-45	MD-1105-45	V-26-A-45	[面積求積資料]	-	1/300	-	-	BP/CCR(R)	295×423
AN.5627-46	MD-1105-46	V-26-A-46	[面積求積資料]	-	1/300	-	-	BP	295×423
AN.5627-47	MD-1105-47	V-26-A-47	[面積求積資料]	-	1/300	-	-	BP	295×423
AN.5627-48	MD-1105-48	V-26-A-48	[面積求積資料] B3[スケッチ] 裏面「谷井」メモ有	-	1/300	-	-	BP/CCR(R)	296×423
AN.5627-49	MD-1105-49	V-26-A-49	[面積求積資料] B2[スケッチ]	-	1/300	-	-	BP/CR, CCR (R)	295×423
AN.5627-50	MD-1105-50	V-26-A-50	[面積求積資料] B1[スケッチ]	-	1/300	-	-	BP/CR, CCR (R)	295×423
AN.5627-51	MD-1105-51	V-26-A-51	[面積求積資料] 1F[スケッチ]	-	1/300	北地	-	BP/CR/CCR (R)	296×423
AN.5627-52	MD-1105-52	V-26-A-52	[面積求積資料] 2F,3F[スケッチ]	-	1/300	-	-	BP/CR/CCR (R, B)	296×423
AN.5627-53	MD-1105-53	V-26-A-53	[南立面図][スケッチ]	-	1/300	-	-	BP/CR	296×423
AN.5627-54	MD-1105-54	V-26-A-54	[東立面図]	-	1/300	-	-	BP/CR	287×595
AN.5627-55	MD-1105-55	V-26-A-55	[東立面図][スケッチ]	-	1/300	-	-	BP/CR	296×423
AN.5627-56	MD-1105-56	V-26-A-56	[東断面図][スケッチ]	-	1/300	-	-	BP	296×423
AN.5627-57	MD-1105-57	V-26-A-57	1F[平面図][面積表有]	-	1/300	-	-	BP/CR	296×423
AN.5627-58	MD-1105-58	V-26-A-58	2F[平面図][規模表]	-	1/300	-	-	BP/CR	296×423
AN.5627-59	MD-1105-59	V-26-A-59	3F[平面図]	-	1/300	吉田	-	BP/CR	296×423
AN.5627-60	MD-1105-60	V-26-A-60	4F[平面図]	-	1/300	-	-	BP/CR	296×423
AN.5627-61	MD-1105-61	V-26-A-61	5F[平面図]	-	1/300	-	-	BP/CR	296×423
AN.5627-62	MD-1105-62	V-26-A-62	[東・西断面図]	-	1/300	-	-	BP/CR	296×423
AN.5627-63	MD-1105-63	V-26-A-63	住居地区春日山風致地区(計画課)NARA HOTEL	-	1/1000	-	41.7.16	BP/CR	270×381
AN.5627-64	MD-1105-64	V-26-A-64	奈良ホテル[配置図] 裏にスケッチ有	-	1/600	-	-	BP/CR 裏 CCR(B)	296×423
AN.5627-65	MD-1105-65	V-26-A-65	奈良ホテル[配置図]	-	1/600	-	-	BP/CR	296×423
AN.5627-66	MD-1105-66	V-26-A-66	4F[平面図][スケッチ]	-	1/300	-	-	PC/CR	283×403
AN.5627-67	MD-1105-67	V-26-A-67	3F[平面図]	-	1/300	-	-	BP/CR	296×423
AN.5627-68	MD-1105-68	V-26-A-68	2F[平面図]	-	1/300	-	-	BP/CR	296×423
AN.5627-69	MD-1105-69	V-26-A-69	1F[平面図]	-	1/300	-	-	BP/CR	296×423

資料番号	分類番号	旧番号	図面タイトル	図面番号	縮尺	署名	日付	素材	サイズ
AN.5627-70	MD-1105-70	V-26-A-70	B1［平面図］	-	1/300	-	-	BP/CR/CCR（R）	296×423
AN.5627-71	MD-1105-71	V-26-A-71	B2［平面スケッチ］	-	1/300	-	-	BP/CR	293×423
AN.5627-72	MD-1105-72	V-26-A-72	B3［平面スケッチ］	-	1/300	-	-	BP/CR	293×423
AN.5627-73	MD-1105-73	V-26-A-73	B4［平面スケッチ］	-	1/300	-	-	BP/CR	293×423
AN.5627-74	MD-1105-74	V-26-A-74	客室［平面図］	-	1/100	-	-	BP/CR	296×420
AN.5627-75	MD-1105-75	V-26-A-75	BASEMENT GROUNDFLOOR SECONDFLOOR［平面図］ 裏［事務所案］メモ有	-	-	-	-	BP/CR, CCR（J）（裏 CCR（R））	425×594
AN.5627-76	MD-1105-76	V-26-A-76	奈良ホテル現状敷地面	-	1/600	-	-	BP/CR	424×593
AN.5627-77	MD-1105-77	V-26-A-77	奈良ホテル現状敷地面	-	1/600	-	-	BP/CR	424×593
AN.5627-78	MD-1105-78	V-26-A-78	奈良ホテル旧館現状配置図	-	-	-	-	BP	423×592
AN.5627-79	MD-1105-79	V-26-A-79	［配置図］	-	-	-	-	Phc	400×537
AN.5627-80	MD-1105-80	V-26-A-80	［平面スケッチ］	-	1/300	-	-	BP/CR, CCR（R, V）	423×523
AN.5627-81	MD-1105-81	V-26-A-81	断面図	10	1/300		42.2.10 43.6.10	BP/CR	400×556
AN.5627-82	MD-1105-82	V-26-A-82	配置図及び1階平面図	1	1/600	-	41.10.4（REV 41.10.5）	BP/CR	390×546
AN.5627-83	MD-1105-83	V-26-A-83	地1,地2階平面図	2	1/600	-	41.10.4（REV 41.10.5）	BP	390×546
AN.5627-84	MD-1105-84	V-26-A-84	地3,地4階平面図	3	1/600	-	41.10.4（REV 41.10.5）	BP/CR	390×546
AN.5627-85	MD-1105-85	V-26-A-85	断面図	4	1/600	-	41.10.4（REV 41.10.5）	BP/CR	390×546
AN.5627-86	MD-1105-86	V-26-A-86	［面積求積資料］	-	1/300	-	41.12.17	BP/CR, CCR（R）	423×595
AN.5627-87	MD-1105-87	V-26-A-87	［面積求積資料］	-	1/300	-	-	BP/CR, CCR（R）	423×595
AN.5627-88	MD-1105-88	V-26-A-88	BM［面積求積資料］	-	1/300	-	-	BP/CR, CCR（R, B）	423×595
AN.5627-89	MD-1105-89	V-26-A-89	B1, B2［面積求積資料］	-	1/300	-	-	BP/CR, CCR（R）	423×595
AN.5627-90	MD-1105-90	V-26-A-90	B3［面積求積資料］	-	1/300	-	-	BP/CR, CCR（R）	423×595
AN.5627-91	MD-1105-91	V-26-A-91	地5階平面図	7	1/300	-	42.2.10	BP/CR, CCR（R）	423×594
AN.5627-92	MD-1105-92	V-26-A-92	地3地4階平面図	6	1/300	-	42.2.10	BP/CR, CCR（R）	423×594
AN.5627-93	MD-1105-93	V-26-A-93	地1地2階平面図	5	1/300	-	42.2.10	BP/CR, CCR（R, B）	423×594
AN.5627-94	MD-1105-94	V-26-A-94	1階平面図	2	1/300	-	42.2.10	BP/CR, CCR（R）	423×594
AN.5627-95	MD-1105-95	V-26-A-95	2,3階平面図	3	1/300	-	42.2.10	BP/CR	423×594
AN.5627-96	MD-1105-96	V-26-A-96	4階塔屋平面図 裏［面積算定控要保存］メモ有	4	1/300	-	42.2.10 裏：S43 6/4	BP/CR（裏 BP/CCR, CR（R, B））	423×594
AN.5627-97	MD-1105-97	V-26-A-97	配置図［床面積概算表］	-	1/600	-	41.12.9	BP/CR, CCR（R）	423×594
AN.5627-98	MD-1105-98	V-26-A-98	1階平面図	-	1/300	-	41.12.9	BP/CR	423×594
AN.5627-99	MD-1105-99	V-26-A-99	中地階平面図	-	1/300	-	41.12.9	BP/CR	423×594
AN.5627-100	MD-1105-100	V-26-A-100	地1階,地2階平面図	-	1/300	-	41.12.9	BP/CR	423×594
AN.5627-101	MD-1105-101	V-26-A-101	地3階平面図	-	1/300	-	41.12.9	BP/CR	423×594

AN. 5628　MD-1106　奈良ホテル　増改築　計画案　概算書他　53fols.

資料番号	分類番号	旧番号	図面タイトル	図面番号	縮尺	署名	日付	素材	サイズ
AN.5628-1	MD-1106-1	V-26-B-1	奈良ホテル計画案概算書	-	-	-	S42.2.10	PC/CR	265×380
AN.5628-2	MD-1106-2	V-26-B-2	奈良ホテル計画案概算書	-	-	-	S42.2.10	PC/CR	265×380
AN.5628-3	MD-1106-3	V-26-B-3	新旧建築面積表及建ぺいメモ	-	-	-	-	PC/CR	265×380
AN.5628-4	MD-1106-4	V-26-B-4	S.T.［新旧建築面積計算メモ］	-	-	-	-	PJ/CR, CCR（R）	557×398
AN.5628-5	MD-1106-5	V-26-B-5	S.T.［新旧各階面積計算メモ］	-	-	-	-	PJ/CR, CCR, TO（R, B, J, V, O）	285×410
AN.5628-6	MD-1106-6	V-26-B-6	S.T.［新館 地下地上面積メモ］	-	-	-	-	PJ/CR, CCR（R, B）	275×395
AN.5628-7	MD-1106-7	V-26-B-7	S.T.［新旧地下平面スケッチ］	-	-	-	-	PC/CR（N, R）	265×390
AN.5628-8	MD-1106-8	V-26-B-8	S.T.［断面スケッチ］	-	-	-	-	PJ/CR, CCR（R, B）	410×285
AN.5628-9	MD-1106-9	V-26-B-9	S.T.［断面スケッチ②］	-	-	-	-	PJ/CR, CCR（R, B, V）	290×410
AN.5628-10	MD-1106-10	V-26-B-10	S.T.［断面スケッチ③］	-	-	-	-	PJ/CR, CCR（R）	290×410
AN.5628-11	MD-1106-11	V-26-B-11	S.T.［長手立面スケッチ］	-	-	-	-	PJ/CR	288×400
AN.5628-12	MD-1106-12	V-26-B-12	S.T.［長手断面構成スケッチ］	-	-	-	-	PJ/CR, CCR（R）	285×405
AN.5628-13	MD-1106-13	V-26-B-13	S.T.［敷地 a-a', b-b'断面］	-	-	-	-	PJ/CR	280×398
AN.5628-14	MD-1106-14	V-26-B-14	S.T.［短手断面スケッチ］	-	-	-	-	PJ/CR	275×398
AN.5628-15	MD-1106-15	V-26-B-15	S.T.［短手立面スケッチ］	-	-	-	-	PJ/CR	275×398
AN.5628-16	MD-1106-16	V-26-B-16	S.T.［新館二階面積計算メモ］	-	-	-	-	PJ/CR	215×285
AN.5628-17	MD-1106-17	V-26-B-17	S.T.［新館三階面積計算メモ］	-	-	-	-	PJ/CR, CCR（R）	217×285
AN.5628-18	MD-1106-18	V-26-B-18	S.T.［新館一階平面スケッチ］	-	-	-	-	PC/CR	212×246
AN.5628-19	MD-1106-19	V-26-B-19	S.T.［新館地下一階平面スケッチ］	-	-	-	-	PC/CR	212×246
AN.5628-20	MD-1106-20	V-26-B-20	S.T.［新館地下二階平面スケッチ］	-	-	-	-	PC/CR	212×246
AN.5628-21	MD-1106-21	V-26-B-21	S.T.［新館地下三階スケッチ］	-	-	-	-	PC/CR	212×246
AN.5628-22	MD-1106-22	V-26-B-22	S.T.［新館地下一階平面スケッチ②］	-	-	-	-	PC/CR/CCR（R, V）	210×293
AN.5628-23	MD-1106-23	V-26-B-23	S.T.［新館地下二階平面スケッチ②］	-	-	-	-	PC/CR	208×355
AN.5628-24	MD-1106-24	V-26-B-24	S.T.［新館二階三階平面スケッチ］	-	-	-	-	PC/CR	209×291
AN.5628-25	MD-1106-25	V-26-B-25	S.T.［新館地下一階平面スケッチ③］	-	-	-	-	PC/CR	205×354
AN.5628-26	MD-1106-26	V-26-B-26	S.T.［短手立面スケッチ②］	-	-	-	-	PC/CR	255×423
AN.5628-27	MD-1106-27	V-26-B-27	S.T.［短手断面スケッチ②］	-	-	-	-	PC/CR, CCR（R）	275×420
AN.5628-28	MD-1106-28	V-26-B-28	S.T.［短手断面スケッチ③］	-	-	-	-	PC/CR, CCR（R）	195×423
AN.5628-29	MD-1106-29	V-26-B-29	S.T.［新館一階平面スケッチ②］	-	-	-	-	PC/CR, CCR（V）	290×422
AN.5628-30	MD-1106-30	V-26-B-30	S.T.［配置図スケッチ］	-	-	-	-	PC/CR, CCR（V）	278×418
AN.5628-31	MD-1106-31	V-26-B-31	S.T.［新旧 B3平面スケッチ］	-	-	-	-	PC/CR	255×422

資料番号	分類番号	旧番号	図面タイトル	図面番号	縮尺	署名	日付	素材	サイズ
AN.5628-32	MD-1106-32	V-26-B-32	S.T.[新旧1F 平面スケッチ]	-	-	-	-	PC/CR, CCR (V)	294×423
AN.5628-33	MD-1106-33	V-26-B-33	S.T.[新旧 B1平面スケッチ]	-	-	-	-	PC/CR	314×423
AN.5628-34	MD-1106-34	V-26-B-34	S.T.[新旧1F 平面スケッチ]	-	-	-	-	PC/CR, CCR, TO(V)	330×423
AN.5628-35	MD-1106-35	V-26-B-35	S.T.[新旧 B2平面スケッチ]	-	-	-	-	PC/CR	256×423
AN.5628-36	MD-1106-36	V-26-B-36	S.T.[配置図]	-	1/600	-	-	PC/EN	420×473
AN.5628-37	MD-1106-37	V-26-B-37	S.T.[短手断面図]	-	-	-	-	PC/CR, TO	420×583
AN.5628-38	MD-1106-38	V-26-B-38	奈良ホテル計画案 A 案 B 案原図 S.T.[敷地周辺のレベル]	-	1/300	-	-	PC/CR	420×548
AN.5628-39	MD-1106-39	V-26-B-39	2F 平面図(旧館1F,L)	-	1/300	-	-	PC/CR	397×545
AN.5628-40	MD-1106-40	V-26-B-40	B2F, B1F, 1F 平面図	-	1/300	-	-	PC/CR	400×548
AN.5628-41	MD-1106-41	V-26-B-41	3F,4F,塔屋平面図	-	1/300	-	-	PC/CR	400×546
AN.5628-42	MD-1106-42	V-26-B-42	3～階[平面図]	-	1/400	-	-	PC/CR	420×535
AN.5628-43	MD-1106-43	V-26-B-43	1階①[平面図]	-	1/400	-	-	PC/CR	420×555
AN.5628-44	MD-1106-44	V-26-B-44	2階[平面図]	-	1/400	-	-	PC/CR	420×553
AN.5628-45	MD-1106-45	V-26-B-45	中地階[平面図]	-	1/400	-	-	PC/CR, TO	420×542
AN.5628-46	MD-1106-46	V-26-B-46	地階[平面図]	-	1/400	-	-	PC/CR	420×590
AN.5628-47	MD-1106-47	V-26-B-47	南,東[立面図]	-	1/200	-	-	PC/CR	423×547
AN.5628-48	MD-1106-48	V-26-B-48	S.T.[各室面積計算表]	-	-	-	-	PC/CR	419×485
AN.5628-49	MD-1106-49	V-26-B-49	S.T.[南,東立面図]	-	-	-	-	PC/CR	295×595
AN.5628-50	MD-1106-50	V-26-B-50	奈良ホテル現状敷地図	-	1/600	-	-	PC/CR	420×635
AN.5628-51	MD-1106-51	V-26-B-51	S.T.[3F,4F,塔屋屋根伏]	-	1/300	-	-	PC/CR	398×548
AN.5628-52	MD-1106-52	V-26-B-52	S.T.[平面柱割図途中]	-	1/300	-	-	PC/CR	420×549
AN.5628-53	MD-1106-53	V-26-B-53	S.T.[1F 平面柱割図]	-	1/300	-	-	PC/CR	420×548

AN. 5629　MD-1107　奈良ホテル　増改築　計画案　一般図他　41fols.

資料番号	分類番号	旧番号	図面タイトル	図面番号	縮尺	署名	日付	素材	サイズ
AN.5629-1	MD-1107-1	V-26-C-1	2F 平面図(旧館1FL)	A [1]	-	-	s.a.	PC/CR	400×546
AN.5629-2	MD-1107-2	V-26-C-2	3F 平面図 搭屋平面図(旧館2FL)	A [2]	-	-	s.a.	PC/CR	400×546
AN.5629-3	MD-1107-3	V-26-C-3	B2F 平面図(旧館 B3FL)B1F 平面図(旧館 B 2FL)1F 平面図(旧館 B1FL)	A [3]	-	-	s.a.	PC/CR	400×546
AN.5629-4	MD-1107-4	V-26-C-4	[断面図]	A [4]	-	-	s.a.	PC/CR	400×546
AN.5629-5	MD-1107-5	V-26-C-5	3F 平面図 4F 平面図 搭屋平面図	B [5]	-	-	s.a.	PC/CR	400×546
AN.5629-6	MD-1107-6	V-26-C-6	B2F 平面図(旧 B3FL)B1F 平面図(旧 B2FL) 1F 平面図(旧 B1FL)	[6]	-	-	s.a.	PC/CR	400×546
AN.5629-7	MD-1107-7	V-26-C-7	2階平面図	4 [7]	1/300	-	43.8.7	PC/CR	400×546
AN.5629-8	MD-1107-8	V-26-C-8	立面図(南)	[8]	1/300	-	s.a.	PC/CR	422×595
AN.5629-9	MD-1107-9	V-26-C-9	配置図	2 [9]	1/600	-	42.1.9	PC/CR	400×546
AN.5629-10	MD-1107-10	V-26-C-10	附近見取図	1 [10]	1/1000	-	s.a.	PC/CR	400×546
AN.5629-11	MD-1107-11	V-26-C-11	配置図 附近見取図	1 [11]	1/1000	-	42.1.9	Dpc	421×557
AN.5629-12	MD-1107-12	V-26-C-12	断面図	9 [12]	1/300	-	42.1.9	PC/CR	422×552
AN.5629-13	MD-1107-13	V-26-C-13	配置図	1 [13]	1/600	-	42.2.10(REV42.2.15)	PC/CR	420×571
AN.5629-14	MD-1107-14	V-26-C-14	地1、地2階平面図	2 [14]	1/600	-	41.10.4(REV41.10.5)	PC/CR	392×542
AN.5629-15	MD-1107-15	V-26-C-15	地3、地4階平面図	3 [15]	1/600	-	41.10.4(REV41.10.5)	PC/CR	392×542
AN.5629-16	MD-1107-16	V-26-C-16	断面図	4 [16]	1/600	-	41.10.4(REV41.10.5)	PC/CR	392×542
AN.5629-17	MD-1107-17	V-26-C-17	1階平面図	3 [17]	1/300	-	42.1.9	PC/CR	422×550
AN.5629-18	MD-1107-18	V-26-C-18	2階、3階平面図	4 [18]	1/300	-	42.1.9	PC/CR	422×550
AN.5629-19	MD-1107-19	V-26-C-19	4階, 搭屋平面図	5 [19]	1/300	-	42.1.9	PC/CR	422×550
AN.5629-20	MD-1107-20	V-26-C-20	中地階平面図	6 [20]	1/300	-	42.1.9	PC/CR	422×550
AN.5629-21	MD-1107-21	V-26-C-21	地1階、地2階平面図	7 [21]	1/300	-	42.1.9	PC/CR	422×558
AN.5629-22	MD-1107-22	V-26-C-22	地3階平面図	8 [22]	1/300	-	42.1.9	PC/CR	424×551
AN.5629-23	MD-1107-23	V-26-C-23	1階平面図	2 [23]	1/300	-	41.12.9	PC/CR	424×554
AN.5629-24	MD-1107-24	V-26-C-24	2階、3階平面図	3 [24]	1/300	-	41.12.9	PC/CR	420×588
AN.5629-25	MD-1107-25	V-26-C-25	4階、搭屋平面図	4 [25]	1/300	-	41.12.9	PC/CR	420×558
AN.5629-26	MD-1107-26	V-26-C-26	中地階平面図	5 [26]	1/300	-	41.12.9(REV 41.12.12)	PC/CR	425×585
AN.5629-27	MD-1107-27	V-26-C-27	地1階、地2階平面図	6 [27]	1/300	-	41.12.9	PC/CR	423×594
AN.5629-28	MD-1107-28	V-26-C-28	地3階平面図	7 [28]	1/300	-	41.12.9	PC/CR	420×607
AN.5629-29	MD-1107-29	V-26-C-29	断面図	8 [29]	1/300	-	41.12.9	PC/CR	420×593
AN.5629-30	MD-1107-30	V-26-C-30	配置図及ビ1階平面図	1 [30]	1/600	-	41.10.4(REV41.10.5)	PC/CR	392×545
AN.5629-31	MD-1107-31	V-26-C-31	1階平面図	2 [31]	1/300	-	43.6.5	PC/CR	396×552
AN.5629-32	MD-1107-32	V-26-C-32	2、3階平面図	3 [32]	1/300	-	42.2.10(REV43.6.5)	PC/CR	399×553
AN.5629-33	MD-1107-33	V-26-C-33	4階 搭屋平面図	4 [33]	1/300	-	42.2.10(REV43.6.5)	PC/CR	399×550
AN.5629-34	MD-1107-34	V-26-C-34	地1階、地2階平面図	5 [34]	1/300	-	42.2.10(REV43.6.5)	PC/CR	398×546
AN.5629-35	MD-1107-35	V-26-C-35	地3階、地4階平面図	6 [35]	1/300	-	42.2.10(REV43.6.5)	PC/CR	401×552
AN.5629-36	MD-1107-36	V-26-C-36	地5階平面図	7 [36]	1/300	-	42.2.10(REV43.6.5)	PC/CR	400×552
AN.5629-37	MD-1107-37	V-26-C-37	立面図(南)	8 [37]	1/300	-	43.6.5	PC/CR	550×799
AN.5629-38	MD-1107-38	V-26-C-38	南面立面図	10 [38]	1/300	-	42.1.9	PC/CR	590×763
AN.5629-39	MD-1107-39	V-26-C-39	立面図(東)	9 [39]	1/300	-	43.6.5	PC/CR	400×551
AN.5629-40	MD-1107-40	V-26-C-40	断面図	10 [40]	1/300	-	42.2.10(REV43.6.5)	PC/CR	401×549
AN.5629-41	MD-1107-41	V-26-C-41	附近見取図 配置図	[41]	1/300	-	43.6.5	Dpc	543×805

AN. 5630　MD-1108　奈良ホテル　増改築　計画案　図面リスト他　91fols.

資料番号	分類番号	旧番号	図面タイトル	図面番号	縮尺	署名	日付	素材	サイズ
AN.5630-1	MD-1108-1	V-26-D-1	図面リスト	0	-	-	1969.4.7	PC/CR	400×550
AN.5630-2	MD-1108-2	V-26-D-2	附近見取図面積表	1	1/10,000	-	1969.3.31	PC/CR	400×550
AN.5630-3	MD-1108-3	V-26-D-3	配置図	2	1/300	-	1969.3.31	PC/CR	548×795
AN.5630-4	MD-1108-4	V-26-D-4	平面図(1F)	3	1/200	-	1969.3.31	PC/CR	400×550
AN.5630-5	MD-1108-5	V-26-D-5	平面図(2F)及ビ増改築屋根伏図	4	1/200	-	1969.3.31	PC/CR	400×550
AN.5630-6	MD-1108-6	V-26-D-6	平面図(B1)	5	1/200	-	1969.3.31	PC/CR	400×550
AN.5630-7	MD-1108-7	V-26-D-7	平面図(B2及 BN12)	6	1/200	-	1969.3.31	PC/CR	400×550
AN.5630-8	MD-1108-8	V-26-D-8	断面図(1)	7	1/200	-	1969.3.31	PC/CR	400×550
AN.5630-9	MD-1108-9	V-26-D-9	断面図(2)	8	1/200	-	1969.3.31	PC/CR	400×550
AN.5630-10	MD-1108-10	V-26-D-10	断面図(3)	9	1/200	-	1969.3.31	PC/CR	400×550
AN.5630-11	MD-1108-11	V-26-D-11	断面図(4)	9-2	1/200	-	1969.6.10	PC/CR	398×547
AN.5630-12	MD-1108-12	V-26-D-12	立面図(東)	10	1/200	-	1969.3.31	PC/CR	398×547
AN.5630-13	MD-1108-13	V-26-D-13	立面図(南)	11	1/200	-	1969.3.31	PC/CR	398×547
AN.5630-14	MD-1108-14	V-26-D-14	立面図(西)	12	1/200	-	1969.3.31	PC/CR	398×547

資料番号	分類番号	旧番号	図面タイトル	図面番号	縮尺	署名	日付	素材	サイズ
AN.5630-15	MD-1108-15	V-26-D-15	1F 現状平面図	14	1/300	-	s.a	PC/CR	398×547
AN.5630-16	MD-1108-16	V-26-D-16	2F 現状図	15	1/300	-	s.a	PC/CR	398×547
AN.5630-17	MD-1108-17	V-26-D-17	B1F 現状平面図	16	1/300	-	s.a	PC/CR	398×547
AN.5630-18	MD-1108-18	V-26-D-18	1F 計画平面図	17	1/300	-	s.a	PC/CR	398×547
AN.5630-19	MD-1108-19	V-26-D-19	2F 計画平面図	17-2	1/300	-	s.a	PC/CR	398×547
AN.5630-20	MD-1108-20	V-26-D-20	B1F、B2F 計画平面図	18	1/300	-	s.a	PC/CR	398×547
AN.5630-21	MD-1108-21	V-26-D-21	仕上表(1)(2F, 1F)	19	-	-	1969.4.7 5/27訂正 9/8訂正	PC/CR	398×547
AN.5630-22	MD-1108-22	V-26-D-22	仕上表(2)(1F, B1F)	20	-	-	1969.4.7 5/27訂正	PC/CR	398×547
AN.5630-23	MD-1108-23	V-26-D-23	仕上表(3)(B1F, B2F)	21	-	-	1969.4.7 5/27訂正	PC/CR	398×547
AN.5630-24	MD-1108-24	V-26-D-24	建具表平面図(B2F)	22	1/200	-	1969.4.7 6/9訂正	PC/CR	397×550
AN.5630-25	MD-1108-25	V-26-D-25	建具表平面図(B1F)	23	1/200	-	1969.4.7 6/9訂正	PC/CR	397×550
AN.5630-26	MD-1108-26	V-26-D-26	建具表平面図(1F)	24	1/200	-	1969.4.7 6/9訂正	PC/CR	397×550
AN.5630-27	MD-1108-27	V-26-D-27	建具表リスト(1)(S.D)	25	1/100	-	1969.4.7 6/9訂正	PC/CR	397×550
AN.5630-28	MD-1108-28	V-26-D-28	建具表リスト(2)(S.W)	26	1/100	-	1969.4.7 6/9訂正	PC/CR	397×550
AN.5630-29	MD-1108-29	V-26-D-29	建具表リスト(3)(A.W)	27	1/100	-	1969.4.7 6/9訂正	PC/CR	397×550
AN.5630-30	MD-1108-30	V-26-D-30	建具表リスト(4)(WD)	28	1/100	-	1969.4.7 6/9訂正	PC/CR	397×550
AN.5630-31	MD-1108-31	V-26-D-31	建具表リスト(5)(WD)	29	1/100	-	1969.4.7	PC/CR	398×548
AN.5630-32	MD-1108-32	V-26-D-32	建具表リスト(6)(WW)	30	1/100	-	1969.4.7	PC/CR	398×548
AN.5630-33	MD-1108-33	V-26-D-33	土工事計画図	31	1/200	-	1969.4.8	PC/CR	547×800
AN.5630-34	MD-1108-34	V-26-D-34	外構工事平面図	32	1/200	-	-	PC/CR	547×800
AN.5630-35	MD-1108-35	V-26-D-35	標準矩形図	D-1	1/50	-	1969.3.31	PC/CR	547×800
AN.5630-36	MD-1108-36	V-26-D-36	1階平面詳細図(宴会場及ビ玄関廻り)	D-2	1/50	-	1969.4.7	PC/CR	547×800
AN.5630-37	MD-1108-37	V-26-D-37	1階平面詳細図(既設建物1階廻り)	D-3	1/50	-	-	PC/CR	547×800
AN.5630-38	MD-1108-38	V-26-D-38	B1F 平面詳細図(グリル、小宴会場廻り)	D-4	1/50	-	-	PC/CR	547×800
AN.5630-39	MD-1108-39	V-26-D-39	B1F 平面詳細図厨房及既設部分	D-5	1/50	-	-	PC/CR	547×800
AN.5630-40	MD-1108-40	V-26-D-40	B2FBM2F 平面詳細図	D-6	1/50	-	-	PC/CR	547×800
AN.5630-41	MD-1108-41	V-26-D-41	屋根高サ標準図	D-7	1/50	-	1969.6.2	PC/CR	547×800
AN.5630-42	MD-1108-42	V-26-D-42	展開図[宴会場(1)、宴会場(2)]	D-8	1/50	-	-	PC/CR	554×796
AN.5630-43	MD-1108-43	V-26-D-43	展開図(B1F、小宴会場(1)(2)、グリル)	D-9	1/50	-	-	PC/CR	554×796
AN.5630-44	MD-1108-44	V-26-D-44	展開図(1F ロビー、B1F ロビー)	D-10	1/50	-	-	PC/CR	554×796
AN.5630-45	MD-1108-45	V-26-D-45	展開図1F 玄関廻り	D-11	1/50	-	-	PC/CR	554×796
AN.5630-46	MD-1108-46	V-26-D-46	中庭廻り、詳細図	D-12	1/50, 1/20	-	-	PC/CR	554×796
AN.5630-47	MD-1108-47	V-26-D-47	天井伏図(B2F)	D-13	1/50	-	-	PC/CR	554×796
AN.5630-48	MD-1108-48	V-26-D-48	天井伏図(B1F)	D-14	1/50	-	-	PC/CR	888×840
AN.5630-49	MD-1108-49	V-26-D-49	天井伏図(1F)	D-15	1/50	-	-	PC/CR	820×840
AN.5630-50	MD-1108-50	V-26-D-50	金剛の間天井伏図(伏図展開)	D-16	1/30	-	-	PC/CR	554×796
AN.5630-51	MD-1108-51	V-26-D-51	金剛の間断面図	D-17	1/30	-	-	PC/CR	548×795
AN.5630-52	MD-1108-52	V-26-D-52	断面詳細図(宴会場-南面及西面)-1	D-18	1/20	-	-	PC/CR	548×795
AN.5630-53	MD-1108-53	V-26-D-53	断面詳細図(宴会場-南面及西面)-2	D-19	-	-	-	PC/CR	548×795
AN.5630-54	MD-1108-54	V-26-D-54	S.T.[立面詳細図](宴会場-南面及西面)	D-20	1/20	-	-	PC/CR	548×795
AN.5630-55	MD-1108-55	V-26-D-55	玄関風除室廻り詳細図	D-21	1/20, 1/50	-	-	PC/CR	548×795
AN.5630-56	MD-1108-56	V-26-D-56	玄関廻り詳細図(1)	D-22	1/20, 1/50	-	-	PC/CR	548×795
AN.5630-57	MD-1108-57	V-26-D-57	玄関廻り詳細図(2)	D-23	1/20, 1/50	-	-	PC/CR	548×795
AN.5630-58	MD-1108-58	V-26-D-58	玄関廻り詳細図(3)	D-24	1/20, 1/50	-	-	PC/CR	548×795
AN.5630-59	MD-1108-59	V-26-D-59	風除スクリーン天井詳細図	D-25	1/10	-	-	PC/CR	548×795
AN.5630-60	MD-1108-60	V-26-D-60	客用階段詳細図	D-26	1/20	-	-	PC/CR	548×795
AN.5630-61	MD-1108-61	V-26-D-61	既設大会堂～葛城の間化粧板貼スチールドアハンドル詳細図	D-27	1/20	-	-	PC/CR	548×795
AN.5630-62	MD-1108-62	V-26-D-62	グリルバー、スクリーン開口詳細図(案)	D-28	1/1, 1/10	-	-	PC/CR	548×795
AN.5630-63	MD-1108-63	V-26-D-63	地下1階バルコニー現寸図	D-29	1/1	-	-	PC/CR	548×795
AN.5630-64	MD-1108-64	V-26-D-64	1F バルコニー手摺現寸図	D-30	1/1	-	-	PC/CR	548×795
AN.5630-65	MD-1108-65	V-26-D-65	B2F 窓、プレコン現寸図	D-31	1/1	-	1969.9.5	PC/CR	548×795
AN.5630-66	MD-1108-66	V-26-D-66	外周り、1F 床梁レリーフ詳細図	D-32	1/1	-	-	PC/CR	548×795
AN.5630-67	MD-1108-67	V-26-D-67	地下1階外廻り現寸図	D-33	1/1	-	-	PC/CR	548×795
AN.5630-68	MD-1108-68	V-26-D-68	大屋根軒先現寸図	D-34	1/1	-	-	PC/CR	548×795
AN.5630-69	MD-1108-69	V-26-D-69	大屋根軒樋現寸図	D-35	1/1	-	-	PC/CR	548×795
AN.5630-70	MD-1108-70	V-26-D-70	大屋根箱樋現寸図	D-36	1/1	-	-	PC/CR	548×795
AN.5630-71	MD-1108-71	V-26-D-71	玄関廻り尾根現寸図	D-37	1/1	-	-	PC/CR	548×795
AN.5630-72	MD-1108-72	V-26-D-72	玄関廻り尾根現寸図	D-38	1/1	-	-	PC/CR	548×795
AN.5630-73	MD-1108-73	V-26-D-73	鬼瓦詳細図	D-39	1/2	-	-	PC/CR	548×795
AN.5630-74	MD-1108-74	V-26-D-74	客用便所仕切板	D-40	1/2	-	-	PC/CR	548×795
AN.5630-75	MD-1108-75	V-26-D-75	玄関扉ハンドル現寸図	D-41	1/1, 1/10	-	-	PC/CR	548×795
AN.5630-76	MD-1108-76	V-26-D-76	便所スクリーン現寸図	D-42	1/1	※	1969.4.7	DPC/CR	548×795
AN.5630-77	MD-1108-77	V-26-D-77	既設グリル部分客室改造平面図	D-51	1/50	-	1969.7.1	PC/CR	548×795
AN.5630-78	MD-1108-78	V-26-D-78	客室改造部分1階平面詳細図	D-52	1/50	-	-	PC/CR	548×795
AN.5630-79	MD-1108-79	V-26-D-79	客室改造部分2階平面詳細図	D-53	1/50	-	-	PC/CR	548×795
AN.5630-80	MD-1108-80	V-26-D-80	客室模様替客室展開図(1)	D-54	1/50	-	-	PC/CR	548×795
AN.5630-81	MD-1108-81	V-26-D-81	客室模様替客室展開図(2)	D-55	1/50	-	-	PC/CR	548×795
AN.5630-82	MD-1108-82	V-26-D-82	客室模様替客室展開図	D-56	1/50	-	-	PC/CR	548×795
AN.5630-83	MD-1108-83	V-26-D-83	客室模様替天井伏図(1)	D-57	1/50	-	-	PC/CR	548×795
AN.5630-84	MD-1108-84	V-26-D-84	客室模様替天井伏図(2)	D-58	1/50	-	-	PC/CR	548×795
AN.5630-85	MD-1108-85	V-26-D-85	客室模様替天井伏図(3)	D-59	1/50	-	-	PC/CR	548×795
AN.5630-86	MD-1108-86	V-26-D-86	客室模様替 Bath Room 詳細図(1)	D-60	1/20	-	-	PC/CR	795×548
AN.5630-87	MD-1108-87	V-26-D-87	客室模様替 Bath Room 詳細図(2)	D-61	1/20	-	-	PC/CR	795×548
AN.5630-88	MD-1108-88	V-26-D-88	客室模様替 Bath Room 詳細図(3)	D-62	1/20	-	-	PC/CR	548×795
AN.5630-89	MD-1108-89	V-26-D-89	Bath Room トイレットペーパーホルダー現寸図	D-63	1/1	-	-	PC/CR	548×795
AN.5630-90	MD-1108-90	V-26-D-90	S.T.[立面図(1)]	-	1/200	-	-	Dpc	252×362
AN.5630-91	MD-1108-91	V-26-D-91	S.T.[立面図(2)]	-	1/200	-	-	Dpc	293×418

AN. 5631　MD-1109　志摩観光ホテル新館　43fols.

資料番号	分類番号	旧番号	図面タイトル	図面番号	縮尺	署名	日付	素材	サイズ
AN.5631-1	MD-1109-1	V-27-A-1	S.T.[配置図(1)]	-	1/300	-	s.a.	BP	857×2170
AN.5631-2	MD-1109-2	V-27-A-2	S.T.[配置図(2)](裏面に書き込みあり)	-	1/300	-	s.a.	Dpc/CR	857×2170
AN.5631-3	MD-1109-3	V-27-A-3	B1、B2階平面図	3	1/300	-	s.a.	Dpc	422×590
AN.5631-4	MD-1109-4	V-27-A-4	B1、B2階平面図	3	1/300	-	s.a.	Dpc/CR	422×590
AN.5631-5	MD-1109-5	V-27-A-5	1階平面図	1	1/300	-	s.a.	Dpc/CR	422×590
AN.5631-6	MD-1109-6	V-27-A-6	2、3、4、5階平面図	2	1/300	-	s.a.	Dpc/CR	422×590
AN.5631-7	MD-1109-7	V-27-A-7	志摩ホテル1階平面図	1	1/300	-	42.3.10	Dpc/CR	422×590

資料番号	分類番号	旧番号	図面タイトル	図面番号	縮尺	署名	日付	素材	サイズ
AN.5631-8	MD-1109-8	V-27-A-8	志摩ホテル2階平面図	2	1/300	-	42.3.10	Dpc/CR	422×590
AN.5631-9	MD-1109-9	V-27-A-9	志摩ホテル3.4階平面図	3	1/300	-	42.3.10	Dpc/CR	422×590
AN.5631-10	MD-1109-10	V-27-A-10	志摩ホテル塔屋平面図	4	1/300	-	42.3.10	Dpc	422×590
AN.5631-11	MD-1109-11	V-27-A-11	志摩ホテル地下1階平面図	5	1/300	-	S42.3.10	Dpc/CR	422×590
AN.5631-12	MD-1109-12	V-27-A-12	志摩ホテル地下2階平面図	6	1/300	-	S42.3.10	Dpc/CR	422×590
AN.5631-13	MD-1109-13	V-27-A-13	志摩ホテル地下3階平面図	7	1/300	-	S42.3.10	Dpc/CR	422×590
AN.5631-14	MD-1109-14	V-27-A-14	志摩ホテル断面図	8	1/300	-	S42.3.10	Dpc/CR	422×590
AN.5631-15	MD-1109-15	V-27-A-15	地1階、1階平面図	-	1/200	-	69.8	Dpc/CR	410×556
AN.5631-16	MD-1109-16	V-27-A-16	特記仕様書(其ノ一)	1	-	e.mori	43.6.10	cp/CR	640×843
AN.5631-17	MD-1109-17	V-27-A-17	特記仕様書(其ノ二)	2	-	c.mori	43.6.10	cp/CR	640×843
AN.5631-18	MD-1109-18	V-27-A-18	特記仕様書(其ノ三)	3	-	c.mori	43.6.10	cp/CR	640×843
AN.5631-19	MD-1109-19	V-27-A-19	図面表	-	-	c.mori	43.6.10	cp/CR	640×843
AN.5631-20	MD-1109-20	V-27-A-20	見取図	4	1/300	c.mori	43.6.10	Dpc/CR	640×843
AN.5631-21	MD-1109-21	V-27-A-21	地1階平面図	5	1/200	e.mori	43.6.10	Dpc/CR	640×843
AN.5631-22	MD-1109-22	V-27-A-22	1階平面図	6	1/200	e.mori	43.6.10	Dpc/CR	640×843
AN.5631-23	MD-1109-23	V-27-A-23	ダクト2階平面図	7	1/200	e.mori	43.6.10	Dpc/CR	640×843
AN.5631-24	MD-1109-24	V-27-A-24	ダクト3階平面図	8	1/200	e.mori	43.6.10	Dpc/CR	640×843
AN.5631-25	MD-1109-25	V-27-A-25	ダクト4階平面図	9	1/200	e.mori	43.6.10	Dpc/CR	640×843
AN.5631-26	MD-1109-26	V-27-A-26	ダクト5階平面図	10	1/200	e.mori	43.6.10	Dpc/CR	640×843
AN.5631-27	MD-1109-27	V-27-A-27	ダクト6階平面図	11	1/200	e.mori	43.6.10	Dpc/CR	640×843
AN.5631-28	MD-1109-28	V-27-A-28	屋階及塔屋平面図	12	1/200	naito/e.mori	43.6.10	Dpc/CR	640×843
AN.5631-29	MD-1109-29	V-27-A-29	パイプ2階平面図	13	1/200	naito/c.mori	43.6.10	Dpc/CR	640×843
AN.5631-30	MD-1109-30	V-27-A-30	パイプ3階平面図	14	1/200	naito/c.mori	43.6.10	Dpc/CR	640×843
AN.5631-31	MD-1109-31	V-27-A-31	パイプ4階平面図	15	1/300	naito/e.mori	43.6.10	Dpc/CR	612×845
AN.5631-32	MD-1109-32	V-27-A-32	パイプ5階平面図	16	1/200	naito/e.mori	43.6.10	Dpc/CR	612×845
AN.5631-33	MD-1109-33	V-27-A-33	パイプ6階平面図	17	1/200	naito/e.mori	43.6.10	Dpc/CR	612×845
AN.5631-34	MD-1109-34	V-27-A-34	旧館機械室模様替工事兼新旧館連絡工事	18	1/200	naito/e.mori	43.6.10	PC/CR	629×840
AN.5631-35	MD-1109-35	V-27-A-35	(和室)客室詳細図(2.3.4階)	19	1/50	naito/e.mori	43.6.10	Dpc/CR	612×845
AN.5631-36	MD-1109-36	V-27-A-36	(洋室)客室詳細図	20	1/50, 1/20	naito/e.mori	43.6.10	Dpc/CR	612×845
AN.5631-37	MD-1109-37	V-27-A-37	機械室詳細	21	1/100	naito/e.mori	43.6.10	PC/CR	629×840
AN.5631-38	MD-1109-38	V-27-A-38	パイプ系統図	22	0	naito/e.mori	43.6.10	PC/CR	629×840
AN.5631-39	MD-1109-39	V-27-A-39	ダクト系統図	23	0	naito/c.mori	43.6.10	PC/CR	629×840
AN.5631-40	MD-1109-40	V-27-A-40	冷温水槽詳細1/100空気調和機詳細	24	1/100	naito/e.mori	43.6.10	PC/CR	629×840
AN.5631-41	MD-1109-41	V-27-A-41	熱交換器据付　クーリングタワー据付図	25	1/50, 1/10	naito/e.mori	43.6.10	PC/CR	629×840
AN.5631-42	MD-1109-42	V-27-A-42	遠隔温度測定装置　自動温度調節装置　減圧装置	26	0	naito/c.mori	43.6.10	PC/CR	629×840
AN.5631-43	MD-1109-43	V-27-A-43	S.T.[配置図]	-	-	-	s.a.	BP/CR	602×805

AN. 5632　MD-1110　志摩観光ホテル新館　設計図　108fols.

資料番号	分類番号	旧番号	図面タイトル	図面番号	縮尺	署名	日付	素材	サイズ
AN.5632-1	MD-1110-1	V-27-B-1	玄関スクリーン　金箔文字現寸図	-	1/1	-	s.a.	PJ/EN(N), CR	418×1298
AN.5632-2	MD-1110-2	V-27-B-2	室名及、踊場表示案内文字現寸図	1	1/1	-	44.6.20	PJ/CR	420×576
AN.5632-3	MD-1110-3	V-27-B-3	踊場用表示文字現寸図	2	1/1	-	44.6.23	PJ/CR	420×576
AN.5632-4	MD-1110-4	V-27-B-4	客室階文字及在室標板	3	1/1	-	44.6.23	PJ/CR, CCR (R)	420×576
AN.5632-5	MD-1110-5	V-27-B-5	階数表示文字現寸エレベーターホール(3,4号)前	4	1/1	-	44.6.24	PJ/CR	420×576
AN.5632-6	MD-1110-6	V-27-B-6	階数表示用文字現寸図	5	1/1	-	44.6.24	PJ/CR	420×576
AN.5632-7	MD-1110-7	V-27-B-7	階数表示用文字現寸　3,4号エレベーターホール前	6	1/1	-	44.6.24	PJ/CR	420×576
AN.5632-8	MD-1110-8	V-27-B-8	パブリックスペース用　案内文字現寸図	7	1/1	-	44.6.29	PJ/CR	420×576
AN.5632-9	MD-1110-9	V-27-B-9	厚サ4M/M	8	1/1	-	s.a.	PJ/EN(N), CR	455×285
AN.5632-10	MD-1110-10	V-27-B-10	エレベーター表示文字　現寸図	9	1/1	-	44.6.30	PJ/CR	419×575
AN.5632-11	MD-1110-11	V-27-B-11	室名文字現寸	10	1/1	-	-	PJ/CR	450×586
AN.5632-12	MD-1110-12	V-27-B-12	室名文字現寸	11	1/1	-	-	PJ/CR	306×458
AN.5632-13	MD-1110-13	V-27-B-13	食堂金箔文字現寸	12	1/1	-	44.7.7	PJ/CR	420×576
AN.5632-14	MD-1110-14	V-27-B-14	室名文字現寸	12	1/1	-	-	PJ/EN(N), CR	420×576
AN.5632-15	MD-1110-15	V-27-B-15	志摩観光モデル旧館	D	1/1	-	44.8.2	PJ/CR	420×576
AN.5632-16	MD-1110-16	V-27-B-16	B,C 階段踊場表示	[2]	1/1	-	44.8.5	PJ/MQ(M), CR	595×855
AN.5632-17	MD-1110-17	V-27-B-17	新館及旧館案内板現寸図	[1]	1/1	-	44.8.6	PJ/MQ(M), CR, CCR(R)	582×835
AN.5632-18	MD-1110-18	V-27-B-18	D ブロック屋上平面図	A021[3], [21]	1/50	-	44.5.9	PJ/EN(N), CR, CCR(R)	603×830
AN.5632-19	MD-1110-19	V-27-B-19	B ブロック R 階屋上平面図	A033[4], [33]	1/50	-	-	PJ/EN(N), CR, CCR(R)	625×830
AN.5632-20	MD-1110-20	V-27-B-20	C ブロック R 階屋上平面図	A034[5], [34]	1/50	-	43.12.11	PJ/EN(N), CR, CCR(R)	625×833
AN.5632-21	MD-1110-21	V-27-B-21	B 階段詳細図	A035[6], [35]	1/50	-	43.8(REV44.8.27)	PJ/EN(N), CR, CCR(O)	600×831
AN.5632-22	MD-1110-22	V-27-B-22	屋上大屋根廻り詳細図　A ブロック及び B、C ブロック	A036[7], [36]	1/20	-	43.12	PJ/EN(N), CR	630×835
AN.5632-23	MD-1110-23	V-27-B-23	A ブロック　B 階段、外観図	A037[8], [37]	1/20	-	-	PJ/EN(N), CR, CCR(R)	597×840
AN.5632-24	MD-1110-24	V-27-B-24	2F>A ブロック矩計図	A038[9], [38]	1/20	-	-	PJ/EN(N), CR	592×840
AN.5632-25	MD-1110-25	V-27-B-25	A ブロック矩計(A 通)	A039[10], [39]	1/20	-	-	PJ/EN(N), CR	595×837
AN.5632-26	MD-1110-26	V-27-B-26	A ブロック一階　矩計詳細図	A040[11], [40]	1/20	-	43.9	PJ/EN(N), CR, CCR(R)	596×836
AN.5632-27	MD-1110-27	V-27-B-27	B ブロック(C も是に扱う)洋室部分矩計図	A041[12], [41]	1/20	-	-	PJ/EN(N), CR	590×833
AN.5632-28	MD-1110-28	V-27-B-28	1F 食堂西面バルコニー　詳細図	A042 [No.12] [13], [42]	1/20	[田佐小]	43.9	PJ/EN(N), CR	614×832
AN.5632-29	MD-1110-29	V-27-B-29	1F 食堂西面バルコニー　A～A 断面、詳細図	A043[14], [43]	1/1	[田佐小]	43.9	PJ/CR	625×830
AN.5632-30	MD-1110-30	V-27-B-30	2階 B ブロック階段詳細図	A044[15], [44]	1/20	-	-	PJ/EN(N), CR	613×834
AN.5632-31	MD-1110-31	V-27-B-31	2FC ブロック階段詳細図	A045[45-16]	1/20, 1/10	-	44.4.4	PJ/CR, EN(N)	634×834
AN.5632-32	MD-1110-32	V-27-B-32	C ブロック1F、2　西面矩計図	A046[46-17]	1/20	-	43.10.15	PJ/CR, EN(N)	604×834
AN.5632-33	MD-1110-33	V-27-B-33	機械室避難口詳細	A047[47-18]	1/20	-	44.6.10	PJ/CR, EN(N), CCR(O)	614×835

資料番号	分類番号	旧番号	図面タイトル	図面番号	縮尺	署名	日付	素材	サイズ
AN.5632-34	MD-1110-34	V-27-B-34	客室オーバーハング詳細図　(B、C ブロック)	A048 [48-19]	1/20	-	s.a.	PJ/CR, EN (N)	620×842
AN.5632-35	MD-1110-35	V-27-B-35	A 階段詳細図	A049 [49-20]	1/50, 1/20	-	44.8.28	PJ/CR, EN (N)	606×837
AN.5632-36	MD-1110-36	V-27-B-36	C ブロック C 階段詳細図	A050 [50-21]	1/20, 1/10	-	43.12.20	PJ/CR, EN (N), CCR (R)	612×836
AN.5632-37	MD-1110-37	V-27-B-37	C 階段6階詳細	A051 [51-22]	1/20	-	s.a.	PJ/CR, EN (N), CCR (R)	592×836
AN.5632-38	MD-1110-38	V-27-B-38	庇樋関係図	A053 [53-23]	1/20, 1/50	-	s.a.	PJ/CR, EN (N), CCR (R)	592×837
AN.5632-39	MD-1110-39	V-27-B-39	C ブロックエレベーターコア展開図	A054 [54-24]	1/20	-	s.a.	PJ/CR, EN (N)	591×838
AN.5632-40	MD-1110-40	V-27-B-40	エレベーターコアーサンドストーン石割図	A055 [55-25]	1/20	-	44.8.14	PJ/CR, EN (N)	604×838
AN.5632-41	MD-1110-41	V-27-B-41	サンドストーン孔明ケ詳細現寸図	A056 [56-26]	1/20, 1/1	-	s.a.	PJ/CR, EN (N)	604×835
AN.5632-42	MD-1110-42	V-27-B-42	フロントカウンター(1)	A057 [57-27]	1/20	-	s.a.	PJ/CR, EN (N)	599×835
AN.5632-43	MD-1110-43	V-27-B-43	フロントカウンター(2)	A058 [58-28]	1/20	-	s.a.	PJ/CR, EN (N)	595×835
AN.5632-44	MD-1110-44	V-27-B-44	D 階段踊り場詳細図	A059 [59-29]	1/10	-	44.4.28	PJ/CR, EN (N), CCR (O)	612×833
AN.5632-45	MD-1110-45	V-27-B-45	標準客室展開 NO.6の場合	A060 [60-30]	1/20	-	44.3	PJ/CR, EN (N)	618×839
AN.5632-46	MD-1110-46	V-27-B-46	NO.9　NO.20　展開図	A061 [61-31]	1/20	-	s.a.	PJ/CR, EN (N)	622×837
AN.5632-47	MD-1110-47	V-27-B-47	2階ロビー間接照明詳細図	A062 [62-32]	1/20	-	44	PJ/CR, EN (N)	582×835
AN.5632-48	MD-1110-48	V-27-B-48	屋上手摺詳細図	A063 [63-33]	1/20	-	44.3	PJ/CR, EN (N)	599×836
AN.5632-49	MD-1110-49	V-27-B-49	一階 C ブロック展開図　その1	A064 [64-34]	[1/20]	-	43.11.23	PJ/CR, EN (N), CCR (O)	604×836
AN.5632-50	MD-1110-50	V-27-B-50	一階 C ブロック展開図　その2	A065 [65-35]	[1/20]	-	44.11.25	PJ/CR, EN (N), CCR (O)	609×835
AN.5632-51	MD-1110-51	V-27-B-51	C ブロック2階展開図	A066 [36], [66]	-	-	-	PJ/CR, EN (N)	650×831
AN.5632-52	MD-1110-52	V-27-B-52	渡廊下立面図	A067 [37], [67]	1/50	-	-	PJ/CR, EN (N)	568×831
AN.5632-53	MD-1110-53	V-27-B-53	渡廊下断面図	A068 [38], [68]	1/50	-	44.9.2	PJ/CR, EN (N)	592×831
AN.5632-54	MD-1110-54	V-27-B-54	渡廊下詳細図　その1	A069 [39], [69]	1/20,1/5	-	43.3.5	PJ/CR, EN (N)	612×834
AN.5632-55	MD-1110-55	V-27-B-55	渡廊下トップライト詳細図　その2	A070 [40], [70]	1/20	J.Iwsua	44.3.7	PJ/CR, EN (N)	615×833
AN.5632-56	MD-1110-56	V-27-B-56	渡廊下ダクト乗越屋根詳細図　その3	A071 [41], [71]	1/20	-	44.4.9	PJ/CR, EN (N)	606×832
AN.5632-57	MD-1110-57	V-27-B-57	渡廊下詳細図　その4	A 072 [42], [72]	1/20	-	43.1.23	PJ/CR, EN (N), MQ (N)	624×832
AN.5632-58	MD-1110-58	V-27-B-58	渡廊下詳細図　その5	A073 [43], [73]	1/20	-	44.3.12	PJ/CR, EN (N)	615×832
AN.5632-59	MD-1110-59	V-27-B-59	トップライト詳細図　その1	A074 [44], [74]	1/10	-	44.4.1	PJ/CR, EN (N), CCR (R) (O)	562×831
AN.5632-60	MD-1110-60	V-27-B-60	トップライト詳細図　その2	A075 [45], [75]	1/10	-	44.4.1	PJ/CR, EN (N), CCR (O) (R)	565×833
AN.5632-61	MD-1110-61	V-27-B-61	トップライト詳細図　その3	A076 [46], [76]	1/10	-	44.4.3	PJ/CR, EN (N), CCR (R) (O) (B)	615×833
AN.5632-62	MD-1110-62	V-27-B-62	H 階段詳細図　その1	A077 [No 12] [47], [77]	1/5, 1/10	-	44.6.6	PJ/CR, EN (N), (R)	612×835
AN.5632-63	MD-1110-63	V-27-B-63	H 階段　その2　プレキャスト版　組立要館梁伏図	A078 [48], [78]	1/5	-	44.6.3	PJ/CR, EN (N)	608×836
AN.5632-64	MD-1110-64	V-27-B-64	旧館取合詳細図面格子及び木戸	A079 [49]	1/1, 1/20	-	44.7.5	PJ/CR, EN (N)	419×578
AN.5632-65	MD-1110-65	V-27-B-65	旧館取合詳細図	A080	1/20	-	-	PJ/CR, EN (N)	419×578
AN.5632-66	MD-1110-66	V-27-B-66	渡廊下詳細図　その6	A081 [50], [81]	1/20, 1/50	-	44.5.23	PJ/CR, EN (N), CCR (O), (R)	613×834
AN.5632-67	MD-1110-67	V-27-B-67	旧館実測図　その1	A082 [51], [82]	-	-	-	PJ/CR, EN (N)	574×835
AN.5632-68	MD-1110-68	V-27-B-68	旧館実測図　その2	A083 [52], [83]	-	-	-	PJ/CR, EN (N)	573×836
AN.5632-69	MD-1110-69	V-27-B-69	D ブロック B1事務室矩計詳細　その1	A084 [53], [84]	1/1,1/10	-	44.5.1	PJ/CR, EN (N), CCR (O)	612×833
AN.5632-70	MD-1110-70	V-27-B-70	D ブロック宴会場及厨房矩計図　その2	A085 [54], [85]	1/20	-	43.10.16	PJ/CR, EN (N)	628×831
AN.5632-71	MD-1110-71	V-27-B-71	D ブロック宴会場矩計図　その3	A086 [86-55]	1/20	-	10.15	PJ/CR, EN (N)	610×835
AN.5632-72	MD-1110-72	V-27-B-72	D ブロック厨房矩計図　その4　厨房廻り平面図	A087 [87-56]	1/20	-	43.10.24	PJ/CR, EN (N)	611×833
AN.5632-73	MD-1110-73	V-27-B-73	D ブロック A ブロック矩計図　その5	A088 [88-57]	1/20	-	s.a.	PJ/CR, EN (N), CCR (O)	609×835
AN.5632-74	MD-1110-74	V-27-B-74	D ブロック I 階段詳細図	A089 [89-58]	1/20	-	43.10 44.9.1	PJ/CR, EN (N), CCR (O)	597×836
AN.5632-75	MD-1110-75	V-27-B-75	D ブロック屋上植木鉢詳細図	A090 [90-59]	1/1, 1/10	-	44.7.17	PJ/CR, EN (N)	414×595
AN.5632-76	MD-1110-76	V-27-B-76	D ブロック屋上庭園詳細	A091	1/5	-	44.6.14	PJ/CR, EN (N)	416×575
AN.5632-77	MD-1110-77	V-27-B-77	D ブロック厨房前室展開図　その1	A092 [92-60]	[1/20]	-	43.12	PJ/CR, EN (N), CCR (O)	623×835
AN.5632-78	MD-1110-78	V-27-B-78	汚染処理場詳細図	A093 [93-61]	1/1, 1/50	-	44.5	PJ/CR, EN (N), CCR (O)	587×831
AN.5632-79	MD-1110-79	V-27-B-79	プロパンガス置場及ポンプ小屋詳細図	A094 [94-62]	1/20, 1/50, 1/1	-	44.6.26	PJ/CR, EN (N), CCR (OJ)	613×833
AN.5632-80	MD-1110-80	V-27-B-80	客室浴室廻り詳細図その1標準客室(B、C ブロック)(一般)	A097 [97-63]	1/1, 1/2, 1/20, 1/5, 1/10	-	s.a.	PJ/CR, EN (N)	615×831
AN.5632-81	MD-1110-81	V-27-B-81	A ブロック5F バスルーム詳細図(503～512)	A098 [98-64]	1/20	-	44.4.11	PJ/CR, EN (N)	614×831
AN.5632-82	MD-1110-82	V-27-B-82	A ブロック5F コーナー(No.32、33)　浴室詳細501、502	A099 [99-65]	1/20	-	44.4.23	PJ/CR, EN (N), CCR (O)	602×829
AN.5632-83	MD-1110-83	V-27-B-83	C ブロック No.12　浴室詳細図(336, 436, 635)	A100 [100-66]	1/20	-	44.3.28	PJ/CR, EN (N)	610×833
AN.5632-84	MD-1110-84	V-27-B-84	B ブロック(ROOM No.616)スイート詳細図	A101 [101-67]	1/20	-	44.4.21	PJ/CR, EN (N)	605×832
AN.5632-85	MD-1110-85	V-27-B-85	6FC ブロック(636)スイート浴室空廻り詳細	A102 [102-68]	1/20	-	44.4.22	PJ/CR, EN (N)	610×832

資料番号	分類番号	旧番号	図面タイトル	図面番号	縮尺	署名	日付	素材	サイズ
AN.5632-86	MD-1110-86	V-27-B-86	B1従業員便所詳細図　その1	A103［103-69］	1/20	［田佐小］	43.10	PJ/CR, EN（N）	609×834
AN.5632-87	MD-1110-87	V-27-B-87	BF 従業員便所詳細図　その2	A104［104-70］	1/20	［田佐小］	43.10.8	PJ/CR, EN（N）	609×834
AN.5632-88	MD-1110-88	V-27-B-88	C ブロック一階客用便所詳細図　その1	A105［105-71］	［1/20］	-	44.2.26	PJ/CR, EN（N）, CCR（R）	610×834
AN.5632-89	MD-1110-89	V-27-B-89	C ブロック一階客用便所詳細図　その2	A106［106-72］	1/20	-	44.2.28	PJ/CR, EN（N）, CCR（R）, MQ（N）	630×835
AN.5632-90	MD-1110-90	V-27-B-90	B ブロック2階客用便所詳細図　その1	A107［107-73］	1/20, 1/5	-	44.3.3	PJ/CR, EN（N）	618×835
AN.5632-91	MD-1110-91	V-27-B-91	B ブロック2階客用便所詳細図　その2	A108［108-74］	［1/20］	-	44.3.4	PJ/CR, EN（N）	615×836
AN.5632-92	MD-1110-92	V-27-B-92	B ブロックボーイ室詳細図	A109［75］, ［109］	1/20	-	44.4.25	PJ/CR, EN（N）	611×832
AN.5632-93	MD-1110-93	V-27-B-93	B ブロックボーイ室天井伏図	A110［76］, ［110］	1/20	-	44.4.26	PJ/CR, EN（N）, CCR（O）	605×830
AN.5632-94	MD-1110-94	V-27-B-94	C ブロック（3, 4, 5, 6F）ボーイ室平面詳細図	A111［77］, ［111］	1/20	-	44.4.24	PJ/CR, EN（N）, CCR（O）, SB（R）	620×827
AN.5632-95	MD-1110-95	V-27-B-95	C ブロック（3, 4, 5, 6F）ボーイ室天井伏図	A112［78］, ［112］	1/20	-	44.4.24	PJ/CR, EN（N）	605×831
AN.5632-96	MD-1110-96	V-27-B-96	B ブロック搭屋排気筒詳細図	A113［79］, ［113］	1/20, 1/10	-	44.5.15	PJ/CR, EN（N）, CCR（O）	612×835
AN.5632-97	MD-1110-97	V-27-B-97	B.C 階段手摺グリル現寸（追加）	A114［80］, ［114］	1/10, 1/1	-	44.5.31	PJ/CR, EN（N）	603×833
AN.5632-98	MD-1110-98	V-27-B-98	ナイトテーブル現寸図	A115［81］, ［115］	1/1	-	44.	PJ/CR, EN（N）	606×836
AN.5632-99	MD-1110-99	V-27-B-99	B.C スイート用流し詳細図	A116［82］, ［116］	1/1, 1/10	-	44.6.10	PJ/CR, EN（N）	614×825
AN.5632-100	MD-1110-100	V-27-B-100	ボーイ室流し台詳細図（B、C ブロック）	A117［117］, ［83］	1/1, 1/10	-	44.5.27	PJ/CR, EN（N）	612×831
AN.5632-101	MD-1110-101	V-27-B-101	志摩観光ホテル新築工事各階詳細天井伏図　B/F ベーカールーム	A118［84］, ［118］	1/1, 1/50	-	43.12.30	PJ/CR, EN（N）, CCR（R）	588×830
AN.5632-102	MD-1110-102	V-27-B-102	D ブロック厨房前室天井伏	A119［85］		-		PJ/CR, EN（N）	415×570
AN.5632-103	MD-1110-103	V-27-B-103	2階グリル厨房天井伏図	A120	1/50	-	44.5.25	PJ/CR, EN（N）, CCR（R）	415×570
AN.5632-104	MD-1110-104	V-27-B-104	志摩観光ホテル新築工事1F 天井伏図	A121［86］	1/50	小坂、久留宮、石田	44.1.7	PJ/CR, CCR（R）, EN（N）	585×830
AN.5632-105	MD-1110-105	V-27-B-105	A.B ブロック西面バルコニー天井伏図	A122［87］, ［122］	1/50	-	44.4.30	PJ/CR, CCR（O）, EN（N）	610×833
AN.5632-106	MD-1110-106	V-27-B-106	B1F 廊下天井伏図　1F　D ブロック	A123［88］, ［123］	1/50	-	44.5.8	PJ/CR, CCR（O）, EN（N）	614×833
AN.5632-107	MD-1110-107	V-27-B-107	外部工事平面図　その2	A124［89］, ［124］	1/50	-	44.7	PJ/CR, EN（N）	658×830
AN.5632-108	MD-1110-108	V-27-B-108	外部工事平面図　その2	A125	1/50	-		PJ/CR, EN（N）	865×828

AN. 5633　MD-1111　志摩観光ホテル　13fols.

資料番号	分類番号	旧番号	図面タイトル	図面番号	縮尺	署名	日付	素材	サイズ
AN.5633-1	MD-1111-1	V-27-C-1	新館新築工事コンクリート図 図面リスト（1）	VOL.1	-	-	s.a	PC/CR	279×395
AN.5633-2	MD-1111-2	V-27-C-2	新館新築工事コンクリート図 図面リスト（2）	VOL.2	-	-	s.a	PC/CR	279×395
AN.5633-3	MD-1111-3	V-27-C-3	新館新築工事コンクリート図 図面リスト（3）	VOL.3	-	-	s.a	PC/CR	279×395
AN.5633-4	MD-1111-4	V-27-C-4	新館新築工事コンクリート図 図面リスト（4）	VOL.4	-	-	s.a	PC/CR	279×395
AN.5633-5	MD-1111-5	V-27-C-5	宴会場平面詳細図	27	1/50	K.U/K.U	57.8.23訂正11.17/12.11	PC/CR	594×841
AN.5633-6	MD-1111-6	V-27-C-6	宴会場天井伏図	32	1/50	K.U/K.U	s.a	PC/CR	594×841
AN.5633-7	MD-1111-7	V-27-C-7	宴会場海側窓詳細図	35	1/20	K.U/K.U	58.1.6訂正58.9.20	PC/CR	594×841
AN.5633-8	MD-1111-8	V-27-C-8	柱真寄図	49	1/50	-	68.8.14	PC/CR	604×843
AN.5633-9	MD-1111-9	V-27-C-9	（和室）客室詳細図（2、3、4階）	53	1/50	A.K	68.5.12	PC/CR	593×840
AN.5633-10	MD-1111-10	V-27-C-10	2階展開図	-	1/50	M.H	69.5.13	PJ/CR	596×797
AN.5633-11	MD-1111-11	V-27-C-11	S.T.［ペントハウス立面図］	-	1/50	-	s.a	PJ/CR	552×794
AN.5633-12	MD-1111-12	V-27-C-12	S.T.［2F 新館和室詳細］	-	1/50	-	s.a	PJ/CR	552×794
AN.5633-13	MD-1111-13	V-27-C-13	S.T.［新宴会場詳細］	-	1/50	-	s.a	PJ/CR	552×794

AN. 5634　MD-1112　志摩観光ホテル新館　詳細図他　6/25施工図　30fols.

資料番号	分類番号	旧番号	図面タイトル	図面番号	縮尺	署名	日付	素材	サイズ
AN.5634-1	MD-1112-1	V-27-D-1	客室サッシュ現寸図	01	1/1	-	-	PJ/CR	588×832
AN.5634-2	MD-1112-2	V-27-D-2	3～6F 窓台現寸（西側洋室）	02	1/1	小栗	S43.11.7	PJ/CR	625×834
AN.5634-3	MD-1112-3	V-27-D-3	3-6F 西洋室窓額縁 CB 現寸	03	1/1	小栗	S43.11.7	PJ/CR	590×837
AN.5634-4	MD-1112-4	V-27-D-4	軒先、立上水切、他銅板包ミ現寸	04	1/1	小栗	S44.2.8	PJ/CR	593×835
AN.5634-5	MD-1112-5	V-27-D-5	軒先、立上、詳細図	05	1/1	-	S44.2.14	PJ/CR	572×834
AN.5634-6	MD-1112-6	V-27-D-6	立上、隅部詳細図	06	1/1	-	S44.2.17	PJ/CR, CCR（R）	574×832
AN.5634-7	MD-1112-7	V-27-D-7	屁、棟、谷、詳細図	07	1/1	-	S44.2.17	PJ/CR, CCR（R）	574×835
AN.5634-8	MD-1112-8	V-27-D-8	パラペット詳細	08	1/1	-	S44.2.17	PJ/CR, CCR（R）	573×834
AN.5634-9	MD-1112-9	V-27-D-9	塔屋、屁一般詳細	09	1/1	-	S44.3.16	PJ/CR, CCR（R）	575×835
AN.5634-10	MD-1112-10	V-27-D-10	洋室、各室、浴室、出入口詳細	10	1/1	-	S44.3.18	PJ/CR	574×836
AN.5634-11	MD-1112-11	V-27-D-11	塔屋棟詳細図	11	1/1	-	S44.3.20	PJ/CR, CCR（R）	573×836
AN.5634-12	MD-1112-12	V-27-D-12	1階 A ブロック西面バルコニー1/2現寸図	12	1/1, 1/2	水佐田	S43.10.10	PJ/CR	622×833
AN.5634-13	MD-1112-13	V-27-D-13	1階 A ブロック東側厨房、現寸図	13	1/1	水佐田	S43.10.9	PJ/CR	610×833
AN.5634-14	MD-1112-14	V-27-D-14	厨房、パラペット現寸図	14	1/1	水佐田	S43.10.28	PJ/CR	610×834
AN.5634-15	MD-1112-15	V-27-D-15	A ブロック厨房（張り出し）現寸図	15	1/1	-	-	PJ/CR	614×836
AN.5634-16	MD-1112-16	V-27-D-16	和室、浴室換気口現寸図	16	1/1	-	S44.4	PJ/CR	592×834
AN.5634-17	MD-1112-17	V-27-D-17	和室踏込埋込照明器具現寸	17	1/1	-	-	PJ/CR	605×834
AN.5634-18	MD-1112-18	V-27-D-18	和室、浴室．出入口沓擢廻詳細現寸図	18	1/1	松本	S44.3.1	PJ/CR, CCR（R）	575×834
AN.5634-19	MD-1112-19	V-27-D-19	B1F 廊下腰現寸図	19	1/1	-	S44.2.7	PJ/CR	575×835
AN.5634-20	MD-1112-20	V-27-D-20	1F 食堂西面バルコニー E-E'断面	20	1/1	水佐田	S43.10.1	PJ/CR	626×833
AN.5634-21	MD-1112-21	V-27-D-21	1F 食堂西面バルコニー B-B'、C-C'断面	21	1/1	水佐田	S43.9（S43.10.15）	PJ/CR	626×831
AN.5634-22	MD-1112-22	V-27-D-22	1F 食堂西面バルコニー D-D'断面　その1	22	1/1	水佐田	S43.9	PJ/CR	632×831
AN.5634-23	MD-1112-23	V-27-D-23	B ブロック2階西側屋上手摺原寸図	23	1/1	水佐田	S43.12.3	PJ/CR	614×835

資料番号	分類番号	旧番号	図面タイトル	図面番号	縮尺	署名	日付	素材	サイズ
AN.5634-24	MD-1112-24	V-27-D-24	B ブロック2階天井現寸図　その1	24	1/1	-	S44.6	PJ/CR	593×836
AN.5634-25	MD-1112-25	V-27-D-25	B ブロック2階天井現寸図　その2	25	1/1	-	-	PJ/CR	650×833
AN.5634-26	MD-1112-26	V-27-D-26	B ブロック2階天井現寸図　その3	26	1/1	-	-	PJ/CR	576×838
AN.5634-27	MD-1112-27	V-27-D-27	テラゾーブロック製作図　その1	27	1/10	水佐田	S44.6.14	PC/CR	577×830
AN.5634-28	MD-1112-28	V-27-D-28	B, 階段テラゾーブロック現寸	28	1/1	-	S44.6.14	PC/CR	577×829
AN.5634-29	MD-1112-29	V-27-D-29	C ブロック玄関屁現寸図	29	1/2	-	-	PJ/CR	596×835
AN.5634-30	MD-1112-30	V-27-D-30	D ブロック屁ルーフドレーン詳細図	30	1/2	青木	S43.11.14	PJ/CR, CCR (J)	573×836

AN. 5635　MD-1113　志摩観光ホテル新館　35fols.

資料番号	分類番号	旧番号	図面タイトル	図面番号	縮尺	署名	日付	素材	サイズ
AN.5635-1	MD-1113-1	V-27-E-1	施工図面リスト	000	-	-	44.9.4	PJ/CR/EN	668×841
AN.5635-2	MD-1113-2	V-27-E-2	C ブロック1階マリオン現寸図	031	1/1	-	-	PJ/CR	612×828
AN.5635-3	MD-1113-3	V-27-E-3	洋室バスルーム換気口現寸図	032	1/1	-	44.5	PJ/CR	612×833
AN.5635-4	MD-1113-4	V-27-E-4	D ブロックパラペット現寸図	033	1/1	-	44.5.10	PJ/CR/CCR (MR)	610×832
AN.5635-5	MD-1113-5	V-27-E-5	渡廊下トップライト現寸図　その1	034	1/1	-	44.5.28	PJ/CR	635×834
AN.5635-6	MD-1113-6	V-27-E-6	渡廊下トップライト現寸図　その2	035	1/1	-	-	PJ/CR	629×834
AN.5635-7	MD-1113-7	V-27-E-7	渡廊下トップライト現寸図　その3	036	1/1	-	-	PJ/MQ	610×834
AN.5635-8	MD-1113-8	V-27-E-8	渡廊下トップライト現寸図　その4	037	1/1	-	-	PJ/MQ	614×834
AN.5635-9	MD-1113-9	V-27-E-9	渡廊下トップライト現寸図　その5	038	1/1	-	44.6.21	PJ/CR	614×834
AN.5635-10	MD-1113-10	V-27-E-10	渡廊下トップライト現寸図　その5	039	1/1	-	44.6.24	PJ/CR	624×831
AN.5635-11	MD-1113-11	V-27-E-11	渡廊下トップライト現寸図　その6	040	1/1	-	-	PJ/MQ	619×831
AN.5635-12	MD-1113-12	V-27-E-12	渡廊下ダクトのりこえ覆い現寸図イ	041	1/1	-	44.5.21	PJ/CR	616×834
AN.5635-13	MD-1113-13	V-27-E-13	渡廊下ダクトのりこえ現寸図ロ	042	1/1	-	44.5.21	PJ/CR	615×830
AN.5635-14	MD-1113-14	V-27-E-14	渡廊下旧館屋根現寸図ハ	043	1/1	-	44.5.21	PJ/CR	627×835
AN.5635-15	MD-1113-15	V-27-E-15	渡廊下旧館屋根現寸図二	044	1/1	-	44.5.21	PJ/CR/TO	615×835
AN.5635-16	MD-1113-16	V-27-E-16	玄関屁プレキャストコンクリート現寸図	045	1/1	-	-	PJ/CR/EN	585×818
AN.5635-17	MD-1113-17	V-27-E-17	C ブロック屁プレキャストコンクリート現寸図	046	1/1	-	-	PJ/CR/EN	595×835
AN.5635-18	MD-1113-18	V-27-E-18	D ブロック屋上プレキャスト現寸図	047	1/1	-	-	PJ/CR	605×840
AN.5635-19	MD-1113-19	V-27-E-19	B ブロック他プレキャストコンクリート現寸図	048	1/1	-	-	PJ/CR/EN	555×835
AN.5635-20	MD-1113-20	V-27-E-20	渡廊下屋上プレキャストコンクリート現寸図	049	1/1	-	-	PJ/CR	560×830
AN.5635-21	MD-1113-21	V-27-E-21	A ブロック地階ベーカールームタイル割平面その1	050	1/20	-	-	PJ/CR/EN	573×835
AN.5635-22	MD-1113-22	V-27-E-22	A ブロック地階ベーカールーム108角タイル割り付図　NO.2	051	1/1, 1/20	-	-	PJ/CR/EN	574×835
AN.5635-23	MD-1113-23	V-27-E-23	A ブロック地階予備室タイル割り付図	052	1/20	-	-	PJ/CR	575×835
AN.5635-24	MD-1113-24	V-27-E-24	厨房タイル割平面図　NO.1	053	1/50	-	-	PJ/CR/EN	575×835
AN.5635-25	MD-1113-25	V-27-E-25	厨房タイル割付図　NO.2	054	1/20	??	-	PJ/CR/EN	630×830
AN.5635-26	MD-1113-26	V-27-E-26	厨房タイル割付図　NO.3	055	1/20	??	-	PJ/CR/EN	600×840
AN.5635-27	MD-1113-27	V-27-E-27	厨房ドア廻りタイル納ソ図	056	1/1	??	-	PJ/CR/EN	635×830
AN.5635-28	MD-1113-28	V-27-E-28	厨房オードブルブッチャー108角タイル割付図	057	1/20, 1/50	-	-	PJ/CR/EN	565×830
AN.5635-29	MD-1113-29	V-27-E-29	1階 C ブロックボーイ室タイル割付図	058	1/20	-	-	PJ/CR/EN (N.R)	600×830
AN.5635-30	MD-1113-30	V-27-E-30	2階 B ブロックグリル厨房タイル割付	059	-	-	-	PJ/CR/TO	600×830
AN.5635-31	MD-1113-31	V-27-E-31	塔屋エレベータータイル割付図	060	-	-	-	PJ/CR/EN	600×830
AN.5635-32	MD-1113-32	V-27-E-32	塔屋展望室タイル割付図	061	-	-	-	PJ/CR/EN	610×840
AN.5635-33	MD-1113-33	V-27-E-33	塔屋展望室タイル役物リスト	062	-	-	-	PJ/CR/EN	585×840
AN.5635-34	MD-1113-34	V-27-E-34	煙突タイル割付図	063	-	-	-	PJ/CR/EN	595×840
AN.5635-35	MD-1113-35	V-27-E-35	塔屋空胴ブロック割付図	064	-	-	-	PJ/CR	600×840

AN. 5636　MD-1114　晴山ホテル　36fols.

資料番号	分類番号	旧番号	図面タイトル	図面番号	縮尺	署名	日付	素材	サイズ
AN.5636-1	MD-1114-1	V-28-A-1	S.T.[広域敷地図]	-	-	-	s.a	BPC	288×420
AN.5636-2	MD-1114-2	V-28-A-2	1階平面図	A-1	1/300	-	S56.3.6	PC/CR	594×839
AN.5636-3	MD-1114-3	V-28-A-3	2-4階平面図	A-2	1/300	-	S56.3.6	PC/CR	593×841
AN.5636-4	MD-1114-4	V-28-A-4	1階平面図	1	1/300	-	s.a	PC/CR	593×841
AN.5636-5	MD-1114-5	V-28-A-5	2-4階平面図	2	1/300	-	s.a	PC/CR	594×841
AN.5636-6	MD-1114-6	V-28-A-6	地1階平面図	3	1/300	-	s.a	PC/CR	594×841
AN.5636-7	MD-1114-7	V-28-A-7	南北断面図	4	1/200	-	s.a	PC/CR	402×550
AN.5636-8	MD-1114-8	V-28-A-8	断面図	-	1/200	-	s.a	PC/CR	403×550
AN.5636-9	MD-1114-9	V-28-A-9	地階平面図	-	1/300	-	s.a	PJ/CR	500×802
AN.5636-10	MD-1114-10	V-28-A-10	1階平面図	-	1/300	-	s.a	PJ/CR	502×800
AN.5636-11	MD-1114-11	V-28-A-11	1階平面図	B-1	1/300	-	S56.3.6	PC/CR	593×841
AN.5636-12	MD-1114-12	V-28-A-12	2階平面図	B-2	1/300	-	S56.3.6	PC/CR	593×842
AN.5636-13	MD-1114-13	V-28-A-13	4階平面図・断面図・面積表	B-3	1/300	-	S56.3.6	PC/CR	593×842
AN.5636-14	MD-1114-14	V-28-A-14	地階平面図	-	1/300	-	s.a	PJ/CR	505×802
AN.5636-15	MD-1114-15	V-28-A-15	1階平面図	-	1/300	-	s.a	PJ/CR	507×802
AN.5636-16	MD-1114-16	V-28-A-16	断面図	-	1/200	-	s.a	PC/CR	403×550
AN.5636-17	MD-1114-17	V-28-A-17	2階平面図・一部断面図	-	1/300	-	S56.2	PC/CR	593×841
AN.5636-18	MD-1114-18	V-28-A-18	1階平面図	-	1/300	-	S56.2	PC/CR	593×842
AN.5636-19	MD-1114-19	V-28-A-19	1階平面図	C-1	1/300	-	S56.3.6	PC/CR	594×842
AN.5636-20	MD-1114-20	V-28-A-20	2-4階平面図	C-2	1/300	-	S56.3.6	PC/CR	594×842
AN.5636-21	MD-1114-21	V-28-A-21	地1階平面図	C-3	1/300	-	S56.3.6	PC/CR	593×842
AN.5636-22	MD-1114-22	V-28-A-22	南北断面図	C-4	1/300	-	S56.3.6	PC/CR	403×550
AN.5636-23	MD-1114-23	V-28-A-23	S.T.[簡易断面図]	-	1/100	-	s.a	PC/CR	402×551
AN.5636-24	MD-1114-24	V-28-A-24	S.T.[断面図]	-	1/200	-	s.a	PC/CR, CCR (0)	594×841
AN.5636-25	MD-1114-25	V-28-A-25	2階平面図・断面図	2	1/300	-	1976.5.11	PC/CR	594×841
AN.5636-26	MD-1114-26	V-28-A-26	1階平面図	1	1/300	-	1976.5.11	PC/CR, CCR (0)	594×841
AN.5636-27	MD-1114-27	V-28-A-27	3階平面図	3	1/300	-	1976.5.11	PC/CR	593×842
AN.5636-28	MD-1114-28	V-28-A-28	地下1階平面図	4	1/300	-	1976.4.14	PC/CR, CCR (0)	594×842
AN.5636-29	MD-1114-29	V-28-A-29	3・4階平面図	3	1/300	-	1976.4.14	PC/CR	593×840
AN.5636-30	MD-1114-30	V-28-A-30	2階平面図・断面図	2	1/300	-	1976.4.14	PC/CR	594×840
AN.5636-31	MD-1114-31	V-28-A-31	1階平面図	1	1/200	-	1976.4.14	PC/CR, CCR (0)	743×844
AN.5636-32	MD-1114-32	V-28-A-32	S.T.[1階平面図]	-	1/300	-	s.a	PJ/CR	448×798

資料番号	分類番号	旧番号	図面タイトル	図面番号	縮尺	署名	日付	素材	サイズ
AN.5636-33	MD-1114-33	V-28-A-33	S.T.[2階平面図]	-	1/300	-	s.a	PJ/CR	459×800
AN.5636-34	MD-1114-34	V-28-A-34	S.T.[地下1階平面図]	-	1/300	-	s.a	PJ/CR	454×798
AN.5636-35	MD-1114-35	V-28-A-35	S.T.[1階平面図・断面図]	-	1/300	-	s.a	PJ/CR, EN(V)	561×800
AN.5636-36	MD-1114-36	V-28-A-36	S.T.[簡易断面図]	-	1/300	-	s.a	PJ/CR	504×801

AN. 5637　MD-1115　松山近鉄ホテル　39fols.

資料番号	分類番号	旧番号	図面タイトル	図面番号	縮尺	署名	日付	素材	サイズ
AN.5637-1	MD-1115-1	V-28-B-1	面積表	1	-	-	S45.4.16	PC/CR	430×580
AN.5637-2	MD-1115-2	V-28-B-2	面積表	2	-	-	S45.3.12	PC/CR	422×555
AN.5637-3	MD-1115-3	V-28-B-3	地1階平面図	3	1/300	-	S45.3.12	PC/CR	422×595
AN.5637-4	MD-1115-4	V-28-B-4	1階平面図	4	1/300	-	S45.3.12	PC/CR	420×598
AN.5637-5	MD-1115-5	V-28-B-5	2階平面図	5	1/300	-	S45.3.12	PC/CR	420×603
AN.5637-6	MD-1115-6	V-28-B-6	3階平面図	6	1/300	-	S45.3.12	PC/CR	421×596
AN.5637-7	MD-1115-7	V-28-B-7	4F～P1F 平面図	7	1/300	-	S45.3.12	PC/CR	422×597
AN.5637-8	MD-1115-8	V-28-B-8	断面図	8	1/300	-	S45.3.12	PC/CR	420×595
AN.5637-9	MD-1115-9	V-28-B-9	客室数及ビ面積表	9	-	-	S39.2.18	PC/CR	420×600
AN.5637-10	MD-1115-10	V-28-B-10	客室数及ビ面積表	10	-	-	S39.2.18	Dpc	430×605
AN.5637-11	MD-1115-11	V-28-B-11	地1階平面図	11	1/300	-	S39.2.18	Dpc	430×605
AN.5637-12	MD-1115-12	V-28-B-12	1階平面図	12	1/300	-	S39.2.18	Dpc	430×605
AN.5637-13	MD-1115-13	V-28-B-13	2階平面図	13	1/300	-	S39.2.18	Dpc	430×605
AN.5637-14	MD-1115-14	V-28-B-14	3階平面図	14	1/300	-	S39.2.18	Dpc	430×605
AN.5637-15	MD-1115-15	V-28-B-15	4階～塔1階平面図	15	1/300	-	S39.2.18	Dpc	430×605
AN.5637-16	MD-1115-16	V-28-B-16	断面図	16	1/300	-	S39.2.18	Dpc	430×605
AN.5637-17	MD-1115-17	V-28-B-17	P.T[B1平面スケッチ]	-	-	-	-	PJ/CR	280×395
AN.5637-18	MD-1115-18	V-28-B-18	P.T[1F 平面スケッチ]	1	-	-	-	PJ/CR	280×395
AN.5637-19	MD-1115-19	V-28-B-19	P.T[2F 平面スケッチ]	2	-	-	-	PJ/CR	280×395
AN.5637-20	MD-1115-20	V-28-B-20	P.T[3F 平面スケッチ]	3	-	-	-	PJ/CR	280×395
AN.5637-21	MD-1115-21	V-28-B-21	P.T[4F 平面スケッチ]	-	-	-	-	PJ/CR	280×395
AN.5637-22	MD-1115-22	V-28-B-22	P.T[5F 平面スケッチ]	-	-	-	-	PJ/CR	280×395
AN.5637-23	MD-1115-23	V-28-B-23	P.T[6～7F 平面スケッチ]	-	-	-	-	PJ/CR	280×395
AN.5637-24	MD-1115-24	V-28-B-24	P.T[8F より上平面スケッチ]	-	-	-	-	PJ/CR	280×395
AN.5637-25	MD-1115-25	V-28-B-25	P.T[最上階平面スケッチ]	-	-	-	-	PJ/CR	280×395
AN.5637-26	MD-1115-26	V-28-B-26	P.T[立面スケッチ]	-	-	-	-	BP	297×422
AN.5637-27	MD-1115-27	V-28-B-27	P.T[外観スケッチパース]	-	-	-	-	BP	423×594
AN.5637-28	MD-1115-28	V-28-B-28	1階平面図	-	1/300	-	S39.2.18	BP	423×594
AN.5637-29	MD-1115-29	V-28-B-29	2階平面図	-	1/300	-	S39.2.18	BP	423×594
AN.5637-30	MD-1115-30	V-28-B-30	断面図	-	1/300	-	S39.2.18	BP	423×594
AN.5637-31	MD-1115-31	V-28-B-31	客室数及ビ面積表	-	-	-	S39.2.18	BP	423×594
AN.5637-32	MD-1115-32	V-28-B-32	地1階平面図	-	1/300	-	S39.2.18	BP	423×594
AN.5637-33	MD-1115-33	V-28-B-33	1階平面図	-	1/300	-	S39.2.18	BP	423×594
AN.5637-34	MD-1115-34	V-28-B-34	2階平面図	-	1/300	-	S39.2.18	BP	423×594
AN.5637-35	MD-1115-35	V-28-B-35	3階平面図	-	1/300	-	S39.2.18	BP	423×594
AN.5637-36	MD-1115-36	V-28-B-36	4F～塔1階平面図	-	1/300	-	S39.2.18	BP	423×594
AN.5637-37	MD-1115-37	V-28-B-37	断面図	-	1/300	-	S39.2.18	BP	423×594
AN.5637-38	MD-1115-38	V-28-B-38	P.T[4～7F 平面図]	-	1/300	-	-	PC/CR, TO	420×600
AN.5637-39	MD-1115-39	V-28-B-39	P.T[B1, 1F 面積計算]	-	-	-	-	PJ/CR, CCR (0)	395×554

AN. 5638　MD-1116　京都宝ヶ池プリンスホテル　103fols.

資料番号	分類番号	旧番号	図面タイトル	図面番号	縮尺	署名	日付	素材	サイズ
AN.5638-1	MD-1116-1	V-30-1	建築概要	1	-	-	s.a.	DPC/CR	590×833
AN.5638-2	MD-1116-2	V-30-2	凡例及び耐火構造一覧表	6	-	-	s.a.	PC/CR	592×840
AN.5638-3	MD-1116-3	V-30-3	平面地盤面算定図	9	1/300	-	s.a.	PC/CR	592×840
AN.5638-4	MD-1116-4	V-30-4	地下2階平面図	10	1/300	-	s.a.	DPC/CR	592×840
AN.5638-5	MD-1116-5	V-30-5	地下1階平面図	11	-	-	s.a.	DPC/CR	592×840
AN.5638-6	MD-1116-6	V-30-6	1階平面図	12	-	-	s.a.	DPC/CR	592×840
AN.5638-7	MD-1116-7	V-30-7	2階平面図	13	1/300	-	s.a.	DPC/CR	592×840
AN.5638-8	MD-1116-8	V-30-8	3、4階平面図	14	1/300	-	s.a.	DPC/CR	592×840
AN.5638-9	MD-1116-9	V-30-9	5～8階平面図	15	1/300	-	s.a.	DPC/CR	592×840
AN.5638-10	MD-1116-10	V-30-10	塔屋1階平面図	16	1/300	-	s.a.	DPC/CR	592×840
AN.5638-11	MD-1116-11	V-30-11	塔屋2階平面図	17	1/300	-	s.a.	PC/CR	590×840
AN.5638-12	MD-1116-12	V-30-12	断面図	18	1/300	-	s.a.	PC/CR	590×840
AN.5638-13	MD-1116-13	V-30-13	立面図(1)	19	1/300	-	s.a.	PC/CR	590×840
AN.5638-14	MD-1116-14	V-30-14	立面図(2)	20	1/300	-	s.a.	PC/CR	590×840
AN.5638-15	MD-1116-15	V-30-15	短計図(1)	21	1/50	-	s.a. (訂正59.6.14)	PC/CR	590×840
AN.5638-16	MD-1116-16	V-30-16	短計図(2)	22	1/50	-	s.a.	PC/CR	590×840
AN.5638-17	MD-1116-17	V-30-17	東コア詳細図	23	1/50	k,m	s.a.	PC/CR	590×840
AN.5638-18	MD-1116-18	V-30-18	1、2、3号乗用エレベーター詳細図	26	1/30	-	s.a.	PC/CR	590×840
AN.5638-19	MD-1116-19	V-30-19	1、2、3号乗用エレベーター詳細図	27	1/40	-	s.a.	PC/CR	590×840
AN.5638-20	MD-1116-20	V-30-20	4号エレベーター詳細図	28	1/30, 1/40	-	s.a.	PC/CR	590×840
AN.5638-21	MD-1116-21	V-30-21	5号乗用エレベーター詳細図	29	1/30, 1/40	-	s.a.	PC/CR	590×840
AN.5638-22	MD-1116-22	V-30-22	6号人荷用エレベーター詳細図	30	1/20, 1/40	-	s.a.	PC/CR	590×840
AN.5638-23	MD-1116-23	V-30-23	7号人荷用エレベーター詳細図(兼常用)	31	1/20	-	s.a.	PC/CR	590×840
AN.5638-24	MD-1116-24	V-30-24	8、9号人荷用エレベーター詳細図	32	1/40	-	s.a.	PC/CR	590×840
AN.5638-25	MD-1116-25	V-30-25	8、9号人荷用エレベーター詳細図	33	1/300	-	s.a.	PC/CR	590×840
AN.5638-26	MD-1116-26	V-30-26	建築面積求積図	34	1/300	-	s.a.	PC/CR	590×840
AN.5638-27	MD-1116-27	V-30-27	地下2階求積図	35	1/300	-	s.a.	PC/CR	590×840
AN.5638-28	MD-1116-28	V-30-28	地下1階求積図	36	1/300	-	s.a.	PC/CR	590×840
AN.5638-29	MD-1116-29	V-30-29	ピロティ求積図	37	1/300	-	s.a.	PC/CR	590×840
AN.5638-30	MD-1116-30	V-30-30	1階求積図	38	1/300	-	s.a.	PC/CR	590×840
AN.5638-31	MD-1116-31	V-30-31	2階、3、4階求積図	39	1/300	-	s.a.	PC/CR	592×840
AN.5638-32	MD-1116-32	V-30-32	平均地盤面算定図(日陰用)	41	1/300	-	s.a.	PC/CR	592×840
AN.5638-33	MD-1116-33	V-30-33	日陰用略1階平面図	42	1/300	-	s.a.	PC/CR	592×840
AN.5638-34	MD-1116-34	V-30-34	日陰用略平面図	43	1/300	-	s.a.	PC/CR	592×840
AN.5638-35	MD-1116-35	V-30-35	日陰用略立面図	44	1/300	-	s.a.	PC/CR	592×840
AN.5638-36	MD-1116-36	V-30-36	造園(植栽)計画平面図	11	1/500	-	s.a.	DPC	590×840
AN.5638-37	MD-1116-37	V-30-37	建築概要	1	-	-	s.a.	PC/CR	592×840
AN.5638-38	MD-1116-38	V-30-38	附近見取図	2	1/2500	-	s.a.	DPC/CR	590×841

資料番号	分類番号	旧番号	図面タイトル	図面番号	縮尺	署名	日付	素材	サイズ
AN.5638-39	MD-1116-39	V-30-39	配置図	3(欠番4,5)	1/500	-	s.a.	DPC/CR	585×835
AN.5638-40	MD-1116-40	V-30-40	仕上げ表(1)	4	-	-	s.a.	DPC/CR	592×840
AN.5638-41	MD-1116-41	V-30-41	仕上げ表(2)	5	-	-	s.a.	DPC/CR	592×840
AN.5638-42	MD-1116-42	V-30-42	室内仕上げ表1	6	-	-	s.a.	DPC/CR	592×840
AN.5638-43	MD-1116-43	V-30-43	室内仕上げ表2	7	-	-	s.a.	DPC/CR	592×840
AN.5638-44	MD-1116-44	V-30-44	室内仕上げ表3	8	-	-	s.a.	DPC/CR	592×840
AN.5638-45	MD-1116-45	V-30-45	室内仕上げ表4	9	-	-	s.a.	DPC/CR	592×840
AN.5638-46	MD-1116-46	V-30-46	室内仕上げ表5	10	-	-	s.a.	DPC/CR	592×840
AN.5638-47	MD-1116-47	V-30-47	室内仕上げ表6	11	-	-	s.a.	DPC/CR	592×840
AN.5638-48	MD-1116-48	V-30-48	室内仕上げ表7	12	-	-	s.a.	DPC/CR	592×840
AN.5638-49	MD-1116-49	V-30-49	凡例及び耐火構造一覧表	13	-	-	s.a.	DPC/CR	592×840
AN.5638-50	MD-1116-50	V-30-50	柱芯寄図	14	1/300	-	s.a.	DPC	592×840
AN.5638-51	MD-1116-51	V-30-51	壁芯、柱芯寸法図	15	1/300	-	59.7.23	PC/CR	592×842
AN.5638-52	MD-1116-52	V-30-52	平均地盤面算定図	16	1/300	-	-	PC/CR	592×842
AN.5638-53	MD-1116-53	V-30-53	B2階平面図	17	1/300	-	-	DPC/CR	593×839
AN.5638-54	MD-1116-54	V-30-54	B1階平面図	18	1/300	-	-	DPC/CR	593×839
AN.5638-55	MD-1116-55	V-30-55	1階平面図	19	1/300	-	-	DPC/CR	593×839
AN.5638-56	MD-1116-56	V-30-56	2階平面図	20	1/300	-	-	DPC/CR	593×839
AN.5638-57	MD-1116-57	V-30-57	3～8階平面図	21	1/300	-	-	DPC/CR	593×839
AN.5638-58	MD-1116-58	V-30-58	P1、P2階平面図	22	1/300	-	-	DPC/CR	593×839
AN.5638-59	MD-1116-59	V-30-59	断面図	23	1/300	-	-	DPC/CR	592×838
AN.5638-60	MD-1116-60	V-30-60	立面図	24	1/300	-	-	DPC/CR	592×838
AN.5638-61	MD-1116-61	V-30-61	立面図(2)	25	1/300	-	-	PC/CR	592×838
AN.5638-62	MD-1116-62	V-30-62	矩形図1	26	1/50	-	-	DPC/CR	584×835
AN.5638-63	MD-1116-63	V-30-63	矩形図2	27	1/50	-	-	DPC/CR	584×835
AN.5638-64	MD-1116-64	V-30-64	A、B コア平面詳細図(1階)	28	1/50	-	-	DPC/CR	584×835
AN.5638-65	MD-1116-65	V-30-65	A、B コア平面詳細図(基準階)	29	1/50	-	-	DPC/CR	584×835
AN.5638-66	MD-1116-66	V-30-66	A、B コア平面詳細図(P2階)	30	1/50	-	-	DPC/CR	584×835
AN.5638-67	MD-1116-67	V-30-67	A コア断面図(1)	31	1/50	-	-	DPC/CR	584×835
AN.5638-68	MD-1116-68	V-30-68	A コア断面図(2)	32	1/50	-	-	DPC/CCR(B), CR	584×835
AN.5638-69	MD-1116-69	V-30-69	和風別館 平面図、屋根伏図	33	1/100	-	-	DPC/CR	425×597
AN.5638-70	MD-1116-70	V-30-70	和風別館 断面図	34	1/100	-	-	DPC/CR	425×597
AN.5638-71	MD-1116-71	V-30-71	和風別館 立面図	35	1/100	-	s.a.	DPC/CR	420×596
AN.5638-72	MD-1116-72	V-30-72	日影図(1)	45	1/500	-	s.a.	DPC/CR	596×840
AN.5638-73	MD-1116-73	V-30-73	日影図(2)	46	1/500	-	s.a.	DPC/CR	596×840
AN.5638-74	MD-1116-74	V-30-74	拡大日影図(3)	47	1/100	-	s.a.	DPC/CR	596×840
AN.5638-75	MD-1116-75	V-30-75	地下2階求積図	49	1/300	-	s.a.	PC/CR	596×840
AN.5638-76	MD-1116-76	V-30-76	地下2階求積図	50	1/300	-	s.a.	PC/CR	596×840
AN.5638-77	MD-1116-77	V-30-77	1階ピロティ 建築面積求積図	51	1/300	-	s.a.	PC/CR, CCR(B)	596×840
AN.5638-78	MD-1116-78	V-30-78	2、3、4階 建築面積求積図	52	1/300	-	s.a.	DPC/CR	594×842
AN.5638-79	MD-1116-79	V-30-79	5～8階及び塔屋 建築面積求積図	53	1/300	-	s.a.	PC/CR	596×840
AN.5638-80	MD-1116-80	V-30-80	塔屋2階 求積図	54	1/300	-	s.a.	PC/CR	596×840
AN.5638-81	MD-1116-81	V-30-81	平均地盤面算定図(日影用)	55	1/300	-	s.a.	DPC/CR	594×842
AN.5638-82	MD-1116-82	V-30-82	日影用 略1階平面図	56	1/300	-	s.a.	DPC/CR	596×840
AN.5638-83	MD-1116-83	V-30-83	日影用 略平面図	57	1/300	-	s.a.	DPC/CR	596×840
AN.5638-84	MD-1116-84	V-30-84	日影用 立面図	58	1/300	-	s.a.	DPC/CR	596×840
AN.5638-85	MD-1116-85	V-30-85	矩形図	59	1/50	-	s.a.	DPC/CR	594×842
AN.5638-86	MD-1116-86	V-30-86	等時間日影図	60	1/500	-	s.a.	DPC/CR, EN(O, V)	594×842
AN.5638-87	MD-1116-87	V-30-87	時刻日影図	61	1/500	-	s.a.	DPC/CR	594×842
AN.5638-88	MD-1116-88	V-30-88	和風別館 平面図、屋根伏図	24	1/100	-	s.a.	PC/CR	420×593
AN.5638-89	MD-1116-89	V-30-89	和風別館 立面図、断面図	25	1/100	-	s.a.	PC/CR	420×593
AN.5638-90	MD-1116-90	V-30-90	1階平面図	13	1/300	飯山義降/石飛	60.11.27	DPC	596×840
AN.5638-91	MD-1116-91	V-30-91	昇降路平面図	36	1/20	小笠原	S.60.5.16 (REV : S.60.8.30)	DPC	596×794
AN.5638-92	MD-1116-92	V-30-92	機械室平面図	37	1/20	小笠原	S.60.5.16 (REV : S.60.8.30)	DPC	596×794
AN.5638-93	MD-1116-93	V-30-93	昇降路縦断面図	38	1/40	小笠原	S.60.5.16 (REV : S.60.8.30)	DPC	596×794
AN.5638-94	MD-1116-94	V-30-94	機械室平面図、昇降路平面図	39	1/20	小笠原	S.60.5.16 (REV : S.60.8.13)	DPC	596×794
AN.5638-95	MD-1116-95	V-30-95	昇降路縦断面図	(40)(48)	1/40	小笠原	S.60.5.16 (REV : S.60.8.13)	DPC	596×794
AN.5638-96	MD-1116-96	V-30-96	機械室平面図、昇降路平面図	(40)(41)	1/40	小笠原	S.60.5.16 (REV : S.60.8.13)	DPC	596×794
AN.5638-97	MD-1116-97	V-30-97	昇降路縦断面図	42(41)	1/40	小笠原	S.60.5.16 (REV : S.60.8.13)	DPC	596×794
AN.5638-98	MD-1116-98	V-30-98	機械室平面図、昇降路平面図	43(42)	1/20	小笠原	S.60.5.16 (REV : S.60.8.8)	DPC	596×794
AN.5638-99	MD-1116-99	V-30-99	機械室平面図、昇降路平面図	44(43)	1/40, 1/20	小笠原	S.60.5.16 (REV : S.60.8.8)	DPC	596×794
AN.5638-100	MD-1116-100	V-30-100	機械室平面図、昇降路平面図	45(44)	1/20	小笠原	S.60.5.16 (REV : S.60.11.25)	DPC	596×794
AN.5638-101	MD-1116-101	V-30-101	機械室平面図、出入口孔明図	46(45)	1/40, 1/20	小笠原	S.60.5.16 (REV : S.60.11.25)	DPC	596×794
AN.5638-102	MD-1116-102	V-30-102	エスカレーター	47(46)	1/50	小笠原	S.60.5.9 (REV : S.60.5.31)	DPC	596×794
AN.5638-103	MD-1116-103	V-30-103	エスカレーター	48(47)	1/50	小笠原	S.60.5.9 (REV : S.60.5.31)	DPC	596×794

AN. 5639　MD-1117　京都宝ヶ池プリンスホテル新築工事　41fols.

資料番号	分類番号	旧番号	図面タイトル	図面番号	縮尺	署名	日付	素材	サイズ
AN.5639-1	MD-1117-1	V-31-A-1	地下2階平面図	10	-	-	s.a.	Dpc	258×366
AN.5639-2	MD-1117-2	V-31-A-2	地下1階平面図	11	-	-	s.a.	Dpc	256×369
AN.5639-3	MD-1117-3	V-31-A-3	1階平面図	12	-	-	s.a.	Dpc	255×364
AN.5639-4	MD-1117-4	V-31-A-4	2階平面図	13	-	-	s.a.	Dpc	255×367
AN.5639-5	MD-1117-5	V-31-A-5	3、4階平面図	14	-	-	s.a.	Dpc	255×364
AN.5639-6	MD-1117-6	V-31-A-6	5～8階平面図	15	-	-	s.a.	Dpc	255×365
AN.5639-7	MD-1117-7	V-31-A-7	塔屋1階平面図	16	-	-	s.a.	Dpc	255×364
AN.5639-8	MD-1117-8	V-31-A-8	塔屋2階平面図	17	-	-	s.a.	Dpc	255×365
AN.5639-9	MD-1117-9	V-31-A-9	地下2階平面図	10	-	-	s.a.	Dpc	298×422

資料番号	分類番号	旧番号	図面タイトル	図面番号	縮尺	署名	日付	素材	サイズ
AN.5639-10	MD-1117-10	V-31-A-10	地下1階平面図	11	-	-	s.a.	Dpc	298×422
AN.5639-11	MD-1117-11	V-31-A-11	1階平面図	12	-	-	s.a.	Dpc	297×420
AN.5639-12	MD-1117-12	V-31-A-12	2階平面図	13	-	-	s.a.	Dpc	299×423
AN.5639-13	MD-1117-13	V-31-A-13	3、4階平面図	14	-	-	s.a.	Dpc	298×423
AN.5639-14	MD-1117-14	V-31-A-14	5～8階平面図	15	-	-	s.a.	Dpc	297×424
AN.5639-15	MD-1117-15	V-31-A-15	塔屋1階平面図	16	-	-	s.a.	Dpc	299×424
AN.5639-16	MD-1117-16	V-31-A-16	塔屋2階平面図	17	-	-	s.a.	Dpc	298×423
AN.5639-17	MD-1117-17	V-31-A-17	S.T.[5～8階平面図]	-	1/300	-	s.a.	Dpc	598×724
AN.5639-18	MD-1117-18	V-31-A-18	2～4階客室 A.B.C タイプ展開図	-	1/20	-	s.a.	Dpc/CR	594×745
AN.5639-19	MD-1117-19	V-31-A-19	5～8階客室 D.E.F タイプ展開図	-	1/20	-	s.a.	Dpc/CR	594×746
AN.5639-20	MD-1117-20	V-31-A-20	2～4階客室 F タイプ平面詳細図	-	1/20	-	s.a.	Dpc/CR	594×746
AN.5639-21	MD-1117-21	V-31-A-21	5～8階客室 E タイプ平面詳細図	-	1/20	-	s.a.	Dpc/CR	599×741
AN.5639-22	MD-1117-22	V-31-A-22	5～8階客室 D タイプ平面詳細図	-	1/20	-	s.a.	Dpc/CR	594×748
AN.5639-23	MD-1117-23	V-31-A-23	2～4階客室 C タイプ平面詳細図	-	1/20	-	s.a.	Dpc/CR	594×743
AN.5639-24	MD-1117-24	V-31-A-24	3～4階客室 B タイプ平面詳細図	-	1/20	-	s.a.	Dpc/CR	598×744
AN.5639-25	MD-1117-25	V-31-A-25	2～4階客室 A タイプ平面詳細図	-	1/20	-	s.a.	Dpc/CR	595×743
AN.5639-26	MD-1117-26	V-31-A-26	3、4階客室平面図	-	1/300	-	s.a.	Dpc/CR	597×824
AN.5639-27	MD-1117-27	V-31-A-27	5～8客室平面図	-	1/300	-	s.a.	Dpc/CR	597×832
AN.5639-28	MD-1117-28	V-31-A-28	2階客室平面図	-	1/300	-	s.a.	Dpc/CR	598×829
AN.5639-29	MD-1117-29	V-31-A-29	日影用略2～4階平面図	-	1/300	-	s.a.	Dpc/CR	594×840
AN.5639-30	MD-1117-30	V-31-A-30	日影用配置図	-	1/500	-	s.a.	Dpc/CR	594×841
AN.5639-31	MD-1117-31	V-31-A-31	地下2階平面図	10	1/300	-	s.a.	Dpc	594×845
AN.5639-32	MD-1117-32	V-31-A-32	地下1階平面図	11	1/300	-	s.a.	Dpc	594×844
AN.5639-33	MD-1117-33	V-31-A-33	1階平面図	12	1/300	-	s.a.	Dpc	592×844
AN.5639-34	MD-1117-34	V-31-A-34	2階平面図	13	1/300	-	s.a.	Dpc	595×843
AN.5639-35	MD-1117-35	V-31-A-35	3、4階平面図	14	1/300	-	s.a.	Dpc	595×844
AN.5639-36	MD-1117-36	V-31-A-36	5～8階平面図	15	1/300	-	s.a.	Dpc	595×845
AN.5639-37	MD-1117-37	V-31-A-37	塔屋1階平面図	16	1/300	-	s.a.	Dpc	594×846
AN.5639-38	MD-1117-38	V-31-A-38	塔屋2階平面図	17	1/300	-	s.a.	Dpc	596×842
AN.5639-39	MD-1117-39	V-31-A-39	配置図	3	1/500	-	s.a.	Dpc	591×840
AN.5639-40	MD-1117-40	V-31-A-40	仕上表(1)	4	-	-	s.a.	Dpc	593×840
AN.5639-41	MD-1117-41	V-31-A-41	仕上表(2)	5	-	-	s.a.	Dpc	592×840

AN. 5640　MD-1118　京都宝ヶ池プリンスホテル新築工事　129fols.

資料番号	分類番号	旧番号	図面タイトル	図面番号	縮尺	署名	日付	素材	サイズ
AN.5640-1	MD-1118-1	V-31-B-1	S.T.[1階平面スケッチ]	-	-	-	s.a.	PJ/CR	560×797
AN.5640-2	MD-1118-2	V-31-B-2	S.T.[地下2階平面スケッチ]	-	-	-	s.a.	PJ/CR	560×797
AN.5640-3	MD-1118-3	V-31-B-3	B1F ブライダル宴会場廻り	-	1/100	-	60.4.20	PC/CR	594×838
AN.5640-4	MD-1118-4	V-31-B-4	B2F 主厨房ロッカー室廻り	-	1/100	-	60.4.20	PC/CR	50×4838
AN.5640-5	MD-1118-5	V-31-B-5	B2F ロビー、クローク廻り	-	1/100	-	60.4.20	PC/CR	594×838
AN.5640-6	MD-1118-6	V-31-B-6	1F 和食中華平面図	-	1/100	-	60.4.20	PC/CR	594×837
AN.5640-7	MD-1118-7	V-31-B-7	1F レストランバー廻り	-	1/100	-	60.4.20	PC/CR	594×839
AN.5640-8	MD-1118-8	V-31-B-8	立面図	-	1/300	-	s.a.	PC/CR	594×838
AN.5640-9	MD-1118-9	V-31-B-9	1F ロビー天井伏	-	1/100	-	s.a.	PC/CR, CCR (O)	594×839
AN.5640-10	MD-1118-10	V-31-B-10	1F ロビー天井伏	-	1/100	-	s.a.	PC/CR, CCR (O)	594×838
AN.5640-11	MD-1118-11	V-31-B-11	地下1階中宴会場	-	1/50	-	s.a.	PC/CR	594×837
AN.5640-12	MD-1118-12	V-31-B-12	1階中宴会場	-	1/50	-	s.a.	PC/CR	594×838
AN.5640-13	MD-1118-13	V-31-B-13	矩計図(2)	-	1/50	-	s.a.	PC/CR	594×839
AN.5640-14	MD-1118-14	V-31-B-14	1F 中庭庇鉄骨詳細図(1)	-	1/20	-	60.7.2	PC/CR	594×838
AN.5640-15	MD-1118-15	V-31-B-15	B1F ロビー電話、自販	-	1/20	-	s.a.	PC/CR	549×802
AN.5640-16	MD-1118-16	V-31-B-16	天ぷらカウンター廻り	-	1/20	-	s.a.	PC/CR	403×549
AN.5640-17	MD-1118-17	V-31-B-17	A タイプ身障者用	-	1/20	-	60.9.9	PC/CR	402×550
AN.5640-18	MD-1118-18	V-31-B-18	1F、SW	-	1/50	-	s.a.	PC/CR	402×559
AN.5640-19	MD-1118-19	V-31-B-19	S.T.[L 階段詳細図]	-	1/10	-	s.a.	PC/CR	402×549
AN.5640-20	MD-1118-20	V-31-B-20	S.T.	-	1/2, 1/1	-	s.a.	PC/CR	403×550
AN.5640-21	MD-1118-21	V-31-B-21	S.T.	-	1/5, 1/20	-	60.11.28	PC/CR	420×593
AN.5640-22	MD-1118-22	V-31-B-22	S.T.	-	1/2, 1/10	-	s.a.	PC/CR	420×594
AN.5640-23	MD-1118-23	V-31-B-23	S.T.	-	1/1	-	s.a.	PC/CR	552×802
AN.5640-24	MD-1118-24	V-31-B-24	S.T.	-	1/10	-	s.a.	PC/CR	595×839
AN.5640-25	MD-1118-25	V-31-B-25	S.T.	-	1/50	-	s.a.	PC/CR	593×840
AN.5640-26	MD-1118-26	V-31-B-26	S.T.[建具表]	-	-	-	s.a.	PC/CR	594×840
AN.5640-27	MD-1118-27	V-31-B-27	S.T.	-	1/10, 1/50	-	s.a.	PC/CR	594×838
AN.5640-28	MD-1118-28	V-31-B-28	S.T.	-	1/1, 1/50	-	s.a.	PC/CR	594×839
AN.5640-29	MD-1118-29	V-31-B-29	S.T.[平面図]	-	1/50	-	s.a.	PC/CR	594×839
AN.5640-30	MD-1118-30	V-31-B-30	S.T.[断面図]	-	1/50	-	s.a.	PC/CR	595×840
AN.5640-31	MD-1118-31	V-31-B-31	S.T.[建具]	-	1/10	-	-.6.30	PC/CR	594×839
AN.5640-32	MD-1118-32	V-31-B-32	S.T.	-	1/1	-	-.6.30	PC/CR	594×839
AN.5640-33	MD-1118-33	V-31-B-33	S.T.[平面図]	-	1/100	-	s.a.	PC/CR	550×802
AN.5640-34	MD-1118-34	V-31-B-34	S.T.[平面図]	-	1/50	-	s.a.	PC/CR	596×840
AN.5640-35	MD-1118-35	V-31-B-35	ロイヤルスイート(2F～8F)	-	1/20	-	60.11.26	PC/CR	594×838
AN.5640-36	MD-1118-36	V-31-B-36	ロイヤルスイート(2F～8F)	-	1/20	-	60.11.26	PC/CR	594×838
AN.5640-37	MD-1118-37	V-31-B-37	客室詳細図(東西スタンダードツイン)	-	1/20	-	60.11.26	PC/CR	594×837
AN.5640-38	MD-1118-38	V-31-B-38	B タイプ(南北)ツインルーム詳細図	-	1/20	-	60.11.26	PC/CR	594×838
AN.5640-39	MD-1118-39	V-31-B-39	スイートルーム	-	1/20	-	60.11.26	PC/CR	594×838
AN.5640-40	MD-1118-40	V-31-B-40	B1F 従業員食堂廻り	-	1/100	-	60.4.20	PC/CR	594×838
AN.5640-41	MD-1118-41	V-31-B-41	B1F 吹抜廻り平面図	-	1/100	-	s.a.	PC/CR	595×840
AN.5640-42	MD-1118-42	V-31-B-42	展開図(外側)	-	1/20	-	s.a.	BP/CR	598×1345
AN.5640-43	MD-1118-43	V-31-B-43	S.T.	-	-	-	s.a.	PC/CR	550×800
AN.5640-44	MD-1118-44	V-31-B-44	ボールルーム前室天井、シャンデリア部分ドーム天井1/2現寸	-	1/2	-	s.a.	PC/CR	550×797
AN.5640-45	MD-1118-45	V-31-B-45	S.T.[電灯器具]	-	1/10	-	s.a.	PC/CR, CCR (R)	583×834
AN.5640-46	MD-1118-46	V-31-B-46	S.T.	-	1/1	-	s.a.	PC/CR	550×796
AN.5640-47	MD-1118-47	V-31-B-47	S.T.	-	-	-	s.a.	PC/CR	550×798
AN.5640-48	MD-1118-48	V-31-B-48	S.T.	-	-	-	s.a.	PC/CR, CCR (R)	550×800
AN.5640-49	MD-1118-49	V-31-B-49	S.T.	-	-	-	s.a.	PC/CR	550×800
AN.5640-50	MD-1118-50	V-31-B-50	S.T.	-	-	-	s.a.	PC/CR	550×800

資料番号	分類番号	旧番号	図面タイトル	図面番号	縮尺	署名	日付	素材	サイズ
AN.5640-51	MD-1118-51	V-31-B-51	S.T.	-	-	-	s.a.	PC/CR	550×800
AN.5640-52	MD-1118-52	V-31-B-52	S.T.	-	-	-	s.a.	PC/CR	550×800
AN.5640-53	MD-1118-53	V-31-B-53	S.T.	-	-	-	s.a.	PC/CR	550×800
AN.5640-54	MD-1118-54	V-31-B-54	S.T.	-	-	-	s.a.	PC/CR	550×800
AN.5640-55	MD-1118-55	V-31-B-55	S.T.	-	-	-	s.a.	PC/CR	550×800
AN.5640-56	MD-1118-56	V-31-B-56	S.T.	-	-	-	s.a.	PC/CR	550×800
AN.5640-57	MD-1118-57	V-31-B-57	S.T.	-	-	-	s.a.	PC/CR	550×800
AN.5640-58	MD-1118-58	V-31-B-58	S.T.	-	-	-	s.a.	PC/CR	550×800
AN.5640-59	MD-1118-59	V-31-B-59	S.T.[断面図]	-	1/10	-	s.a.	PC/CR	892×550
AN.5640-60	MD-1118-60	V-31-B-60	S.T.[断面図]	-	1/10	-	s.a.	PC/CR	800×550
AN.5640-61	MD-1118-61	V-31-B-61	S.T.[断面図参考図]	-	1/1	-	s.a.	PC/CR	594×835
AN.5640-62	MD-1118-62	V-31-B-62	S.T.[建具]	-	1/10	-	s.a.	PC/CR	594×838
AN.5640-63	MD-1118-63	V-31-B-63	S.T.[冷蔵庫断面図]	-	1/1	-	s.a.	PC/CR	797×550
AN.5640-64	MD-1118-64	V-31-B-64	S.T.[建具]	-	1/10	-	s.a.	PC/CR	594×838
AN.5640-65	MD-1118-65	V-31-B-65	S.T.[建具]	-	1/10	-	s.a.	PC/CR	838×594
AN.5640-66	MD-1118-66	V-31-B-66	S.T.[照明器具]	-	1/1	-	s.a.	PC/CR	550×797
AN.5640-67	MD-1118-67	V-31-B-67	S.T.[断面図]	-	1/1	-	s.a.	PC/CR	594×838
AN.5640-68	MD-1118-68	V-31-B-68	S.T.[断面図、スケッチ]	-	1/50	-	s.a.	PC/CR	550×797
AN.5640-69	MD-1118-69	V-31-B-69	S.T.[天井伏図]	-	1/50	-	s.a.	PC/CR, CCR (B)	493×776
AN.5640-70	MD-1118-70	V-31-B-70	S.T.[断面図]	-	1/1	-	s.a.	PC/CR	550×800
AN.5640-71	MD-1118-71	V-31-B-71	S.T.[手すりスケッチ]	-	-	-	s.a.	PC/CR	550×800
AN.5640-72	MD-1118-72	V-31-B-72	S.T.	-	1/20	-	s.a.	PC/CR	594×838
AN.5640-73	MD-1118-73	V-31-B-73	S.T.[カウンター断面]	-	1/10	-	s.a.	PC/CR	550×797
AN.5640-74	MD-1118-74	V-31-B-74	S.T.[断面図]	-	1/1	-	s.a.	PC/CR	550×797
AN.5640-75	MD-1118-75	V-31-B-75	S.T.[B2F 平面図]	-	1/50	-	s.a.	PC/CR	593×837
AN.5640-76	MD-1118-76	V-31-B-76	S.T.[断面図]	-	1/1	-	s.a.	PC/CR	549×797
AN.5640-77	MD-1118-77	V-31-B-77	S.T.[1F クローク原寸図]	-	1/1	-	s.a.	PC/CR	550×797
AN.5640-78	MD-1118-78	V-31-B-78	S.T.[1F クローク原寸図]	-	1/1	-	s.a.	PC/CR	550×798
AN.5640-79	MD-1118-79	V-31-B-79	S.T.	-	1/1	-	s.a.	PC/CR	550×800
AN.5640-80	MD-1118-80	V-31-B-80	S.T.[基礎原寸図]	-	1/1	-	s.a.	PC/CR	797×590
AN.5640-81	MD-1118-81	V-31-B-81	S.T.[基礎原寸図]	-	1/1	-	s.a.	PC/CR	797×550
AN.5640-82	MD-1118-82	V-31-B-82	S.T.[2F 便所平面図]	-	1/20	-	60.6.9	PC/CR	594×836
AN.5640-83	MD-1118-83	V-31-B-83	S.T.[中宴会建具]	-	1/5, 1/10	-	s.a.	PC/CR	592×835
AN.5640-84	MD-1118-84	V-31-B-84	S.T.[柱原寸]	-	1/1	-	s.a.	PC/CR	550×798
AN.5640-85	MD-1118-85	V-31-B-85	S.T.[スケッチ]	-	-	-	s.a.	PC/CR	550×800
AN.5640-86	MD-1118-86	V-31-B-86	S.T.[建具スケッチ]	-	1/20	-	s.a.	PC/CR	420×593
AN.5640-87	MD-1118-87	V-31-B-87	S.T.[建具スケッチ]	-	-	-	s.a.	PC/CR	550×800
AN.5640-88	MD-1118-88	V-31-B-88	S.T.[標準客室扉参考図]	-	1/10, 1/1	-	s.a.	PC/CR	594×838
AN.5640-89	MD-1118-89	V-31-B-89	S.T.[断面図]	-	1/10	-	-.6.30	PC/CR	837×594
AN.5640-90	MD-1118-90	V-31-B-90	S.T.[ロビー側扉姿図]	-	1/10	-	-.6.30	PC/CR	594×835
AN.5640-91	MD-1118-91	V-31-B-91	S.T.[断面図]	-	1/10	-	s.a.	PC/CR	798×550
AN.5640-92	MD-1118-92	V-31-B-92	S.T.[断面図]	-	1/20	-	s.a.	PC/CR	800×550
AN.5640-93	MD-1118-93	V-31-B-93	スイートルーム電気スタンド	-	1/10	-	s.a.	BP/CR	420×594
AN.5640-94	MD-1118-94	V-31-B-94	客室スタンド姿図	-	1/10	-	61.3.5, 4.16, 4.24, 5.19	BP/CR	420×594
AN.5640-95	MD-1118-95	V-31-B-95	スタンド	-	1/10	-	61.6.6	BP/CR, CCR (R)	420×594
AN.5640-96	MD-1118-96	V-31-B-96	フロアースタンド	-	1/1	-	s.a.	BP	594×841
AN.5640-97	MD-1118-97	V-31-B-97	フロアースタンド　ル-60-100w×2	-	1/1	-	s.a.	BP	594×841
AN.5640-98	MD-1118-98	V-31-B-98	テーブルスタンド	-	1/1	-	61.5.19	BP	594×841
AN.5640-99	MD-1118-99	V-31-B-99	ナイトスタンド　ル-60w×1	-	1/1	-	61.7.25	BP	594×841
AN.5640-100	MD-1118-100	V-31-B-100	ナイトスタンド　ル-60w×2	-	1/1	-	61.7.2	BP	594×841
AN.5640-101	MD-1118-101	V-31-B-101	テーブルスタンド	-	1/1	-	61.5.19	BP	594×841
AN.5640-102	MD-1118-102	V-31-B-102	フロアスタンド　ル-60w～100w×2	-	1/1	-	61.5.19	BP	594×841
AN.5640-103	MD-1118-103	V-31-B-103	ナイトスタンド　ル-60w×2	-	1/1	-	61.7.22	BP	594×841
AN.5640-104	MD-1118-104	V-31-B-104	スイートルームテーブルスタンド	-	1/1	-	61.7.28	BP	594×841
AN.5640-105	MD-1118-105	V-31-B-105	ロイヤルスイートルームテーブルスタンド	-	1/1	-	61.7.28	BP	594×841
AN.5640-106	MD-1118-106	V-31-B-106	1階和食堂平面詳細図	-	1/50	-	61.3.7	BP/CR	594×845
AN.5640-107	MD-1118-107	V-31-B-107	1階和基準詳細及小あがり席踏込	-	1/1, 1/20	-	61.3.31	BP	594×845
AN.5640-108	MD-1118-108	V-31-B-108	1階和基準詳細及小あがり席踏込式台詳細	-	1/1	-	61.3.29	BP	594×845
AN.5640-109	MD-1118-109	V-31-B-109	1階和窓側サッシ付障子枠詳細	-	1/1	-	61.3.28	BP	594×845
AN.5640-110	MD-1118-110	V-31-B-110	1階和小あがり席～踏込堺	-	1/1, 1/20	-	61.3.28	BP	594×845
AN.5640-111	MD-1118-111	V-31-B-111	1階和小あがり席(2)～通路堺	-	1/20, 1/1	-	61.3.28	BP	594×845
AN.5640-112	MD-1118-112	V-31-B-112	1階和小あがり席掘コタツ詳細	-	1/10, 1/1	-	61.3.29	BP	594×845
AN.5640-113	MD-1118-113	V-31-B-113	1階和すしコーナー格子スクリーン詳細	-	1/1, 1/20	-	61.3.29	BP	594×845
AN.5640-114	MD-1118-114	V-31-B-114	1階和寿司割烹カウンター詳細	-	1/1, 1/20	-	61.3.31	BP	594×845
AN.5640-115	MD-1118-115	V-31-B-115	1階和キャッシャーカウンター詳細	-	1/1, 1/10, 1/20	-	61.4.1	BP	594×845
AN.5640-116	MD-1118-116	V-31-B-116	1階和天ぷらコーナースクリーン詳細	-	1/1, 1/20	-	61.4.1	BP	595×844
AN.5640-117	MD-1118-117	V-31-B-117	1階和寿司割烹カウンター詳細	-	1/1, 1/20	-	61.3.31	BP	594×843
AN.5640-118	MD-1118-118	V-31-B-118	和食堂展開図	-	1/50	-	s.a.	BP/CR, CCR (R)	595×840
AN.5640-119	MD-1118-119	V-31-B-119	1F 和食中華平面図	-	1/100	-	60.4.20	BP	595×842
AN.5640-120	MD-1118-120	V-31-B-120	和食堂天井伏図	-	1/100	-	s.a.	BP/CR, CCR (R)	595×842
AN.5640-121	MD-1118-121	V-31-B-121	S.T.[1階平面図、部分]	-	1/100	-	s.a.	BP	388×509
AN.5640-122	MD-1118-122	V-31-B-122	B コア断面図(2)	140	1/50	-	60.3.30	BP/CR, CCR (R)	594×845
AN.5640-123	MD-1118-123	V-31-B-123	A コア断面図(1)	136	1/50	-	60.3.30	BP/CR	593×845
AN.5640-124	MD-1118-124	V-31-B-124	A,B コア平面詳細図(P2階)	134	1/50	-	60.3.30	BP/CR	594×845
AN.5640-125	MD-1118-125	V-31-B-125	A コア断面図(3)	138	1/50	-	60.3.30	BP	594×844
AN.5640-126	MD-1118-126	V-31-B-126	A コア断面図(2)	137	1/50	-	60.3.30	BP/CR	594×844
AN.5640-127	MD-1118-127	V-31-B-127	A、B コア平面詳細図(M2階)	130	1/50	-	60.3.30	BP	594×843
AN.5640-128	MD-1118-128	V-31-B-128	B2F ロビー家具配置図	-	1/100	-	s.a.	DPC	597×842
AN.5640-129	MD-1118-129	V-31-B-129	S.T.[追り上り略仕様]	-	1/50	-	s.a.	PC/CR, CCR (R)	593×839

AN. 5641　MD-1119　京都宝ヶ池プリンスホテル　49fols.

資料番号	分類番号	旧番号	図面タイトル	図面番号	縮尺	署名	日付	素材	サイズ
AN.5641-1	MD-1119-1	V-32-A-1	(仮称)プリンスホテル新築工事　配置図	-	1/500	-	s.a	Ⅱ原	596×842
AN.5641-2	MD-1119-2	V-32-A-2	(仮称)プリンスホテル新築工事　日影図	-	1/500	-	-	PC/CR	700×1030

資料番号	分類番号	旧番号	図面タイトル	図面番号	縮尺	署名	日付	素材	サイズ
AN.5641-3	MD-1119-3	V-32-A-3	(仮称)プリンスホテル新築工事　日影図	-	1/500	-	-	PC/CR	702×1033
AN.5641-4	MD-1119-4	V-32-A-4	(仮称)プリンスホテル新築工事　日影図	-	1/500	-	-	Ⅱ原	597×842
AN.5641-5	MD-1119-5	V-32-A-5	(仮称)プリンスホテル新築工事　日影図	-	1/500	-	-	PC/CR	594×880
AN.5641-6	MD-1119-6	V-32-A-6	(仮称)プリンスホテル新築工事　日影図	-	1/500	-	-	PC/CR	590×842
AN.5641-7	MD-1119-7	V-32-A-7	(仮称)プリンスホテル新築工事　日影図	-	1/500	-	-	PC/CR	590×842
AN.5641-8	MD-1119-8	V-32-A-8	(仮称)プリンスホテル新築工事　日影図	-	1/500	-	-	PC/CR	594×884
AN.5641-9	MD-1119-9	V-32-A-9	(仮称)プリンスホテル新築工事　日影図	-	1/100	-	-	PC/CR	594×884
AN.5641-10	MD-1119-10	V-32-A-10	(仮称)プリンスホテル新築工事　日影図	-	1/100	-	-	PC/CR	593×880
AN.5641-11	MD-1119-11	V-32-A-11	拡大日影図(3)	-	1/100	-	s.a	PC/CR	594×880
AN.5641-12	MD-1119-12	V-32-A-12	柱芯寄図	-	1/300	-	-	Ⅱ原/CR	594×841
AN.5641-13	MD-1119-13	V-32-A-13	B2F バーロビー廻り	-	1/100	-	-	PC/CR	595×842
AN.5641-14	MD-1119-14	V-32-A-14	S.T.中庭	-	1/100	-	s.a	PJ/CR	594×838
AN.5641-15	MD-1119-15	V-32-A-15	地下2階平面図	-	1/300	-	s.a	BP/CCR(G, R)	590×835
AN.5641-16	MD-1119-16	V-32-A-16	地下1階平面図	-	1/300	-	s.a	BP/CCR(G, R)	595×842
AN.5641-17	MD-1119-17	V-32-A-17	1階平面図	-	1/300	-	-	BP/CCR(G, R)	595×842
AN.5641-18	MD-1119-18	V-32-A-18	2階客室平面図	-	1/300	-	s.a	BP/CCR(R)	595×842
AN.5641-19	MD-1119-19	V-32-A-19	3、4階客室平面図	-	1/300	-	s.a	BP/CCR(R)	595×841
AN.5641-20	MD-1119-20	V-32-A-20	5～8階客室平面図	-	1/300	-	s.a	BP/CCR(R)	595×842
AN.5641-21	MD-1119-21	V-32-A-21	S.T.[立面図]	-	1/300	-	-	BP	595×828
AN.5641-22	MD-1119-22	V-32-A-22	立面図	-	1/300	-	-	BP	595×840
AN.5641-23	MD-1119-23	V-32-A-23	断面図	-	1/300	-	-	BP/CCR(R)	595×840
AN.5641-24	MD-1119-24	V-32-A-24	2～4階客室 F タイプ　平面詳細図	-	0.05	-	s.a	BP/CCR(R)	595×842
AN.5641-25	MD-1119-25	V-32-A-25	5～8階客室 E タイプ　平面詳細図	-	0.05	-	s.a	BP/CCR(R)	595×842
AN.5641-26	MD-1119-26	V-32-A-26	5～8階客室 G タイプ　平面詳細図	-	0.05	-	s.a	BP/CCR(R)	595×842
AN.5641-27	MD-1119-27	V-32-A-27	2～4階客室 C タイプ　平面詳細図	-	0.05	-	s.a	BP/CCR(R)	595×842
AN.5641-28	MD-1119-28	V-32-A-28	3～4階客室 B タイプ　平面詳細図	-	0.05	-	s.a	BP/CCR(R)	595×842
AN.5641-29	MD-1119-29	V-32-A-29	2～4階客室 A タイプ　平面詳細図	-	0.05	-	s.a	BP/CCR(R)	595×842
AN.5641-30	MD-1119-30	V-32-A-30	和食展開図	-	1/300	-	s.a	BP/CR	595×842
AN.5641-31	MD-1119-31	V-32-A-31	S.T.配置図	-	1/300	-	s.a	PHC	595×842
AN.5641-32	MD-1119-32	V-32-A-32	S.T.ゾーニング	-	1/300	-	s.a	PHC	595×892
AN.5641-33	MD-1119-33	V-32-A-33	S.T.ゾーニング	-	1/300	-	s.a	PHC	419×804
AN.5641-34	MD-1119-34	V-32-A-34	(1階平面図)	-	1/300	-	s.a	PHC	419×802
AN.5641-35	MD-1119-35	V-32-A-35	S.T.ゾーニング	-	1/300	-	-	PHC	597×841
AN.5641-36	MD-1119-36	V-32-A-36	S.T.ゾーニング	-	1/300	-	s.a	PHC	550×802
AN.5641-37	MD-1119-37	V-32-A-37	S.T.ゾーニング	-	1/300	-	s.a	PHC	550×801
AN.5641-38	MD-1119-38	V-32-A-38	S.T.ゾーニング	-	1/300	-	s.a	PHC	540×801
AN.5641-39	MD-1119-39	V-32-A-39	2～8F 平面図	-	1/300	-	s.a	PHC	580×841
AN.5641-40	MD-1119-40	V-32-A-40	1階平面図	-	1/300	-	s.a	PHC	598×841
AN.5641-41	MD-1119-41	V-32-A-41	地下1階平面図	-	1/300	-	s.a	PHC	598×840
AN.5641-42	MD-1119-42	V-32-A-42	1階平面図	-	1/300	-	s.a	PHC	425×778
AN.5641-43	MD-1119-43	V-32-A-43	地下1階平面図	-	1/300	-	s.a	PHC	620×1003
AN.5641-44	MD-1119-44	V-32-A-44	地下2階平面図	-	1/300	-	s.a	PHC	595×880
AN.5641-45	MD-1119-45	V-32-A-45	地下1階平面図	-	1/300	-	s.a	PHC	595×880
AN.5641-46	MD-1119-46	V-32-A-46	立面図	-	1/300	-	REV.1984.7.13	PHC	595×838
AN.5641-47	MD-1119-47	V-32-A-47	立面図	-	1/300	-	s.a	PHC	595×838
AN.5641-48	MD-1119-48	V-32-A-48	モデルルーム用スケッチ(5～8階)	-	1/20	-	1984.11.17	Ⅱ原	591×840
AN.5641-49	MD-1119-49	V-32-A-49	st.（スケッチスタディ）	-	1/20	-	s.a	PHC	578×797

AN. 5642　MD-1120　(仮称)京都宝ヶ池プリンスホテル新築工事　74fols.

資料番号	分類番号	旧番号	図面タイトル	図面番号	縮尺	署名	日付	素材	サイズ
AN.5642-1	MD-1120-1	V-32-B-1	S.T.[地下1階平面図]	-	1/500	-	s.a.	Dpc	420×593
AN.5642-2	MD-1120-2	V-32-B-2	S.T.[配置図　1階平面図]	-	1/500	-	s.a.	Dpc	419×592
AN.5642-3	MD-1120-3	V-32-B-3	S.T.[面積表　2階平面図]	-	1/500	-	s.a.	Dpc	420×593
AN.5642-4	MD-1120-4	V-32-B-4	S.T.[立面図]	-	1/500	-	s.a.	Dpc	420×592
AN.5642-5	MD-1120-5	V-32-B-5	S.T.[断面図]	-	1/500	-	s.a.	Dpc	420×593
AN.5642-6	MD-1120-6	V-32-B-6	S.T.[立面図詳細]	-	1/50	-	s.a.	PC/CR	402×550
AN.5642-7	MD-1120-7	V-32-B-7	S.T.[部分詳細]	-	1/10	-	s.a.	PC/CR	421×593
AN.5642-8	MD-1120-8	V-32-B-8	S.T.[面積表　など]	-	-	-	s.a.	PC/CR	420×593
AN.5642-9	MD-1120-9	V-32-B-9	S.T.[敷地図]	-	1/500	-	s.a.	PC/CR	593×838
AN.5642-10	MD-1120-10	V-32-B-10	配置図	-	1/500	-	s.a.	Dpc	593×838
AN.5642-11	MD-1120-11	V-32-B-11	地下2階平面図	-	1/300	-	s.a.	PC/CR	594×838
AN.5642-12	MD-1120-12	V-32-B-12	地下1階平面図	-	1/300	-	s.a.	PC/CR	594×839
AN.5642-13	MD-1120-13	V-32-B-13	1階平面図	-	1/300	-	s.a.	PC/CR	593×839
AN.5642-14	MD-1120-14	V-32-B-14	2～4階平面図	-	1/300	-	s.a.	PC/CR	594×837
AN.5642-15	MD-1120-15	V-32-B-15	5～8階平面図	-	1/300	-	s.a.	PC/CR	594×839
AN.5642-16	MD-1120-16	V-32-B-16	塔屋平面、屋根伏図	-	1/300	-	s.a.	PC/CR	594×839
AN.5642-17	MD-1120-17	V-32-B-17	立面図、断面図	-	1/300	-	s.a.	PC/CR	594×838
AN.5642-18	MD-1120-18	V-32-B-18	st.　客室平面図	-	1/20	-	s.a.	PC/CR	593×836
AN.5642-19	MD-1120-19	V-32-B-19	地下2階平面図	-	1/300	-	s.a.	Dpc	594×840
AN.5642-20	MD-1120-20	V-32-B-20	地下2階平面図	-	1/300	-	s.a.	Dpc	594×838
AN.5642-21	MD-1120-21	V-32-B-21	地下1階平面図	-	1/300	-	s.a.	Dpc	594×840
AN.5642-22	MD-1120-22	V-32-B-22	1階平面図	-	1/300	-	REV 1984.09.07	Dpc	595×841
AN.5642-23	MD-1120-23	V-32-B-23	1階平面図	-	1/300	-	REV 1984.09.07	Dpc	595×839
AN.5642-24	MD-1120-24	V-32-B-24	1階平面図	-	1/300	-	REV 1984.09.07	Dpc	594×840
AN.5642-25	MD-1120-25	V-32-B-25	立面図	-	1/300	-	REV 1984.07.13	Dpc	593×840
AN.5642-26	MD-1120-26	V-32-B-26	立面図(2)	-	1/300	-	s.a.	Dpc	594×840
AN.5642-27	MD-1120-27	V-32-B-27	S.T.[立面図]	-	1/300	-	s.a.	Dpc	594×839
AN.5642-28	MD-1120-28	V-32-B-28	2～4階客室	-	1/20	-	s.a.	Dpc	593×845
AN.5642-29	MD-1120-29	V-32-B-29	5～8階客室	-	1/20	-	s.a.	Dpc/CR,CCR (R)	593×837
AN.5642-30	MD-1120-30	V-32-B-30	1階平面図(配置図)	-	1/500	-	s.a.	PHC	423×594
AN.5642-31	MD-1120-31	V-32-B-31	地下2階平面図	-	1/300	-	1984.05.19	PHC/CR,CCR (R)	599×843
AN.5642-32	MD-1120-32	V-32-B-32	地下1階平面図	-	1/300	-	1984.05.19	PHC/CR,CCR (R)	598×843
AN.5642-33	MD-1120-33	V-32-B-33	3、4階平面図	-	1/300	-	REV 1984.09.07	PHC	595×847
AN.5642-34	MD-1120-34	V-32-B-34	断面図、立面図	-	1/500	-	1984.05.09	PHC	418×594
AN.5642-35	MD-1120-35	V-32-B-35	断面図	-	1/300	-	1984.03.09	PHC	594×844
AN.5642-36	MD-1120-36	V-32-B-36	S.T.[矩計図＋面積表]	-	1/100	-	s.a. 297×2105 ＋紙貼付(面積表) 297×210	PHC/CR,CCR (R,B)	593×842

資料番号	分類番号	旧番号	図面タイトル	図面番号	縮尺	署名	日付	素材	サイズ
AN.5642-37	MD-1120-37	V-32-B-37	S.T.[柱芯図]	-	1/300	-	s.a.	BP/CR,CCR (R)	(293+593+300) 1.186×893
AN.5642-38	MD-1120-38	V-32-B-38	計画平面図	-	1/500	-	1984.06.01	BP/CP	594×844
AN.5642-39	MD-1120-39	V-32-B-39	地下2階平面図	-	1/300	-	s.a.	BP/CR	594×840
AN.5642-40	MD-1120-40	V-32-B-40	地下2階平面図	-	1/300	-	s.a.	BP/CR,CCR (R)	594×840
AN.5642-41	MD-1120-41	V-32-B-41	地下1階平面図	-	1/300	-	s.a.	BP/CR	594×840
AN.5642-42	MD-1120-42	V-32-B-42	地下1階平面図	-	1/300	-	s.a.	BP/CR	595×840
AN.5642-43	MD-1120-43	V-32-B-43	1階平面図	-	1/300	-	REV 1984.09.07	BP/CR,CCR (R)	595×840
AN.5642-44	MD-1120-44	V-32-B-44	1階平面図	-	1/300	-	1984.05.19	BP/CR(R), CP	595×841
AN.5642-45	MD-1120-45	V-32-B-45	1階平面図	-	1/300	-	REV 1984.09.07	BP/CR,CCR (R)	595×841
AN.5642-46	MD-1120-46	V-32-B-46	1階平面図	-	1/300	-	REV 1984.09.07	BP/CR	594×840
AN.5642-47	MD-1120-47	V-32-B-47	地下1階平面図	-	1/300	-	s.a.	PJ/CR, CCR (R)	(変形) 340×685
AN.5642-48	MD-1120-48	V-32-B-48	地下1階平面図	-	1/300	-	1984.05.19	BP	596×840
AN.5642-49	MD-1120-49	V-32-B-49	1階平面図	-	1/300	-	s.a.	PJ/CR	(変形) 340×685
AN.5642-50	MD-1120-50	V-32-B-50	1階平面図	-	1/300	-	s.a.	PJ/CR	(変形) 340×545
AN.5642-51	MD-1120-51	V-32-B-51	1階平面図	-	1/300	-	1984.05.19	BP/CR,CCR (R)	596×841
AN.5642-52	MD-1120-52	V-32-B-52	1階平面図	-	1/300	-	s.a.	BP	(変形)340×675
AN.5642-53	MD-1120-53	V-32-B-53	1階平面図	-	1/300	-	REV 1984.09.07	BP/CCR(R)	594×840
AN.5642-54	MD-1120-54	V-32-B-54	2階平面図	-	1/300	-	s.a.	BP/CCR(R)	(変形)400×670
AN.5642-55	MD-1120-55	V-32-B-55	2階平面図	-	1/300	-	REV 1984.05.19	BP	593×840
AN.5642-56	MD-1120-56	V-32-B-56	立面図	-	1/300	-	REV 1984.07.13	BP	594×840
AN.5642-57	MD-1120-57	V-32-B-57	立面図	-	1/300	-	REV 1984.07.13	BP/CR,CCR (R)	596×840
AN.5642-58	MD-1120-58	V-32-B-58	立面図	-	1/300	-	REV 1984.07.13	BP/CR	594×841
AN.5642-59	MD-1120-59	V-32-B-59	立面図(2)	-	1/300	-	s.a.	BP/CR,CCR (R)	596×842
AN.5642-60	MD-1120-60	V-32-B-60	立面図(2)	-	1/300	-	s.a.	BP/CR,CCR (R)	592×840
AN.5642-61	MD-1120-61	V-32-B-61	st.(立面図)	-	1/300	-	s.a.	BP/CR	594×840
AN.5642-62	MD-1120-62	V-32-B-62	低層棟アーチ部分展開図	-	1/300	-	s.a.	BP/CCR(R)	595×841
AN.5642-63	MD-1120-63	V-32-B-63	低層棟アーチ部分展開図	-	1/300	-	s.a.	BP/CR	595×841
AN.5642-64	MD-1120-64	V-32-B-64	断面図	-	1/300	-	1984.05.19	BP/CR	595×841
AN.5642-65	MD-1120-65	V-32-B-65	断面図	-	1/300	-	1984.05.19	BP/CR	595×842
AN.5642-66	MD-1120-66	V-32-B-66	地下2階平面図	-	1/300	-	1984.05.19	BP/CCR(R)	594×841
AN.5642-67	MD-1120-67	V-32-B-67	地下1階平面図	-	1/300	-	1984.05.19	BP/CCR(R)	595×841
AN.5642-68	MD-1120-68	V-32-B-68	1階平面図	-	1/300	-	1984.05.19	BP/CCR(R)	595×840
AN.5642-69	MD-1120-69	V-32-B-69	客室平面図 A タイプ2	-	1/20	-	REV 1984.06.01	BP/CCR(R)	434×748
AN.5642-70	MD-1120-70	V-32-B-70	5～8階客室、平面	-	1/20	-	s.a.	BP	595×841
AN.5642-71	MD-1120-71	V-32-B-71	S.T.[断面詳細]	-	1/50	-	s.a.	BP/CCR(R)	595×840
AN.5642-72	MD-1120-72	V-32-B-72	矩計図(1)	-	1/50	-	1984.05.19	BP/CCR(R)	595×840
AN.5642-73	MD-1120-73	V-32-B-73	矩計図(1)	-	1/50	-	1984.05.19	BP/CR	595×841
AN.5642-74	MD-1120-74	V-32-B-74	S.T.	-	-	-	s.a.	PJ/CR	400×559

AN. 5643　MD-1121　(仮称)京都宝ヶ池プリンスホテル新築工事　79fols.

資料番号	分類番号	旧番号	図面タイトル	図面番号	縮尺	署名	日付	素材	サイズ
AN.5643-1	MD-1121-1	V-32-C-1	客室詳細図 TW-A タイプ-2～4F	-	1/20	-	60.1.29	phc/CR	596×899
AN.5643-2	MD-1121-2	V-32-C-2	コネクトスィートルーム	-	1/20	-	60.1.29	phc/CR	590×1097
AN.5643-3	MD-1121-3	V-32-C-3	S.T.[梁検討図]	-	1/20	-	s.a	phc/CR, CCR (o)	297×418
AN.5643-4	MD-1121-4	V-32-C-4	S.T.[TW ルーム平面図]	-	1/40	-	60.1.23	phc	297×399
AN.5643-5	MD-1121-5	V-32-C-5	S.T.[ロイヤルスィートルーム平面図]	-	1/50	-	s.a	phc	297×420
AN.5643-6	MD-1121-6	V-32-C-6	ルームパイプシャフト廻り詳細検討図	-	1/20	-	s.a	phc/CR	428×593
AN.5643-7	MD-1121-7	V-32-C-7	京都宝ヶ池 P.H.TW ルーム	-	1/20	-	60.1.28	phc/CR	431×593
AN.5643-8	MD-1121-8	V-32-C-8	客室詳細図 TW(B)5～8F	-	1/20	-	s.a	BP	595×842
AN.5643-9	MD-1121-9	V-32-C-9	客室断面図 TW(B)	-	1/20	-	s.a	BP	595×842
AN.5643-10	MD-1121-10	V-32-C-10	S.T.[3F～5F 客室断面図]	-	1/20	-	s.a	Dpc/CR	530×795
AN.5643-11	MD-1121-11	V-32-C-11	S.T.[客室平面図]	-	1/20	-	s.a	Dpc	511×798
AN.5643-12	MD-1121-12	V-32-C-12	S.T.[ロイヤルスィートルーム平面図]	-	1/50	-	s.a	BP	297×421
AN.5643-13	MD-1121-13	V-32-C-13	地下2階平面図	1	1/300	-	s.a	BP	594×841
AN.5643-14	MD-1121-14	V-32-C-14	地下1階平面図	2	1/300	-	s.a	BP	597×842
AN.5643-15	MD-1121-15	V-32-C-15	1階平面図	3	1/300	-	s.a	BP	596×842
AN.5643-16	MD-1121-16	V-32-C-16	S.T.[客室平面図]	-	1/50	-	s.a	Dpc	257×365
AN.5643-17	MD-1121-17	V-32-C-17	客室詳細図(スイートルーム)	-	1/50	-	s.a	Dpc	257×366
AN.5643-18	MD-1121-18	V-32-C-18	客室詳細図(東西スタンダードツイン)	-	1/50	-	s.a	Dpc	257×365
AN.5643-19	MD-1121-19	V-32-C-19	ロイヤルスウィートルーム 7,8階	-	1/50	-	s.a	Dpc	257×366
AN.5643-20	MD-1121-20	V-32-C-20	ロイヤルスウィートルーム 7,8階	-	1/50	-	s.a	Dpc	257×365
AN.5643-21	MD-1121-21	V-32-C-21	S.T.[3F～5F 客室断面図]	-	1/50	-	s.a	Dpc	257×366
AN.5643-22	MD-1121-22	V-32-C-22	客室詳細図(東西スタンダードツイン)	-	1/50	-	s.a	Dpc	289×412
AN.5643-23	MD-1121-23	V-32-C-23	コネクト・スイートルーム2階～8階	-	1/50	-	s.a	Dpc	300×422
AN.5643-24	MD-1121-24	V-32-C-24	S.T.[客室平面図]	-	1/50	-	s.a	Dpc	290×413
AN.5643-25	MD-1121-25	V-32-C-25	客室詳細図(スイートルーム)	-	1/50	-	s.a	Dpc	288×413
AN.5643-26	MD-1121-26	V-32-C-26	S.T.[3F～5F 客室平面図]	-	1/50	-	s.a	Dpc	289×410
AN.5643-27	MD-1121-27	V-32-C-27	客室詳細図(南北スタンダードツイン)	-	1/50	-	s.a	Dpc	292×411
AN.5643-28	MD-1121-28	V-32-C-28	2階平面図	4	1/750	-	s.a	Dpc/CR, CCR (R, P)	297×422
AN.5643-29	MD-1121-29	V-32-C-29	客室詳細図(スイートルーム)	-	1/50	-	s.a	Dpc	297×422
AN.5643-30	MD-1121-30	V-32-C-30	客室詳細図(東西スタンダードツイン)	-	1/50	-	s.a	Dpc	296×421
AN.5643-31	MD-1121-31	V-32-C-31	ロイヤルスウィートルーム 7,8階	-	1/50	-	s.a	Dpc	296×422
AN.5643-32	MD-1121-32	V-32-C-32	ロイヤルスウィートルーム 7,8階	-	1/50	-	s.a	Dpc	296×422
AN.5643-33	MD-1121-33	V-32-C-33	S.T.[3F～5F 客室断面図]	-	1/40	-	s.a	Dpc	297×420
AN.5643-34	MD-1121-34	V-32-C-34	ロイヤルスウィートルーム 7,8階	-	1/40	-	s.a	Dpc	550×413
AN.5643-35	MD-1121-35	V-32-C-35	S.T.[客室平面図]	-	-	-	s.a	pc/CR	420×595
AN.5643-36	MD-1121-36	V-32-C-36	ロイヤルスウィートルーム 7,8階	-	1/50	-	s.a	Dpc	591×423

資料番号	分類番号	旧番号	図面タイトル	図面番号	縮尺	署名	日付	素材	サイズ
AN.5643-37	MD-1121-37	V-32-C-37	S.T.[客室平面図]	-	1/50	-	s.a	pc/CR	421×594
AN.5643-38	MD-1121-38	V-32-C-38	S.T.[客室水廻り平面図]	-	1/20	-	s.a	pc/CR	421×595
AN.5643-39	MD-1121-39	V-32-C-39	ロイヤルスウィートルーム 7,8階	-	1/50	-	s.a	pc/CR	420×594
AN.5643-40	MD-1121-40	V-32-C-40	S.T.[客室平面図]	-	1/50	-	s.a	pc/CR	421×594
AN.5643-41	MD-1121-41	V-32-C-41	コネクトスイートルーム2階～6階	-	1/50	-	s.a	pc/CR	421×594
AN.5643-42	MD-1121-42	V-32-C-42	S.T.[客室平面図]	-	1/50	-	s.a	pc/CR	421×594
AN.5643-43	MD-1121-43	V-32-C-43	S.T.[客室平面図]	-	1/50	-	s.a	pc/CR	421×594
AN.5643-44	MD-1121-44	V-32-C-44	S.T.[客室平面図]	-	1/50	-	s.a	pc/CR	421×594
AN.5643-45	MD-1121-45	V-32-C-45	S.T.[客室平面図]	-	1/50	-	s.a	pc/CR	421×594
AN.5643-46	MD-1121-46	V-32-C-46	S.T.[客室平面図・途中]	-	1/50	-	s.a	pc/CR	421×594
AN.5643-47	MD-1121-47	V-32-C-47	S.T.[客室平面図・途中]	-	1/50	-	s.a	pc/CR	421×594
AN.5643-48	MD-1121-48	V-32-C-48	地下2階平面図	-	1/300	-	60.2.8	Dpc/CR	600×842
AN.5643-49	MD-1121-49	V-32-C-49	地下2階平面図	-	1/300	-	60.1.14	Dpc/CR, CCR (o)	592×839
AN.5643-50	MD-1121-50	V-32-C-50	地下2階平面図	-	1/300	-	60.2.28	Dpc/CR	592×841
AN.5643-51	MD-1121-51	V-32-C-51	地下2階平面図	1	1/300	-	60.3.14	Dpc	596×842
AN.5643-52	MD-1121-52	V-32-C-52	地下1階平面図	2	1/300	-	60.1.14	Dpc/CR, CCR (o)	594×844
AN.5643-53	MD-1121-53	V-32-C-53	地下1階平面図	2	1/300	-	60.1.14	Dpc/CR	594×843
AN.5643-54	MD-1121-54	V-32-C-54	地下1階平面図	2	1/300	-	60.1.14	Dpc	594×841
AN.5643-55	MD-1121-55	V-32-C-55	地下1階平面図	2	1/300	-	60.2.8	Dpc	596×843
AN.5643-56	MD-1121-56	V-32-C-56	1階平面図	3	1/300	-	60.2.8	Dpc/CR	596×843
AN.5643-57	MD-1121-57	V-32-C-57	1階平面図	3	1/300	-	60.3.14	Dpc/CR	593×841
AN.5643-58	MD-1121-58	V-32-C-58	1階平面図	3	1/300	-	60.2.28	Dpc/CR	594×846
AN.5643-59	MD-1121-59	V-32-C-59	1階平面図	3	1/300	-	60.1.14	Dpc/CR, CCR (o)	596×845
AN.5643-60	MD-1121-60	V-32-C-60	S.T.[客室平面図]	-	1/20	-	s.a	Dpc/CR	595×845
AN.5643-61	MD-1121-61	V-32-C-61	B タイプ(南北)ツインルーム詳細図	-	1/20	-	60.4.3	Dpc/CR	597×841
AN.5643-62	MD-1121-62	V-32-C-62	客室詳細図(南北スタンダード、ツイン B)	-	1/20	-	s.a	Dpc/CR	595×840
AN.5643-63	MD-1121-63	V-32-C-63	客室詳細図(南北スタンダード、ツイン B)	-	1/20	-	s.a	Dpc	596×846
AN.5643-64	MD-1121-64	V-32-C-64	客室詳細図(スイートルーム)	-	1/20	-	s.a	Dpc	603×845
AN.5643-65	MD-1121-65	V-32-C-65	客室詳細図(南北スタンダード、ツイン)	-	1/20	-	s.a	Dpc	604×840
AN.5643-66	MD-1121-66	V-32-C-66	S.T.[客室詳細図]	-	1/20	-	s.a	Dpc	594×842
AN.5643-67	MD-1121-67	V-32-C-67	S.T.[客室断面詳細図]	-	1/20	-	s.a	Dpc	597×840
AN.5643-68	MD-1121-68	V-32-C-68	コネクトスウィートルーム2～6階	-	1/20	-	s.a	pc/CR	597×842
AN.5643-69	MD-1121-69	V-32-C-69	コネクトスウィートルーム2～6階	-	1/20	-	s.a	Dpc	597×841
AN.5643-70	MD-1121-70	V-32-C-70	コネクトスウィートルーム2～8階	-	1/20	-	s.a	pc/CR	597×840
AN.5643-71	MD-1121-71	V-32-C-71	S.T.[客室詳細図]	-	1/20	-	s.a	pc/CR	595×839
AN.5643-72	MD-1121-72	V-32-C-72	ロイヤルスウィートルーム 7,8階	-	1/20	-	s.a	pc/CR	595×843
AN.5643-73	MD-1121-73	V-32-C-73	客室詳細図(東西スタンダードツイン)	-	1/20	-	s.a	Dpc	597×843
AN.5643-74	MD-1121-74	V-32-C-74	客室詳細図(スイートルーム)	-	1/20	-	s.a	Dpc	595×841
AN.5643-75	MD-1121-75	V-32-C-75	ロイヤルスウィートルーム 7階, 8階	-	1/20	-	s.a	Dpc	594×843
AN.5643-76	MD-1121-76	V-32-C-76	ロイヤルスウィートルーム 7,8階	-	1/20	-	s.a	pc/CR	594×841
AN.5643-77	MD-1121-77	V-32-C-77	S.T.[平面詳細図]	-	1/20	-	s.a	pc/CR	595×840
AN.5643-78	MD-1121-78	V-32-C-78	5F～8F 東西サイド客室 平面詳細図	-	1/20	-	s.a	pc/CR	595×840
AN.5643-79	MD-1121-79	V-32-C-79	S.T.[平面詳細図]	-	-	-	s.a	pc/CR	595×840

AN. 5644 MD-1122 (仮称)宝ヶ池プリンスホテル 47fols.

資料番号	分類番号	旧番号	図面タイトル	図面番号	縮尺	署名	日付	素材	サイズ
AN.5644-1	MD-1122-1	V-32-D-1	南立面図	-	1/500	-	s.a.	PC	393×552
AN.5644-2	MD-1122-2	V-32-D-2	断面図	-	1/500	-	s.a.	PC	297×420
AN.5644-3	MD-1122-3	V-32-D-3	B2階平面図	-	1/500	-	s.a.	PC	420×550
AN.5644-4	MD-1122-4	V-32-D-4	B1階平面図	-	1/500	-	s.a.	PC	420×549
AN.5644-5	MD-1122-5	V-32-D-5	1階平面図	-	1/500	-	s.a.	PC	420×550
AN.5644-6	MD-1122-6	V-32-D-6	基準階平面図 2階-8階	-	1/500	-	s.a.	PC	420×548
AN.5644-7	MD-1122-7	V-32-D-7	S.T.[敷地地形図]	-	-	-	s.a.	PC/CCR(R, V, MR)	596×834
AN.5644-8	MD-1122-8	V-32-D-8	S.T.[敷地地形図]	-	-	-	s.a.	BP	594×840
AN.5644-9	MD-1122-9	V-32-D-9	S.T.[断面スケッチ]	-	-	-	s.a.	PC/CR	416×593
AN.5644-10	MD-1122-10	V-32-D-10	S.T.[1F 平面スケッチ]	-	-	-	s.a.	BP/CCR(R)	594×840
AN.5644-11	MD-1122-11	V-32-D-11	S.T.[1F 平面スケッチ]	-	1/500	-	s.a.	BP	595×841
AN.5644-12	MD-1122-12	V-32-D-12	S.T.[1F 平面スケッチ]	-	1/500	-	s.a.	BP	595×841
AN.5644-13	MD-1122-13	V-32-D-13	S.T.[1F 平面スケッチ]	-	1/500	-	s.a.	BP	595×841
AN.5644-14	MD-1122-14	V-32-D-14	S.T.[1F 平面スケッチ]	-	1/500	-	s.a.	BP	595×841
AN.5644-15	MD-1122-15	V-32-D-15	S.T.[1F 平面スケッチ]	-	1/500	-	s.a.	BP	594×841
AN.5644-16	MD-1122-16	V-32-D-16	1階平面図	3	1/500	-	s.a.	PC/CCR(R)	420×594
AN.5644-17	MD-1122-17	V-32-D-17	2階平面図	4	1/500	-	s.a.	PC	420×594
AN.5644-18	MD-1122-18	V-32-D-18	3階-8階平面図	5	1/500	-	s.a.	PC	420×594
AN.5644-19	MD-1122-19	V-32-D-19	B1階平面図	2	1/500	-	s.a.	PC	420×594
AN.5644-20	MD-1122-20	V-32-D-20	1階平面図	3	1/500	-	s.a.	PC/CR	420×584
AN.5644-21	MD-1122-21	V-32-D-21	断面図・立面図	6	1/500	-	s.a.	PC/CR	420×584
AN.5644-22	MD-1122-22	V-32-D-22	B1階平面図	2	1/500	-	s.a.	PC/CR	420×590
AN.5644-23	MD-1122-23	V-32-D-23	S.T.[敷地スケッチ]	-	-	-	s.a.	PC	295×419
AN.5644-24	MD-1122-24	V-32-D-24	1階平面図	c-1	1/500	-	59.3.9	PC/SB(R)	418×594
AN.5644-25	MD-1122-25	V-32-D-25	B1階平面図	c-2	1/500	-	59.3.9	PC/SB(R)	418×594
AN.5644-26	MD-1122-26	V-32-D-26	1階平面図	1	1/500	-	s.a.	BP/CR, CCR (R)	420×597
AN.5644-27	MD-1122-27	V-32-D-27	地下1階平面図	2	1/500	-	s.a.	BP	420×597
AN.5644-28	MD-1122-28	V-32-D-28	2-8階平面図	3	1/500	-	s.a.	BP	420×597
AN.5644-29	MD-1122-29	V-32-D-29	断面図	4	1/500	-	s.a.	BP	420×597
AN.5644-30	MD-1122-30	V-32-D-30	南立面図	5	1/500	-	s.a.	BP	420×597
AN.5644-31	MD-1122-31	V-32-D-31	S.T.	-	1/50	-	s.a.	PC	420×583
AN.5644-32	MD-1122-32	V-32-D-32	S.T.	-	1/50	-	s.a.	PC	420×586
AN.5644-33	MD-1122-33	V-32-D-33	S.T.	-	1/50	-	s.a.	BP	420×595
AN.5644-34	MD-1122-34	V-32-D-34	S.T.	-	1/50	-	s.a.	BP	420×590
AN.5644-35	MD-1122-35	V-32-D-35	S.T.	-	-	-	s.a.	PC	418×594
AN.5644-36	MD-1122-36	V-32-D-36	S.T.	-	-	-	s.a.	PC	420×593
AN.5644-37	MD-1122-37	V-32-D-37	(箱根プリンスホテル新築工事)G 階平面図	2	1/400	-	49.11.15	Dpc	420×598
AN.5644-38	MD-1122-38	V-32-D-38	(箱根プリンスホテル新築工事)地下1階平面図	3	1/400	-	49.11.15	Dpc	420×596
AN.5644-39	MD-1122-39	V-32-D-39	(箱根プリンスホテル新築工事)1階平面図	4	1/400	-	49.11.15	Dpc	420×597

資料番号	分類番号	旧番号	図面タイトル	図面番号	縮尺	署名	日付	素材	サイズ
AN.5644-40	MD-1122-40	V-32-D-40	(箱根プリンスホテル新築工事)3階平面図	5	1/400	-	49.11.15	Dpc	421×596
AN.5644-41	MD-1122-41	V-32-D-41	(箱根プリンスホテル新築工事)塔屋平面図	6	1/400	-	50.01.05	Dpc	420×595
AN.5644-42	MD-1122-42	V-32-D-42	(箱根プリンスホテル新築工事)立面図	7	1/400	-	49.11.15	Dpc	420×595
AN.5644-43	MD-1122-43	V-32-D-43	(箱根プリンスホテル新築工事)断面図	-	1/400	-	s.a.	Dpc	420×596
AN.5644-44	MD-1122-44	V-32-D-44	(箱根プリンスホテル新築工事)南(北)棟矩計断面図	4	1/50	-	51.4.8	Dpc	559×800
AN.5644-45	MD-1122-45	V-32-D-45	S.T.[屋根伏図]	-	1/300	-	s.a.	BP/CR, CCR (R)	594×840
AN.5644-46	MD-1122-46	V-32-D-46	1階平面図	-	1/300	-	s.a.	BP/CR, CCR (R)	594×840
AN.5644-47	MD-1122-47	V-32-D-47	S.T.[断面図 廊下、便所、機械室廻り]	-	1/100	-	s.a.	BP	595×841

AN. 5645　MD-1123　箱根プリンスホテル　4fols.

資料番号	分類番号	旧番号	図面タイトル	図面番号	縮尺	署名	日付	素材	サイズ
AN.5645-1	MD-1123-1	V-41-A-1	客室平面図	-	1/20	-	s.a.	PCT	867×994
AN.5645-2	MD-1123-2	V-41-A-2	客室断面図	-	1/20	-	s.a.	PCT	1019×868
AN.5645-3	MD-1123-3	V-41-A-3	客室平面図	-	1/10	-	s.a.	PCT	732×1134
AN.5645-4	MD-1123-4	V-41-A-4	展開図	-	1/50	-	s.a.	BP	594×694

AN. 5646　MD-1124　横浜プリンスホテル(1985-86)　54fols.

資料番号	分類番号	旧番号	図面タイトル	図面番号	縮尺	署名	日付	素材	サイズ
AN.5646-1	MD-1124-1	V-41-B-1	B2階平面図	-	1/500	-	1986.02.27	II/-	418×600
AN.5646-2	MD-1124-2	V-41-B-2	2階平面図	-	1/500	-	1986.02.27	II/-	418×601
AN.5646-3	MD-1124-3	V-41-B-3	4-15階平面図	-	1/500	-	1986.02.27	II/-	419×601
AN.5646-4	MD-1124-4	V-41-B-4	3階平面図	-	1/500	-	1986.02.27	II/-	419×600
AN.5646-5	MD-1124-5	V-41-B-5	1階平面図	-	1/500	-	1986.02.27	II/-	418×600
AN.5646-6	MD-1124-6	V-41-B-6	B1階平面図	-	1/500	-	1986.02.27	II/-	418×600
AN.5646-7	MD-1124-7	V-41-B-7	ルーム詳細図	-	1/50	-	1985.01.13	II/-	418×601
AN.5646-8	MD-1124-8	V-41-B-8	S.T.[平面図]	-	-	-	-	PC/CR	421×503
AN.5646-9	MD-1124-9	V-41-B-9	S.T.[平面図]	-	-	-	-	PC/CR	346×427
AN.5646-10	MD-1124-10	V-41-B-10	S.T.[部屋、平面図]	-	1/50	-	-	PC/CR	420×609
AN.5646-11	MD-1124-11	V-41-B-11	S.T.[断面図]	-	1/200	-	-	PC/CR	422×608
AN.5646-12	MD-1124-12	V-41-B-12	S.T.[断面図]	-	-	-	-	PC/CR	420×589
AN.5646-13	MD-1124-13	V-41-B-13	配置図・1-2階平面図	-	1/500	-	-	BP/CR	442×596
AN.5646-14	MD-1124-14	V-41-B-14	ショップ棟平面図(1)/1-2F	-	1/500	-	-	PC/CR	421×595
AN.5646-15	MD-1124-15	V-41-B-15	ショップ棟平面図(2)/3F、屋上	-	1/500	-	-	PC/CR	421×594
AN.5646-16	MD-1124-16	V-41-B-16	ショップ棟断面図	-	1/500	-	-	PC/CR	420×595
AN.5646-17	MD-1124-17	V-41-B-17	S.T.	-	-	-	-	PC/CR	421×594
AN.5646-18	MD-1124-18	V-41-B-18	ショップ棟面積表(1)	-	1/500	-	S61.05.14	BP/CR, CCR (R)	420×597
AN.5646-19	MD-1124-19	V-41-B-19	ショップ棟面積表(2)	-	1/500	-	S61.05.14	BP/CR, CCR (R)	421×597
AN.5646-20	MD-1124-20	V-41-B-20	ショップ棟面積表(3)	-	1/500	-	S61.05.14	BP/CR, CCR (R)	420×596
AN.5646-21	MD-1124-21	V-41-B-21	S.T.[立・断面]	-	1/500	-	-	PC/CR	421×593
AN.5646-22	MD-1124-22	V-41-B-22	S.T.	-	1/500	-	-	PC/CR	422×595
AN.5646-23	MD-1124-23	V-41-B-23	A 案3階平面図	-	1/500	-	-	PC/CR	421×594
AN.5646-24	MD-1124-24	V-41-B-24	A 案2階平面図	-	1/500	-	-	PC/CR	421×595
AN.5646-25	MD-1124-25	V-41-B-25	A 案 B2階平面図	-	1/500	-	-	PC/CR	421×594
AN.5646-26	MD-1124-26	V-41-B-26	A 案 B1階平面図	-	1/500	-	-	PC/CR	421×594
AN.5646-27	MD-1124-27	V-41-B-27	A 案4階-9階平面図	-	1/500	-	-	PC/CR	421×594
AN.5646-28	MD-1124-28	V-41-B-28	A 案10-14階平面図	-	1/500	-	-	PC/CR	421×594
AN.5646-29	MD-1124-29	V-41-B-29	A 案1階平面図	-	1/500	-	-	PC/CR	421×595
AN.5646-30	MD-1124-30	V-41-B-30	B 案基準階平面図	-	1/500	-	-	PC/CR	421×594
AN.5646-31	MD-1124-31	V-41-B-31	B 案3階平面図	-	1/500	-	-	PC/CR	421×594
AN.5646-32	MD-1124-32	V-41-B-32	B 案1階平面図	-	1/500	-	-	PC/CR	421×594
AN.5646-33	MD-1124-33	V-41-B-33	B 案地1階平面図	-	1/500	-	-	PC/CR	421×595
AN.5646-34	MD-1124-34	V-41-B-34	B 案地2階平面図	-	1/500	-	-	PC/CR	421×594
AN.5646-35	MD-1124-35	V-41-B-35	B 案地3階平面図	-	1/500	-	-	PC/CR	421×595
AN.5646-36	MD-1124-36	V-41-B-36	断面図(B 案)	-	1/500	-	-	PC/CR	421×594
AN.5646-37	MD-1124-37	V-41-B-37	C 案	-	1/500	-	-	PC/CR	421×594
AN.5646-38	MD-1124-38	V-41-B-38	B 案2階平面図	-	1/500	-	-	PC/CR	421×594
AN.5646-39	MD-1124-39	V-41-B-39	ショップ棟平面図(1)/1F	-	1/500	-	-	PC/CR	420×594
AN.5646-40	MD-1124-40	V-41-B-40	ショップ棟平面図(2)/2-3F	-	1/500	-	-	PC/CR	421×594
AN.5646-41	MD-1124-41	V-41-B-41	ショップ棟平面図(3)/4F、屋上	-	1/500	-	-	PC/CR	420×594
AN.5646-42	MD-1124-42	V-41-B-42	ショップ棟断面図	-	1/500	-	-	PC/CR	421×594
AN.5646-43	MD-1124-43	V-41-B-43	客室平面図	-	1/50	-	-	PC/CR	421×594
AN.5646-44	MD-1124-44	V-41-B-44	断面図(A 案)	-	1/500	-	-	PC/CR, CCR (Or)	421×594
AN.5646-45	MD-1124-45	V-41-B-45	ショップ棟断面図	-	1/500	-	-	BP/CR	420×596
AN.5646-46	MD-1124-46	V-41-B-46	S.T.[平面スケッチ]	-	-	-	-	PC/CR	296×421
AN.5646-47	MD-1124-47	V-41-B-47	S.T.[平面スケッチ]	-	-	-	-	PC/CR	296×421
AN.5646-48	MD-1124-48	V-41-B-48	S.T.[平面スケッチ4F]	-	-	-	-	PC/CR	296×421
AN.5646-49	MD-1124-49	V-41-B-49	S.T.[平面スケッチ屋上]	-	-	-	-	PC/CR	296×422
AN.5646-50	MD-1124-50	V-41-B-50	S.T.[平面スケッチ]	-	-	-	-	PC/CR	296×422
AN.5646-51	MD-1124-51	V-41-B-51	3階平面図	-	1/500	-	(S)61.04.25	BP/CR	405×598
AN.5646-52	MD-1124-52	V-41-B-52	C-C'断面図	-	1/500	-	(S)61.04.25	BP/CR	422×597
AN.5646-53	MD-1124-53	V-41-B-53	S.T.[断面]	-	-	-	(S)61.04.25	BP/CR	597×842
AN.5646-54	MD-1124-54	V-41-B-54	A-A'断面図	-	1/500	-	-	PC/CR	423×1390

AN. 5647　MD-1125　高層ホテル　17fols.

資料番号	分類番号	旧番号	図面タイトル	図面番号	縮尺	署名	日付	素材	サイズ
AN.5647-1	MD-1125-1	V-41-C-1	S.T.[表]	-	-	-	-	PC/CR	400×547
AN.5647-2	MD-1125-2	V-41-C-2	地下1階平面図	-	1/300	-	-	PC/CR	401×549
AN.5647-3	MD-1125-3	V-41-C-3	2階平面図	-	1/300	-	-	PC/CR	401×549
AN.5647-4	MD-1125-4	V-41-C-4	1階平面図	-	1/300	-	-	PC/CR	651×820
AN.5647-5	MD-1125-5	V-41-C-5	アパート1階平面図	-	1/300	-	-	PC/CR	394×544
AN.5647-6	MD-1125-6	V-41-C-6	アパート地下1階、2-9階平面図	-	1/300	-	-	PC/CR	417×545

資料番号	分類番号	旧番号	図面タイトル	図面番号	縮尺	署名	日付	素材	サイズ
AN.5647-7	MD-1125-7	V-41-C-7	アパート断面図	-	1/300	-	-	PC/CR	394×544
AN.5647-8	MD-1125-8	V-41-C-8	地下2階平面図	-	1/300	-	-	PC/CR	402×548
AN.5647-9	MD-1125-9	V-41-C-9	3-20階平面図	-	1/300	-	-	PC/CR	400×548
AN.5647-10	MD-1125-10	V-41-C-10	断面図(1)	-	1/300	-	-	PC/CR	401×550
AN.5647-11	MD-1125-11	V-41-C-11	断面図(2)	-	1/300	-	-	PC/CR	402×550
AN.5647-12	MD-1125-12	V-41-C-12	1階平面図	-	1/300	-	-	BP/CR, CCR (R)	657×824
AN.5647-13	MD-1125-13	V-41-C-13	S.T.[付近地図]	-	1/1000	-	-	BP/S(R)	581×881
AN.5647-14	MD-1125-14	V-41-C-14	1階平面図	-	1/300	-	-	BP/CR, CCR (R)	654×820
AN.5647-15	MD-1125-15	V-41-C-15	地下1階平面図	-	1/300	-	-	BP/CR	401×548
AN.5647-16	MD-1125-16	V-41-C-16	2階平面図	-	1/300	-	-	BP/CR, CCR (R)	403×550
AN.5647-17	MD-1125-17	V-41-C-17	断面図(2)	-	1/300	-	-	BP/CR, CCR (R)	401×547

AN. 5648　MD-1126　都ホテル東京(1978)　57fols.

資料番号	分類番号	旧番号	図面タイトル	図面番号	縮尺	署名	日付	素材	サイズ
AN.5648-1	MD-1126-1	V-41-D-1	大宴会場詳細図-1 天井伏	7	1/50	-	78.09.25	PC/CR, CCR (Or)	595×841
AN.5648-2	MD-1126-2	V-41-D-2	グリル天井変更案	-	-	-	-	PJ/CR	587×837
AN.5648-3	MD-1126-3	V-41-D-3	B1階中華食堂現寸詳細	-	1/1	-	78.11.28	PC/CR	595×840
AN.5648-4	MD-1126-4	V-41-D-4	S.T.[現寸詳細]	-	1/1	-	-	PC/CR	595×841
AN.5648-5	MD-1126-5	V-41-D-5	S.T.[断面詳細]	-	1/1	-	-	PC/CR	595×842
AN.5648-6	MD-1126-6	V-41-D-6	S.T.	-	-	-	-	PC/CR	594×842
AN.5648-7	MD-1126-7	V-41-D-7	展開図(訂正5/19)	-	-	-	-	PC/CR	589×838
AN.5648-8	MD-1126-8	V-41-D-8	平面 天井 断面図	-	-	-	-	-	584×838
AN.5648-9	MD-1126-9	V-41-D-9	都ホテル大宴会場出入口部分現寸詳細図	-	1/1	-	-	PJ/CR	557×796
AN.5648-10	MD-1126-10	V-41-D-10	可動門仕切り？	-	1/1, 1/50	-	-	PC/CR	590×837
AN.5648-11	MD-1126-11	V-41-D-11	E 階段詳細図1	27	1/	-	-	PC/CR	594×842
AN.5648-12	MD-1126-12	V-41-D-12	地下1階メインバー詳細	-	1/50	-	-	PC/CR	549×802
AN.5648-13	MD-1126-13	V-41-D-13	B1階中華食堂天井伏展開	-	1/50	-	78.11.28	PC/CR	593×840
AN.5648-14	MD-1126-14	V-41-D-14	B1階中華食堂平面図	-	1/50	-	78.09.02	PC/CR	593×840
AN.5648-15	MD-1126-15	V-41-D-15	1階宴会場詳細図	33	1/	-	78.09.25	PC/CR	595×840
AN.5648-16	MD-1126-16	V-41-D-16	コーヒーショップ詳細図	32	1/50	-	78.06.24	PC/CR	594×840
AN.5648-17	MD-1126-17	V-41-D-17	メインバー天井伏及詳細図	19	1/50	-	78.09.27	-	595×841
AN.5648-18	MD-1126-18	V-41-D-18	B1階グリルラウンジ詳細図展開図	16	-	-	78.06.26	-	594×845
AN.5648-19	MD-1126-19	V-41-D-19	B1階グリルラウンジ詳細図平面図	-	1/50	-	78.06.26	PC/CR	593×844
AN.5648-20	MD-1126-20	V-41-D-20	結婚式場天井伏展開	-	1/20, 1/50	-	78.06.08	PC/CR	595×842
AN.5648-21	MD-1126-21	V-41-D-21	小宴会場2、3展開詳細図	13	1/50	-	78.06.08	PC/CR	596×841
AN.5648-22	MD-1126-22	V-41-D-22	小宴会場(1)天井伏展開図	12	1/50, 1/20	-	78.06.08	PC/CR	595×842
AN.5648-23	MD-1126-23	V-41-D-23	大・中宴会場ロビー詳細図天井伏展開	11	1/100, 1/20	-	78.06.08	PC/CR	594×842
AN.5648-24	MD-1126-24	V-41-D-24	大宴会場詳細図-4 上ケ下ゲ戸現寸	10	1/20, 1/1	-	78.09.24	PC/CR	594×840
AN.5648-25	MD-1126-25	V-41-D-25	E 階段詳細図2	28	1/	-	-	PC/CR	594×842
AN.5648-26	MD-1126-26	V-41-D-26	12階設計変更部分範囲図	-	1/200	-	78.04.15	II/CCR(R), CR	594×837
AN.5648-27	MD-1126-27	V-41-D-27	2-11階設計変更部分範囲図	-	1/200	-	78.04.15	II/CCR(R), CR	593×836
AN.5648-28	MD-1126-28	V-41-D-28	1階設計変更部分範囲図	4	1/200	-	78.04.15	II/CCR(R), CR	593×837
AN.5648-29	MD-1126-29	V-41-D-29	B1階設計変更部分範囲図	3	1/200	-	-	II/CCR(R)	593×837
AN.5648-30	MD-1126-30	V-41-D-30	B2階設計変更部分範囲図	2	1/200	-	78.04.15	II/CCR(R)	592×838
AN.5648-31	MD-1126-31	V-41-D-31	仕上表	-	1/	-	78.09.24	II/CR	594×842
AN.5648-32	MD-1126-32	V-41-D-32	大宴会場詳細図-3 展開図-2	9	1/50	-	78.09.24	II/CR	597×841
AN.5648-33	MD-1126-33	V-41-D-33	大宴会場詳細図-2 展開図-1	8	1/50	-	78.09.24	II/CR	597×841
AN.5648-34	MD-1126-34	V-41-D-34	2階客室平面図	34	1/100	-	78.09.26	II	419×593
AN.5648-35	MD-1126-35	V-41-D-35	11階客室平面図	35	1/100	-	78.09.26	II	420×593
AN.5648-36	MD-1126-36	V-41-D-36	12階客室平面図	36	1/100	-	78.09.26	II/CR	426×597
AN.5648-37	MD-1126-37	V-41-D-37	12階客室平面図-1	37	1/100	-	78.09.26	II	420×594
AN.5648-38	MD-1126-38	V-41-D-38	D 階段回り詳細図-1	26	1/20	-	78.09.24	II	597×838
AN.5648-39	MD-1126-39	V-41-D-39	D 階段回り詳細図-2	25	1/20	-	78.09.24	II	593×837
AN.5648-40	MD-1126-40	V-41-D-40	D 階段詳細図-3	24	1/20	-	78.09.26	II/CR	594×844
AN.5648-41	MD-1126-41	V-41-D-41	エスカレーター回り詳細図-4 鼻先現寸図	23	1/1	-	78.03.18	II/CR	598×840
AN.5648-42	MD-1126-42	V-41-D-42	エスカレーター回り詳細図-3	22	1/20	-	78.09.24	II/CR	597×840
AN.5648-43	MD-1126-43	V-41-D-43	エスカレーター回り詳細図-2	21	1/20	-	78.09.24	II	594×839
AN.5648-44	MD-1126-44	V-41-D-44	エスカレーター回り詳細図-1	20	1/20	-	78.09.24	II	596×842
AN.5648-45	MD-1126-45	V-41-D-45	展開図	-	1/50	-	-	PJ/CR	421×600
AN.5648-46	MD-1126-46	V-41-D-46	扉詳細	-	1/10	-	-	PJ/CR	418×439
AN.5648-47	MD-1126-47	V-41-D-47	S.T.[仕上げ記入]	-	-	-	-	PJ/CR	315×416
AN.5648-48	MD-1126-48	V-41-D-48	S.T.[扉]	-	-	-	-	PJ/CR	295×839
AN.5648-49	MD-1126-49	V-41-D-49	[棚]	-	-	-	-	PC/CR	422×615
AN.5648-50	MD-1126-50	V-41-D-50	S.T.[機械デザイン]	-	-	-	-	PJ/CR	418×653
AN.5648-51	MD-1126-51	V-41-D-51	[タイルデザイン]	-	-	-	-	PJ/CR	135×130
AN.5648-52	MD-1126-52	V-41-D-52	[タイルデザイン]	-	-	-	-	PJ/CR	131×128
AN.5648-53	MD-1126-53	V-41-D-53	[タイルデザイン]	-	-	-	-	PJ/CR	135×134
AN.5648-54	MD-1126-54	V-41-D-54	[タイルデザイン]	-	-	-	-	PJ/CR	130×134
AN.5648-55	MD-1126-55	V-41-D-55	[タイルデザイン]	-	-	-	-	PJ/CR	132×132
AN.5648-56	MD-1126-56	V-41-D-56	[タイルデザイン]	-	-	-	-	PJ/CR	131×132
AN.5648-57	MD-1126-57	V-41-D-57	設計図面リスト	-	-	-	78.09.26	PJ/CR	289×205

AN. 5649　MD-1127　道頓堀会館(1954-55)　88fols.

資料番号	分類番号	旧番号	図面タイトル	図面番号	縮尺	署名	日付	素材	サイズ
AN.5649-1	MD-1127-1	VI-4-1	1階天井伏図	-	1/50	-	s.a.	PC/CR	536×776
AN.5649-2	MD-1127-2	VI-4-2	中2階天井伏図	-	1/50, 1/20	-	1955.2.1	PC/CR	583×844
AN.5649-3	MD-1127-3	VI-4-3	2階天井伏図	-	1/50	-	s.a.	PC/CR	533×775
AN.5649-4	MD-1127-4	VI-4-4	3階平面図・天井伏図	-	1/50	-	1955.3.25	PJ/CR	401×557
AN.5649-5	MD-1127-5	VI-4-5	4階平面図・天井伏図	-	1/50	-	s.a.	PC/CR	562×804
AN.5649-6	MD-1127-6	VI-4-6	5階平面図・天井伏図	-	1/50	-	s.a.	PC/CR	561×804
AN.5649-7	MD-1127-7	VI-4-7	階段詳細図	-	1/20	-	1954.11.8	PJ/CR	552×795
AN.5649-8	MD-1127-8	VI-4-8	中2階ガラススクリーン	-	1/20	-	1955.3.14	PC/CR	574×842

資料番号	分類番号	旧番号	図面タイトル	図面番号	縮尺	署名	日付	素材	サイズ
AN.5649-9	MD-1127-9	VI-4-9	1階玄関マワリ詳細	-	1/20	-	1954.2.14	PC/CR	574×841
AN.5649-10	MD-1127-10	VI-4-10	S.T.[1階玄関マワリ詳細]	-	1/20	-	s.a.	PC/CR	602×842
AN.5649-11	MD-1127-11	VI-4-11	S.T.[階段詳細]	-	1/50	-	s.a.	PC/CR	418×583
AN.5649-12	MD-1127-12	VI-4-12	S.T.[階段詳細]	-	1/20	-	s.a.	PJ/CR	551×789
AN.5649-13	MD-1127-13	VI-4-13	中2階、2階、階段室廻り詳細図	-	1/20	-	s.a.	PJ/CR	557×795
AN.5649-14	MD-1127-14	VI-4-14	S.T.[階段詳細]	-	1/20	-	s.a.	PJ/CR	560×796
AN.5649-15	MD-1127-15	VI-4-15	両袖コンクリート打放現寸図	-	1/1	-	1955.3.29	PJ/CR	553×795
AN.5649-16	MD-1127-16	VI-4-16	正面、両袖コンクリート打放廻り現寸図	-	1/1	-	s.a.	PJ/CR	558×801
AN.5649-17	MD-1127-17	VI-4-17	リフト三方枠現寸図	-	1/1	-	s.a.	PJ/CR	558×803
AN.5649-18	MD-1127-18	VI-4-18	シャッター廻り現寸図	-	1/1	-	1955.1.27	PJ/CR	561×800
AN.5649-19	MD-1127-19	VI-4-19	1階玄関廻り建具詳細	-	1/20, 1/5	-	1955.2.14	PC/CR	427×538
AN.5649-20	MD-1127-20	VI-4-20	中2階ガラススクリーン	-	1/5, 1/10	-	1955.3.14	PC/CR	427×549
AN.5649-21	MD-1127-21	VI-4-21	ショーウィンドー	-	1/10	-	s.a.	PJ/CR	553×798
AN.5649-22	MD-1127-22	VI-4-22	縁石詳細図	-	1/10, 1/20	-	s.a.	PJ/CR	553×895
AN.5649-23	MD-1127-23	VI-4-23	1階厨房詳細	-	1/20	-	1955.4.5	PC/CR	561×834
AN.5649-24	MD-1127-24	VI-4-24	中2階平面	-	1/20	-	1955.4.6	PJ/CR	557×834
AN.5649-25	MD-1127-25	VI-4-25	貳階平面	-	1/20	-	1955.4.8	PC/CR	554×825
AN.5649-26	MD-1127-26	VI-4-26	参階平面[ビアホール]	-	1/20	-	1955.4.9	PC/CR	509×834
AN.5649-27	MD-1127-27	VI-4-27	S.T.[1階厨房天井燈詳細]	-	1/1, 1/20	-	1954.3.16	PJ/CR	558×798
AN.5649-28	MD-1127-28	VI-4-28	2階厨房垂レ壁詳細	-	1/5, 1/20	-	1955.6.27	PC/CR	580×759
AN.5649-29	MD-1127-29	VI-4-29	2階キャッシャーカウンター廻り詳細図	-	1/20	-	1955.4.8	PC/CR	463×620
AN.5649-30	MD-1127-30	VI-4-30	3階ビヤホールキャッシャー廻り詳細	-	1/20	-	1955.4.9	PC/CR	546×844
AN.5649-31	MD-1127-31	VI-4-31	3階バックボードカザリ棚詳細	-	1/10	-	1955.6.18	PJ/CR	556×800
AN.5649-32	MD-1127-32	VI-4-32	S.T.[正面控詳細]	-	1/1	-	1955.3.18	PC/CR	536×800
AN.5649-33	MD-1127-33	VI-4-33	S.T.[廻り階段及中2階吹抜部分手摺現寸]	-	1/1	-	1955.1.14	PJ/CR	550×799
AN.5649-34	MD-1127-34	VI-4-34	S.T.[食堂壁現寸]	-	1/1, 1/50	-	s.a.	PJ/CR	554×792
AN.5649-35	MD-1127-35	VI-4-35	6階カウンター上部ガラススクリーン	-	1/1	-	s.a.	PJ/CR	560×801
AN.5649-36	MD-1127-36	VI-4-36	エレベーター三方枠現寸図	-	1/1, 1/20	-	1955.1.14	PJ/CR	550×799
AN.5649-37	MD-1127-37	VI-4-37	S.T.[エレベーター三方枠]	-	1/20	-	s.a.	PJ/CR	553×797
AN.5649-38	MD-1127-38	VI-4-38	移動式ショーウィンドー	-	1/1, 1/10	-	1985.4.18	PJ/CR	554×799
AN.5649-39	MD-1127-39	VI-4-39	1階カウンターバックボード詳細及現寸	-	1/1, 1/20	-	1955.4.12	PJ/CR	553×796
AN.5649-40	MD-1127-40	VI-4-40	S.T.[3階ビヤホールカウンターバック詳細及現寸]	-	1/1, 1/20	-	1955.4.18	PJ/CR	553×794
AN.5649-41	MD-1127-41	VI-4-41	S.T.[1階外壁詳細現寸]	-	1/1	-	s.a.	PJ/CR, CR(R, G, Y, BK)	548×837
AN.5649-42	MD-1127-42	VI-4-42	2階以上正面入口建具詳細	-	1/1, 1/20	-	1955.3.17	PJ/CR	557×798
AN.5649-43	MD-1127-43	VI-4-43	各階カウンター現寸	-	1/1	-	1955.4.11	PJ/CR	553×793
AN.5649-44	MD-1127-44	VI-4-44	3階キャッシャー及2階キャッシャー現寸	-	1/1	-	1955.4.11	PJ/CR	552×795
AN.5649-45	MD-1127-45	VI-4-45	S.T.[手摺現寸]	-	1/1, 1/5	-	1955.3.25	PJ/CR	550×786
AN.5649-46	MD-1127-46	VI-4-46	S.T.[エレベーター前階段手摺現寸]	-	1/1, 1/5	-	1955.3.28	PJ/CR	395×546
AN.5649-47	MD-1127-47	VI-4-47	S.T.[便所入口建具原寸]	-	1/1	-	1955.3.31	PJ/CR	395×546
AN.5649-48	MD-1127-48	VI-4-48	S.T.[手摺アクリライト詳細]	-	1/1, 1/20, 1/50	-	1955.6.18	PJ/CR	559×798
AN.5649-49	MD-1127-49	VI-4-49	S.T.[1,2階立面図・断面図]	-	1/50	-	s.a.	PJ/CR	551×797
AN.5649-50	MD-1127-50	VI-4-50	S.T.[1,2階部分断面及スケッチ]	-	1/50	-	s.a.	PJ/CR	557×798
AN.5649-51	MD-1127-51	VI-4-51	S.T.[階段部分断面]	-	1/50	-	s.a.	PJ/CR	557×799
AN.5649-52	MD-1127-52	VI-4-52	S.T.[1,2,3階平面、断面]	-	1/50	-	s.a.	PC/CR	425×543
AN.5649-53	MD-1127-53	VI-4-53	S.T.[1,2,3階平面、断面]	-	1/50	-	s.a.	PC/CR	525×426
AN.5649-54	MD-1127-54	VI-4-54	3階ビヤホール天井階部詳細	-	1/20,1/5	-	1955.4.15	PJ/CR	553×796
AN.5649-55	MD-1127-55	VI-4-55	正面4,5,6,7通シャッター廻り矩計詳細図	-	1/20	-	s.a.	PJ/CR	556×792
AN.5649-56	MD-1127-56	VI-4-56	裏玄関詳細図	-	1/20	-	s.a.	PJ/CR	556×792
AN.5649-57	MD-1127-57	VI-4-57	地階階段廻り	-	1/20	-	s.a.	PJ/CR	557×798
AN.5649-58	MD-1127-58	VI-4-58	S.T.	-	1/20, 1/1000	-	s.a.	PJ/CP(R, BL)	402×837
AN.5649-59	MD-1127-59	VI-4-59	S.T.	-	1/100	-	s.a.	PC/CR	420×551
AN.5649-60	MD-1127-60	VI-4-60	S.T.[高さ概算(含周辺建物)]	-	1/200	-	s.a.	PC/CR	420×549
AN.5649-61	MD-1127-61	VI-4-61	エレベーター前階段配筋詳細図	-	1/33	-	1954.9.16	PC/CR	374×312
AN.5649-62	MD-1127-62	VI-4-62	B'2 Connection 変更詳細図	-	1/20	-	1954.6.9	PC/CR	422×437
AN.5649-63	MD-1127-63	VI-4-63	注油口	-	1/20	-	s.a.	PJ/CR	401×275
AN.5649-64	MD-1127-64	VI-4-64	S.T.[構造計画]	-		-	s.a.	PJ/CR	396×295
AN.5649-65	MD-1127-65	VI-4-65	S.T.[構造計画]	-		-	s.a.	PJ/CR, CP(R)	397×253
AN.5649-66	MD-1127-66	VI-4-66	1階シャッター廻り柱詳細図	-	1/20	-	1953.11.30	PC/CR	382×533
AN.5649-67	MD-1127-67	VI-4-67	基礎柱配置図	-	1/50	-	s.a.	PC/CR	546×781
AN.5649-68	MD-1127-68	VI-4-68	1-3階柱及梁配置図	-	1/100	-	1953.8.17	PC/CR	547×768
AN.5649-69	MD-1127-69	VI-4-69	4-7階柱及梁配置図	-	1/100	-	1953.8.17	PC/CR	550×746
AN.5649-70	MD-1127-70	VI-4-70	基礎伏図、基礎縦断面図	-	1/50	-	1953.8.17	PC/CR	558×776
AN.5649-71	MD-1127-71	VI-4-71	基礎及中2階梁断面及各階版断面図	-	1/20, 1/50	-	s.a.	PC/CR	549×781
AN.5649-72	MD-1127-72	VI-4-72	柱断面表	-	1/20	-	1953.8.17	PC/CR	542×776
AN.5649-73	MD-1127-73	VI-4-73	梁断面表	-	1/20	-	1953.8.17	PC/CR	543×767
AN.5649-74	MD-1127-74	VI-4-74	A 通柱詳細図	-	1/20	-	1953.8.17	PC/CR	547×776
AN.5649-75	MD-1127-75	VI-4-75	B 通柱詳細図	-	1/20	-	s.a.	PC/CR	545×777
AN.5649-76	MD-1127-76	VI-4-76	C,D 通柱詳細図	-	1/20	-	1953.8.17	PC/CR	546×775
AN.5649-77	MD-1127-77	VI-4-77	梁詳細図	-	1/20	-	1953.8.17	PC/CR	545×774
AN.5649-78	MD-1127-78	VI-4-78	塔屋関係各詳細図	-	1/20, 1/100	-	1953.8.17	PC/CR	541×772
AN.5649-79	MD-1127-79	VI-4-79	変更柱断面表	-	1/20	-	s.a.	PC/CR	538×777
AN.5649-80	MD-1127-80	VI-4-80	梁詳細図	-	1/20	-	s.a.	PC/CR	538×777
AN.5649-81	MD-1127-81	VI-4-81	梁詳細図	-	1/20	-	s.a.	PC/CR	538×776
AN.5649-82	MD-1127-82	VI-4-82	地中梁上層筋配筋伏図	-	1/50	-	1954.5.22	PJ/CR	557×798
AN.5649-83	MD-1127-83	VI-4-83	基礎繋梁断面表	-	1/33	-	1954.5.20	PJ/CR	557×800
AN.5649-84	MD-1127-84	VI-4-84	基礎マット・スラブ配筋詳細図	-	1/33, 1/100	-	1954.5.29	PJ/CR	592×799
AN.5649-85	MD-1127-85	VI-4-85	5F.L., 6F.L., 7F.L.鉄骨 Connection 詳細図	-	1/20	-	1954.6.24	PC/CR	538×779
AN.5649-86	MD-1127-86	VI-4-86	柱断面表[-72の BP]	-	1/20	-	1953.8.17	BP	537×775
AN.5649-87	MD-1127-87	VI-4-87	変更柱断面表[-79の BP]	-	1/20	-	s.a.	BP	532×775
AN.5649-88	MD-1127-88	VI-4-88	鉄扉	-	1/20	-	1955.4.6	BP	543×783

AN. 5650　MD-1128　ドウトン-第2期(1951,55)　66fols.

資料番号	分類番号	旧番号	図面タイトル	図面番号	縮尺	署名	日付	素材	サイズ
AN.5650-1	MD-1128-1	VI-5-1	各階仕上表	-	-	-	1951.11.19	PC/CR	390×543
AN.5650-2	MD-1128-2	VI-5-2	4階展開図	-	1/50	-	1955.10.15	PC/CR	561×798
AN.5650-3	MD-1128-3	VI-5-3	4階ロッカー室・ロッカー詳細	-	1/20	-	1955.10.27	PC/CR	559×791
AN.5650-4	MD-1128-4	VI-5-4	4階間仕り	-	1/20	-	1955.11.12	PJ/CR	559×801

資料番号	分類番号	旧番号	図面タイトル	図面番号	縮尺	署名	日付	素材	サイズ
AN.5650-5	MD-1128-5	VI-5-5	5階西側私室	-	1/50	-	1955.12.22	PJ/CR	401×562
AN.5650-6	MD-1128-6	VI-5-6	5階西側私室	-	1/50	-	1955.12.22	PJ/CR	400×561
AN.5650-7	MD-1128-7	VI-5-7	5階西側私室	-	1/50	-	1955.12.22	PC/CR	417×558
AN.5650-8	MD-1128-8	VI-5-8	S.T.[5階展開図]	-	1/50	-	s.a.	PJ/CR	562×803
AN.5650-9	MD-1128-9	VI-5-9	S.T.[6階展開図]	-	1/50	-	s.a.	PC/CR	616×839
AN.5650-10	MD-1128-10	VI-5-10	5階展開図	-	1/50	-	s.a.	PJ/CR	560×801
AN.5650-11	MD-1128-11	VI-5-11	S.T.[5階断面図]	-	1/50	-	s.a.	PJ/CR	553×797
AN.5650-12	MD-1128-12	VI-5-12	5階北側模様	-	1/50	-	1955.11.13	PJ/CR	559×803
AN.5650-13	MD-1128-13	VI-5-13	5階カウンター飾り棚廻り詳細	-	1/1	-	1955.11.9	PC/CR	557×796
AN.5650-14	MD-1128-14	VI-5-14	5階北側腰模様詳細図	-	1/20	-	1955.11.13	PC/CR	559×792
AN.5650-15	MD-1128-15	VI-5-15	6階、7階展開図	-	1/50	-	s.a.	PC/CR	542×783
AN.5650-16	MD-1128-16	VI-5-16	屋階従業員更衣室詳細図	-	1/50	-	1955.12.24	PC/CR	421×557
AN.5650-17	MD-1128-17	VI-5-17	社長室スクリーン	-	1/20	-	s.a.	PC/CR	419×643
AN.5650-18	MD-1128-18	VI-5-18	S.T.[ビアホールのレタリング]	-	-	-	s.a.	PJ/CR	398×553
AN.5650-19	MD-1128-19	VI-5-19	S.T.[ビアホールのレタリング]	-	-	-	s.a.	PJ/CR	398×554
AN.5650-20	MD-1128-20	VI-5-20	S.T.[ドウトンボリのレタリング]	-	-	-	s.a.	PJ/CR	275×400
AN.5650-21	MD-1128-21	VI-5-21	S.T.[ドウトンボリのレタリング]	-	-	-	s.a.	PJ/CR	399×554
AN.5650-22	MD-1128-22	VI-5-22	S.T.[ドウトンボリのレタリング]	-	1/50	-	s.a.	PJ/CR	397×555
AN.5650-23	MD-1128-23	VI-5-23	S.T.[ドウトンボリのレタリング]	-	-	-	s.a.	PJ/CR	401×554
AN.5650-24	MD-1128-24	VI-5-24	正面看板①	-	-	-	s.a.	PJ/CR	395×555
AN.5650-25	MD-1128-25	VI-5-25	正面看板②	-	-	-	s.a.	PJ/CR	400×554
AN.5650-26	MD-1128-26	VI-5-26	ドミノ1[イス及長イス及びテーブル]	-	-	-	s.a.	PJ/CR	399×558
AN.5650-27	MD-1128-27	VI-5-27	ドミノ2[1階ソファ]	-	-	-	s.a.	PJ/CR	402×570
AN.5650-28	MD-1128-28	VI-5-28	ドミノ3[洋食堂イス]	-	-	-	s.a.	PJ/CR	399×558
AN.5650-29	MD-1128-29	VI-5-29	ドミノ4[ビアホールイス・テーブル]	-	-	-	s.a.	PJ/CR	401×556
AN.5650-30	MD-1128-30	VI-5-30	ドミノ5[キャッシャーテーブル及びイス]	-	-	-	s.a.	PJ/CR	400×558
AN.5650-31	MD-1128-31	VI-5-31	S.T.[イスのエスキース]	-	-	-	s.a.	PJ/CR	279×402
AN.5650-32	MD-1128-32	VI-5-32	S.T.[イスのエスキース]	-	-	-	s.a.	PJ/CR	276×400
AN.5650-33	MD-1128-33	VI-5-33	S.T.[イスのエスキース]	-	-	-	s.a.	PJ/CR	239×401
AN.5650-34	MD-1128-34	VI-5-34	ドミノ6[ショーケース]	-	-	-	s.a.	PJ/CR	399×557
AN.5650-35	MD-1128-35	VI-5-35	裏階段廻り詳細図	-	1/50	-	s.a.	PC/CR	396×540
AN.5650-36	MD-1128-36	VI-5-36	北側矩計図	-	1/10	-	s.a.	PC/CR	661×801
AN.5650-37	MD-1128-37	VI-5-37	S.T.[窓寸法計算]	-	1/50	-	s.a.	PJ/CR	550×644
AN.5650-38	MD-1128-38	VI-5-38	S.T.[5階カウンター詳細図]	-	1/20	-	s.a.	P/CR	422×560
AN.5650-39	MD-1128-39	VI-5-39	S.T.[階段室平・断面図]	-	1/20	-	s.a.	PC/CR	562×840
AN.5650-40	MD-1128-40	VI-5-40	S.T.[階段室平・断面図]	-	1/20	-	s.a.	PJ/CR(R)	557×801
AN.5650-41	MD-1128-41	VI-5-41	S.T.[階段室平・断面図]	-	1/20	-	s.a.	PJ/CR	557×800
AN.5650-42	MD-1128-42	VI-5-42	S.T.[階段室平・断面図]	-	1/20	-	s.a.	PJ/CR, CP(B)	557×799
AN.5650-43	MD-1128-43	VI-5-43	5階間仕切一般図	-	1/20, 1/50	-	1953.11.17	PJ/CR	559×800
AN.5650-44	MD-1128-44	VI-5-44	4階厨房カウンター現寸図	-	1/1	-	1955.11.12	PJ/CR	559×800
AN.5650-45	MD-1128-45	VI-5-45	5階間仕切現寸図	-	1/1	-	1955.11.17	PJ/CR	559×831
AN.5650-46	MD-1128-46	VI-5-46	5階間仕切現寸図	-	1/1	-	1955.11.17	PJ/CR	559×801
AN.5650-47	MD-1128-47	VI-5-47	5階間仕切現寸図	-	1/1	-	1955.11.17	PJ/CR	559×802
AN.5650-48	MD-1128-48	VI-5-48	S.T.[5階ガラスブロック天井]	-	-	-	1955.11.11	PJ/CR	559×803
AN.5650-49	MD-1128-49	VI-5-49	4階東側和室障子模様	-	-	-	1955.11.22	PJ/CR	400×564
AN.5650-50	MD-1128-50	VI-5-50	4階間仕切	-	1/1	-	1955.11.12	PJ/CR	402×561
AN.5650-51	MD-1128-51	VI-5-51	S.T.[6階独立柱現寸図]	-	1/1	-	s.a.	PJ/CR	560×803
AN.5650-52	MD-1128-52	VI-5-52	6階独立柱現寸図	-	1/1	-	1955.11.5	PJ/CR	1049×1083
AN.5650-53	MD-1128-53	VI-5-53	4階ロッカー室・カウンター廻り現寸	-	1/1	-	s.a.	PJ/CR	546×837
AN.5650-54	MD-1128-54	VI-5-54	4階間仕切	-	1/1	-	1955.11.12	PJ/CR	560×802
AN.5650-55	MD-1128-55	VI-5-55	5階カウンター廻り現寸図	-	1/1	-	1955.11.9	PJ/CR	559×802
AN.5650-56	MD-1128-56	VI-5-56	4階ロッカー室・カウンター天井現寸図	-	1/1	-	1955.10.28	PJ/CR	559×802
AN.5650-57	MD-1128-57	VI-5-57	4階照明器具枠スケッチ	-	1/1, 1/10	-	s.a.	PJ/CR	559×803
AN.5650-58	MD-1128-58	VI-5-58	5階飾り棚現寸	-	1/1	-	1955.11.9	PJ/CR	560×803
AN.5650-59	MD-1128-59	VI-5-59	3階ビヤカウンターバックボード天井燈	-	1/1, 1/10	-	1955.4.12	PJ/CR	561×802
AN.5650-60	MD-1128-60	VI-5-60	3階ビヤホールダウンライト現寸	-	1/1	-	1955.4.15	PJ/CR	553×802
AN.5650-61	MD-1128-61	VI-5-61	S.T.[照明器具]	-	1/1	-	s.a.	PJ/CR	560×802
AN.5650-62	MD-1128-62	VI-5-62	ハンドル	-	1/1, 1/20	-	1955.4.8	PJ/CR	554×797
AN.5650-63	MD-1128-63	VI-5-63	ハンドル	-	1/1, 1/20	-	1955.3.28	PJ/CR	554×798
AN.5650-64	MD-1128-64	VI-5-64	ハンドル	-	1/1	-	1955.3.28	PJ/CR	554×797
AN.5650-65	MD-1128-65	VI-5-65	S.T.[断面図]	-	-	-	s.a.	PJ/CR	558×799
AN.5650-66	MD-1128-66	VI-5-66	社長室スクリーン原寸図	-	1/1	-	s.a.	PJ/CR	646×837

AN. 5651　MD-1129　ドウトン　第2期　照明器具(1955)　16fols.

資料番号	分類番号	旧番号	図面タイトル	図面番号	縮尺	署名	日付	素材	サイズ
AN.5651-1	MD-1129-1	VI-6-1	1階入口ハンドル原寸図	-	1/1	-	1954.11.5	PJ/CR	553×796
AN.5651-2	MD-1129-2	VI-6-2	ハンドル[1階入口ハンドル]	-	1/1	-	1954.11.6	PJ/CR	553×798
AN.5651-3	MD-1129-3	VI-6-3	S.T.[1階入口ドア]	-		-	s.a.	PJ/CR	550×797
AN.5651-4	MD-1129-4	VI-6-4	地下劇場入口押板	-	1/1、1/10	-	1954.10.11	PJ/CR	552×398
AN.5651-5	MD-1129-5	VI-6-5	S.T.[押板スケッチ]	-	1/1	-	s.a.	PJ/CR	550×398
AN.5651-6	MD-1129-6	VI-6-6	S.T.[押板スケッチ]	-	1/1	-	s.a.	PJ/CR	550×397
AN.5651-7	MD-1129-7	VI-6-7	S.T.[押板スケッチ]	-	1/1	-	s.a.	PJ/CR	550×397
AN.5651-8	MD-1129-8	VI-6-8	照明器具	-	1/1	D : n	1955.4.7	PJ/CR	553×798
AN.5651-9	MD-1129-9	VI-6-9	照明器具1階	-	1/1	D : n	1955.4.7	PJ/CR	552×797
AN.5651-10	MD-1129-10	VI-6-10	吹抜柱付照明器具	-	1/1	-	1955.4.9	PJ/CR	552×796
AN.5651-11	MD-1129-11	VI-6-11	S.T.[スケッチ]	-		-	s.a.	PJ/CR	449×397
AN.5651-12	MD-1129-12	VI-6-12	カウンター上スポットライト	-	1/1	-	1955.3.31	PJ/CR	554×794
AN.5651-13	MD-1129-13	VI-6-13	S.T.[カウンター上スポットライト]	-	1/1	-	s.a.	PJ/CR	553×797
AN.5651-14	MD-1129-14	VI-6-14	バルコニー側壁照明器具	-	1/1	-	1955.4.9	PJ/CR	553×798
AN.5651-15	MD-1129-15	VI-6-15	照明器具	SN.B	1/1	-	s.a.	PJ/CR	405×552
AN.5651-16	MD-1129-16	VI-6-16	照明器具	SN.C	1/1	-	s.a.	PJ/CR	553×800

AN. 5652　MD-1130　ドウトン　第2期　54fols.

資料番号	分類番号	旧番号	図面タイトル	図面番号	縮尺	署名	日付	素材	サイズ
AN.5652-1	MD-1130-1	VI-7-1	1階平面図	S.N.1	1/100	D：はすみ	1953.5.11	PC/CR	420×726
AN.5652-2	MD-1130-2	VI-7-2	中2階及4階平面図	S.N.2	1/100	D：はすみ	1953.4.2	PC/CR	420×716
AN.5652-3	MD-1130-3	VI-7-3	2階～3階平面図	S.N.3	1/100	D：はすみ	1953.4.12	PC/CR	423×720
AN.5652-4	MD-1130-4	VI-7-4	5階～6階平面図	S.N.4	1/100	D：はすみ	1953.4.13	PC/CR	422×739

資料番号	分類番号	旧番号	図面タイトル	図面番号	縮尺	署名	日付	素材	サイズ
AN.5652-5	MD-1130-5	VI-7-5	7階～屋上1～3階平面図	S.N.5	1/100	D：はすみ	1953.4.14	PC/CR	422×740
AN.5652-6	MD-1130-6	VI-7-6	地階平面図	S.N.6	1/100	D：はすみ	1953.6.5	PC/CR	417×730
AN.5652-7	MD-1130-7	VI-7-7	地階平面図	S.N.6	1/100	D：はすみ	1953.5.12	PC/CR	444×728
AN.5652-8	MD-1130-8	VI-7-8	立面図	S.N.4	1/100	D : M.K	1953.8.31	PC/CR	549×780
AN.5652-9	MD-1130-9	VI-7-9	立面図・断面図	S.N.5	1/100	D : M.K	1953.9.10	PC/CR	543×777
AN.5652-10	MD-1130-10	VI-7-10	断面図	-	1/100	D：はすみ	1953.4	PC/CR	554×836
AN.5652-11	MD-1130-11	VI-7-11	S.T.[断面図]	-	1/100	-	s.a.	PC/CR	603×840
AN.5652-12	MD-1130-12	VI-7-12	S.T.[基準階平面図]	-	1/100	-	s.a.	PC/CR	426×613
AN.5652-13	MD-1130-13	VI-7-13	S.T.[基準階平面図]	-	1/100	-	s.a.	PC/CR	418×615
AN.5652-14	MD-1130-14	VI-7-14	S.T.[基準階平面図]	-	1/100	-	s.a.	PC/CR	422×627
AN.5652-15	MD-1130-15	VI-7-15	S.T.[基準階平面図]	-	1/100	-	s.a.	PC/CR	421×623
AN.5652-16	MD-1130-16	VI-7-16	3階和室平・立面図	-	1/100	-	s.a.	PC/CR	421×541
AN.5652-17	MD-1130-17	VI-7-17	屋上、塔1、塔2、塔3平面図	-	1/100	-	s.a.	PC/CR	397×541
AN.5652-18	MD-1130-18	VI-7-18	屋上従業員室平面・立面・断面	-	1/50	-	1955.12.24	PC/CR	423×554
AN.5652-19	MD-1130-19	VI-7-19	正面4、5、6、7通矩計図　シャッター廻り	S.N.1	1/20	-	s.a.	PJ/CR	554×790
AN.5652-20	MD-1130-20	VI-7-20	正面4、5、6、7通詳細図	S.N.2	1/20	-	s.a.	PJ/CR	555×816
AN.5652-21	MD-1130-21	VI-7-21	S.T.[1階～2階吹抜部階段]	-	1/20	-	s.a.	PJ/CR	551×796
AN.5652-22	MD-1130-22	VI-7-22	S.T.[コア部分平面図]	-	1/20	-	s.a.	PJ/CR	558×798
AN.5652-23	MD-1130-23	VI-7-23	S.T.[2階コア部分平面図]	-	1/20	-	s.a.	PJ/CR	558×736
AN.5652-24	MD-1130-24	VI-7-24	S.T.[中2階コア部分平面図]	-	1/50	-	s.a.	PJ/CR	557×797
AN.5652-25	MD-1130-25	VI-7-25	S.T.[各部矩計図]	-	1/50	-	s.a.	PC/CR	584×824
AN.5652-26	MD-1130-26	VI-7-26	S.T.[階段矩計図]	-	1/50	-	s.a.	PC/CR	547×399
AN.5652-27	MD-1130-27	VI-7-27	S.T.[階段室昇降機室断面図]	-	-	-	s.a.	PC/CR	593×824
AN.5652-28	MD-1130-28	VI-7-28	S.T.[断面図]	-	1/50	-	s.a.	PC/CR, CP（G, R, B, Y）	200×189
AN.5652-29	MD-1130-29	VI-7-29	S.T.[立面図(梁・柱等寸法用)]	-	1/50	-	s.a.	PC/CR, CP（G, Y, P, O）	441×556
AN.5652-30	MD-1130-30	VI-7-30	S.T.[立面図(梁・柱等寸法用)]	-	1/20	-	s.a.	PC/CR	534×647
AN.5652-31	MD-1130-31	VI-7-31	S.T.[階段室平・断面図]	-	1/20	-	s.a.	PC/CR	598×841
AN.5652-32	MD-1130-32	VI-7-32	S.T.[階段室平・断面図]	-	1/20	-	s.a.	PC/CR	628×838
AN.5652-33	MD-1130-33	VI-7-33	S.T.[立面図・詳細図]	-	1/50	-	s.a.	PJ/CR, CP（R, P, G, B）	554×789
AN.5652-34	MD-1130-34	VI-7-34	S.T.[断面図]	-	1/50	-	s.a.	PJ/CR	557×798
AN.5652-35	MD-1130-35	VI-7-35	S.T.[各部矩計図]	-	1/50	-	s.a.	PJ/CR	558×799
AN.5652-36	MD-1130-36	VI-7-36	S.T.[階段室平・断面図]	-	1/20	-	s.a.	PJ/CR	557×791
AN.5652-37	MD-1130-37	VI-7-37	S.T.[コア部分詳細図]	-	1/20	-	s.a.	PJ/CR	557×798
AN.5652-38	MD-1130-38	VI-7-38	S.T.[外装矩計図]	-	1/20	-	s.a.	PJ/CR	556×779
AN.5652-39	MD-1130-39	VI-7-39	S.T.[矩計図]	-	1/20	-	s.a.	PJ/CR	555×792
AN.5652-40	MD-1130-40	VI-7-40	S.T.[コア部分詳細図]	-	1/50	-	s.a.	PC/CR	608×840
AN.5652-41	MD-1130-41	VI-7-41	厨房窓現寸図	-	1/1	-	1955.3.5	PJ/CR	717×832
AN.5652-42	MD-1130-42	VI-7-42	S.T.[断面図]	-	1/2	-	s.a.	PC/CR	566×799
AN.5652-43	MD-1130-43	VI-7-43	ガラスブロック・スチールサッシ現寸図	-	1/1	-	s.a.	PC/CR	720×921
AN.5652-44	MD-1130-44	VI-7-44	S.T.[ガラスブロック・スチールサッシ現寸図]	-	1/1	-	s.a.	PC/CR	710×839
AN.5652-45	MD-1130-45	VI-7-45	S.T.[ガラスブロック・スチールサッシ現寸図]	-	1/1	-	s.a.	PC/CR	713×826
AN.5652-46	MD-1130-46	VI-7-46	6階カウンター現寸図	-	1/1	-	s.a.	PC/CR	559×800
AN.5652-47	MD-1130-47	VI-7-47	S.T.[スクリーン取付部詳細図]	-	-	-	s.a.	PJ/CR	310×210
AN.5652-48	MD-1130-48	VI-7-48	S.T.[面積計算表]	-	-	-	s.a.	PJ/CR	202×272
AN.5652-49	MD-1130-49	VI-7-49	S.T.[面積計算のためのひっ算]	-	-	-	s.a.	PJ/CR	205×273
AN.5652-50	MD-1130-50	VI-7-50	S.T.[面積計算のためのひっ算]	-	-	-	s.a.	PJ/CR	198×275
AN.5652-51	MD-1130-51	VI-7-51	S.T.[面積計算のためのひっ算]	-	-	-	s.a.	PJ/CR	201×276
AN.5652-52	MD-1130-52	VI-7-52	S.T.[3階和室平面図]	-	1/100	-	s.a.	PJ/CR, CP（Y）	209×300
AN.5652-53	MD-1130-53	VI-7-53	S.T.[3階和室平面図]	-	1/100	-	s.a.	PJ/CR, CP（Y）	275×400
AN.5652-54	MD-1130-54	VI-7-54	S.T.[ガラスブロックスチールサッシ現寸図]	-	1/1	-	s.a.	PC/CR, CP（Y, R, G）	711×986

AN. 5653　MD-1131　新香林坊(金沢)　完成図　3fols.

資料番号	分類番号	旧番号	図面タイトル	図面番号	縮尺	署名	日付	素材	サイズ
AN.5653-1	MD-1131-1	VI-50-1	新香林坊完成図	-	-	-	-	PJ/CR	247×447
AN.5653-2	MD-1131-2	VI-50-2	金沢市長町一番町　新香林坊敷地見取図	-	-	-	-	PJ/CR	390×539
AN.5653-3	MD-1131-3	VI-50-3	1.2の BP	-	-	-	-	BP	595×844

AN. 5654　MD-1132　浪速組本社(1974)　2fols.

資料番号	分類番号	旧番号	図面タイトル	図面番号	縮尺	署名	日付	素材	サイズ
AN.5654-1	MD-1132-1	VI-51-1	立面詳細図	-	1/50	Nishigul	1974.4.16	PJ/CR	402×550
AN.5654-2	MD-1132-2	VI-51-2	浪花組改築工事設計図　中庭部分一般図及び詳細図	-	1/50, 1/20	-	1947.8.23	BP	549×799

AN. 5655　MD-1133　高橋ビル東館　本館　本社(1967,69)　3fols.

資料番号	分類番号	旧番号	図面タイトル	図面番号	縮尺	署名	日付	素材	サイズ
AN.5655-1	MD-1133-1	VI-52-1	高橋ビル東館　1F 玄関カウンター(椅子1コ)	-	1/10	-	1967.5	PC/CR	271×395
AN.5655-2	MD-1133-2	VI-52-2	高橋ビル本社　玄関受付カウンターの椅子	-	1/10	-	1969.9.2	PC/CR	282×394
AN.5655-3	MD-1133-3	VI-52-3	高橋ビル本社　玄関受付カウンター	-	1/10	-	1969.9.2	PC/CR	282×396

AN. 5656　MD-1134　S.T.[椅子]　2fols.

資料番号	分類番号	旧番号	図面タイトル	図面番号	縮尺	署名	日付	素材	サイズ
AN.5656-1	MD-1134-1	VI-53-1	椅子のエスキーススケッチ	-	-	-	s.a.	PJ/CR	397×553
AN.5656-2	MD-1134-2	VI-53-2	照明器具のエスキーススケッチ	-	-	-	s.a.	PJ/CR	400×553

AN. 5657　MD-1135　佐國彌改造工事　佐阿弥(1952)　4fols.

資料番号	分類番号	旧番号	図面タイトル	図面番号	縮尺	署名	日付	素材	サイズ
AN.5657-1	MD-1135-1	VII-31-1	1階平面図	-	1/100	M.FUKUI	1952.2.13	PC/CR	641×843
AN.5657-2	MD-1135-2	VII-31-2	本屋2階及地下室厨房平面図	-	1/100	-	1952.2.13	PC/CR	371×476
AN.5657-3	MD-1135-3	VII-31-3	現況平面図	-	1/100	-	1952.1.28	PC/CR	537×777
AN.5657-4	MD-1135-4	VII-31-4	現況平面図	-	1/100	-	1952.1.28	PC/CR	555×769

AN. 5658　MD-1136　レストランシアター（1967）　4fols.

資料番号	分類番号	旧番号	図面タイトル	図面番号	縮尺	署名	日付	素材	サイズ
AN.5658-1	MD-1136-1	VII-37-1	1階平面図	-	1/200	-	67.2.1	PC/CR	594×846
AN.5658-2	MD-1136-2	VII-37-2	2階平面図	-	1/200	-	67.2.1	PC/CR	601×842
AN.5658-3	MD-1136-3	VII-37-3	S.T.[1階平面図]	-	1/200	-	s.a.	PC/CR	595×845
AN.5658-4	MD-1136-4	VII-37-4	S.T.[2階平面図]	-	1/200	-	s.a.	PC/CR	600×845

AN. 5659　MD-1137　横浜市庁舎（1957）　9fols.

資料番号	分類番号	旧番号	図面タイトル	図面番号	縮尺	署名	日付	素材	サイズ
AN.5659-1	MD-1137-1	VII-49-1	S.T.[1階平面図]	-	1/200	-	-	PC/CR	590×660
AN.5659-2	MD-1137-2	VII-49-2	S.T.[地階平面図]	-	1/200	-	-	PC/CR	472×415
AN.5659-3	MD-1137-3	VII-49-3	S.T.[2階平面図]	-	1/200	-	-	PC/CR	420×550
AN.5659-4	MD-1137-4	VII-49-4	S.T.[平面検討図]	-	1/200	-	-	PC/CR	417×524
AN.5659-5	MD-1137-5	VII-49-5	S.T.[議場平面図]	-	1/200	-	-	PC/CR	420×537
AN.5659-6	MD-1137-6	VII-49-6	S.T.[平面検討図]	-	1/200	-	-	PC/CR	288×420
AN.5659-7	MD-1137-7	VII-49-7	S.T.[塔屋平面検討図]	-	1/200	-	-	PC/CR	523×204
AN.5659-8	MD-1137-8	VII-49-8	横浜市庁舎設計図	-	1/100	-	1957.5.11	PC/CR	557×838
AN.5659-9	MD-1137-9	VII-49-9	S.T.[市会棟地下水槽　市民ヒロマ地下水槽]	-	1/50	-	S33.3.22	PC/CR	417×630

AN. 5660　MD-1138　近鉄ターミナルビル都ホテルレストラン　37fols.

資料番号	分類番号	旧番号	図面タイトル	図面番号	縮尺	署名	日付	素材	サイズ
AN.5660-1	MD-1138-1	#-12-1	室内仕上表ろ	1		-	S44.8.7	PC/CR	551×803
AN.5660-2	MD-1138-2	#-12-2	12F レストラン詳細図(1)	3	1/50	-	S44.8.7	PC/CR	552×800
AN.5660-3	MD-1138-3	#-12-3	12F レストラン詳細図(2)	4	1/50	-	S44.8.9	PC/CR	551×801
AN.5660-4	MD-1138-4	#-12-4	12F レストラン詳細図(3)	5	1/50	-	S44.8.2	PJ/CR	550×799
AN.5660-5	MD-1138-5	#-12-5	12F レストラン展開図(1)	6	1/50	-	S44.9.12	PJ/CR	551×811
AN.5660-6	MD-1138-6	#-12-6	12F レストラン展開図(2)	7	1/50	-	S44.9.13	PJ/CR	548×798
AN.5660-7	MD-1138-7	#-12-7	12F レストラン展開図(3)	8	1/50	-	S44.8.1	PJ/CR	549×800
AN.5660-8	MD-1138-8	#-12-8	12F レストラン天井伏図	9	1/100, 1/20	-	S44.8.2	PJ/CR	555×795
AN.5660-9	MD-1138-9	#-12-9	S.T.[宴会場天井詳細図スケッチ]	-	1/1	-	s.a.	PJ/CR	398×557
AN.5660-10	MD-1138-10	#-12-10	S.T.[ステーキハウス天伏、梁断面図]	-	1/20	-	s.a.	PC/CR	552×787
AN.5660-11	MD-1138-11	#-12-11	S.T.[ステーキハウス天伏図]	-	1/20	-	s.a.	PC/CR	549×799
AN.5660-12	MD-1138-12	#-12-12	S.T.[ステーキハウス天伏図]	-	1/20	-	s.a.	PJ/CR	557×795
AN.5660-13	MD-1138-13	#-12-13	12F レストラン展開図(4)	10	1/50	-	S44.8.20	PC/CR	550×797
AN.5660-14	MD-1138-14	#-12-14	S.T.[レストラン壁面スケッチ]	-	1/50	-	s.a.	PJ/CR	557×399
AN.5660-15	MD-1138-15	#-12-15	12F レストランボックス席天井詳細図	11	1/5, 1/20	-	1969.9.6	PJ/CR	550×796
AN.5660-16	MD-1138-16	#-12-16	S.T.[レストランボックス天井スケッチ]	-		-	s.a.	PJ/CR	552×800
AN.5660-17	MD-1138-17	#-12-17	S.T.[レストランボックス天井スケッチ]	-		-	s.a.	B.P/CR, CCR (R)	594×845
AN.5660-18	MD-1138-18	#-12-18	12F レストランステーキカウンター詳細	12	1/5	-	1969.9.27	PJ/CR	549×797
AN.5660-19	MD-1138-19	#-12-19	S.T.[ステーキカウンタースケッチ]	-	1/5	-	s.a.	PC/CR	423×422
AN.5660-20	MD-1138-20	#-12-20	12F レストランステーキ天井詳細	13	1/2, 1/5	-	1969.10.4	PJ/CR	551×796
AN.5660-21	MD-1138-21	#-12-21	12F レストラン天井現付	-	1/1	-	1969.10.6	PJ/CR	558×794
AN.5660-22	MD-1138-22	#-12-22	S.T.[喫茶カウンター詳細]	-	1/5	-	s.a.	PJ/CR	550×798
AN.5660-23	MD-1138-23	#-12-23	S.T.[バー断面展開図]	-	1/20	-	s.a.	PJ/CR	548×797
AN.5660-24	MD-1138-24	#-12-24	S.T.[特別室時計詳細]	-	1/1	-	s.a.	PJ/CR	420×551
AN.5660-25	MD-1138-25	#-12-25	S.T.[特別室時計詳細]	-	1/1	-	s.a.	PJ/CR	420×643
AN.5660-26	MD-1138-26	#-12-26	S.T.[会議室時計詳細]	-	1/1	-	s.a.	PJ/CR	420×551
AN.5660-27	MD-1138-27	#-12-27	S.T.[第2会議室時計詳細]	-	1/1	-	s.a.	PJ/CR	420×551
AN.5660-28	MD-1138-28	#-12-28	S.T.[第3会議室時計詳細]	1		-	1967.6.18	Dpc	562×824
AN.5660-29	MD-1138-29	#-12-29	室内仕上表3	2	1/200	-	S42.11.25	Dpc	563×815
AN.5660-30	MD-1138-30	#-12-30	11.12階平面図	3	1/50	-	S44.4.10	Dpc	561×819
AN.5660-31	MD-1138-31	#-12-31	12F レストラン詳細図(1)	4	1/50	-	S44.4.10	Dpc	565×821
AN.5660-32	MD-1138-32	#-12-32	12F レストラン詳細図(2)	5	1/50	-	1969.6.17	Dpc	563×820
AN.5660-33	MD-1138-33	#-12-33	12F レストラン詳細図(3)	6	1/50	-	1969.6.30	Dpc	561×829
AN.5660-34	MD-1138-34	#-12-34	12F レストラン展開図(1)	7	1/50	-	1969.6.30	Dpc	562×819
AN.5660-35	MD-1138-35	#-12-35	12F レストラン展開図(2)	8	1/50	-	1969.6.30	Dpc	560×820
AN.5660-36	MD-1138-36	#-12-36	12F レストラン展開図(3)	9	1/100, 1/20	-	1969.6.30	Dpc	568×815
AN.5660-37	MD-1138-37	#-12-37	12F レストラン天井伏図	-	-	-	-	-	-

AN. 5661　MD-1139　出光興産（本社）　18fols.

資料番号	分類番号	旧番号	図面タイトル	図面番号	縮尺	署名	日付	素材	サイズ
AN.5661-1	MD-1139-1	#-13-1	出光興産　本社設計図　地下1階平面図、1階平面図	1	1/100	-	s.a.	PC/CR	397×543
AN.5661-2	MD-1139-2	#-13-2	2階平面図、3階平面図	2	1/100	-	s.a.	PC/CR	395×542
AN.5661-3	MD-1139-3	#-13-3	出光興産　本社改装工事　立面図	3	1/100	Drawing:みたに	61.12.11	PC/CR	394×546
AN.5661-4	MD-1139-4	#-13-4	立面図(第2案)	-	1/100	Drawing : 16m	62.6.28	PC/CR	390×543
AN.5661-5	MD-1139-5	#-13-5	立面図	-	1/100	-	61.10.21	PC/CR	395×545
AN.5661-6	MD-1139-6	#-13-6	立面スケッチ	-	1/100	-	s.a.	PC/CR	395×545
AN.5661-7	MD-1139-7	#-13-7	立面スケッチ	-	1/100	-	s.a	PC/CR	395×546
AN.5661-8	MD-1139-8	#-13-8	立面スケッチ	-	1/100	-	s.a.	PC/CR	393×546
AN.5661-9	MD-1139-9	#-13-9	正立面図	-	1/100	Drawing:K./uim	S26.4	PHC	393×533
AN.5661-10	MD-1139-10	#-13-10	立面スケッチ	-	1/100	-	s.a.	PC/CR	393×538
AN.5661-11	MD-1139-11	#-13-11	立面スケッチ	-	1/100	-	s.a.	PC/CR	393×538
AN.5661-12	MD-1139-12	#-13-12	立面スケッチ	-	1/100	-	s.a.	PC/CR	395×548
AN.5661-13	MD-1139-13	#-13-13	窓スケッチ	-	1/100	-	s.a.	PC/CR	390×533
AN.5661-14	MD-1139-14	#-13-14	立面スケッチ	-	-	-	s.a.	PC/CR	393×545
AN.5661-15	MD-1139-15	#-13-15	立面スケッチ	-	1/100	-	s.a.	PC/CR	423×545
AN.5661-16	MD-1139-16	#-13-16	改装工事　平面図(パレスホテル)	-	1/100	Drawing:みたに	63.9.6	PC/CR	550×782
AN.5661-17	MD-1139-17	#-13-17	改装工事　天井伏図、断面図(パレスホテル)	-	1/50	Drawing:みたに	63.9.7	PC/CR	550×768
AN.5661-18	MD-1139-18	#-13-18	文字レイアウト	-	-	-	s.a.	PC/CR	550×773

AN. 5662　MD-1140　阿倍野ビル　改修　13fols.

資料番号	分類番号	旧番号	図面タイトル	図面番号	縮尺	署名	日付	素材	サイズ
AN.5662-1	MD-1140-1	#-14-1	地下2階平面図(No.2)	-	1/100	-	s.a.	DPC	843×596

資料番号	分類番号	旧番号	図面タイトル	図面番号	縮尺	署名	日付	素材	サイズ
AN.5662-2	MD-1140-2	#-14-2	地下1階平面図(No.3)	-	1/100	-	s.a.	DPC	843×596
AN.5662-3	MD-1140-3	#-14-3	7階平面図(近鉄)(No.10)	-	1/100	-	s.a.	DPC	843×596
AN.5662-4	MD-1140-4	#-14-4	8階平面図(No.11)	-	1/100	-	s.a.	DPC	843×596
AN.5662-5	MD-1140-5	#-14-5	9階平面図(都ホテル)(No.12)	-	1/100	-	s.a.	DPC	843×596
AN.5662-6	MD-1140-6	#-14-6	B2～B1F エスカレーター	-	1/50	-	s.a.	PJ/CR	593×418
AN.5662-7	MD-1140-7	#-14-7	7～8階ホール連絡通路	-	1/50	-	s.a.	PJ/CR	592×419
AN.5662-8	MD-1140-8	#-14-8	S.T.[エレベーター詳細図]	-	1/50	-	s.a.	PJ/CR	595×420
AN.5662-9	MD-1140-9	#-14-9	7～8F　階段	-	1/20	-	s.a.	PJ/CR	595×420
AN.5662-10	MD-1140-10	#-14-10	8～9F　階段スケッチ	-	1/20	-	s.a.	PJ/CR	595×420
AN.5662-11	MD-1140-11	#-14-11	S.T.[細部意匠スケッチ]	-	1/50	-	s.a.	PJ/CR	595×420
AN.5662-12	MD-1140-12	#-14-12	S.T.[バルコニー平面詳細スケッチ]	-	1/100	-	s.a.	PJ/CR	800×562
AN.5662-13	MD-1140-13	#-14-13	鉄骨階段の設計	-	-	-	1985.12.25	PL	364×257

AN. 5663　MD-1141　京都　高島屋　3fols.

資料番号	分類番号	旧番号	図面タイトル	図面番号	縮尺	署名	日付	素材	サイズ
AN.5663-1	MD-1141-1	#-44-1	高島屋四条河原町地下施設　現存地下1階平面図	-	1/200	-	s.a.	PJ	410×635
AN.5663-2	MD-1141-2	#-44-2	現存断面図	-	1/200	-	s.a.	PJ	415×605
AN.5663-3	MD-1141-3	#-44-3	高島屋四条営業所　地下室断面図	-	1/200	-	15.4.8	PJ	435×615

AN. 5664　MD-1142　日本生命岡山駅前ビルディング　46fols.

資料番号	分類番号	旧番号	図面タイトル	図面番号	縮尺	署名	日付	素材	サイズ
AN.5664-1	MD-1142-1	#-49-1	衛生・消火設備　地下2階平面図	3	1/200	-	s.a.	Dpc	550×807
AN.5664-2	MD-1142-2	#-49-2	衛生・消火設備　地下2階平面図	4	1/200	-	s.a.	Dpc	550×806
AN.5664-3	MD-1142-3	#-49-3	衛生・消火設備　地下1階平面図	5	1/200	-	s.a.	Dpc	549×803
AN.5664-4	MD-1142-4	#-49-4	衛生・消火設備　1階平面図	6	1/200	-	s.a.	Dpc	550×803
AN.5664-5	MD-1142-5	#-49-5	衛生・消火設備　2階平面図	7	1/200	-	s.a.	Dpc	548×803
AN.5664-6	MD-1142-6	#-49-6	衛生・消火設備　3階平面図	8	1/200	-	s.a.	Dpc	550×804
AN.5664-7	MD-1142-7	#-49-7	衛生・消火設備　4階平面図	9	1/200	-	s.a.	Dpc	548×803
AN.5664-8	MD-1142-8	#-49-8	衛生・消火設備　5、6、7階平面図	10	1/200	-	s.a.	Dpc	551×811
AN.5664-9	MD-1142-9	#-49-9	衛生・消火設備　8階平面図	11	1/200	-	s.a.	Dpc	555×803
AN.5664-10	MD-1142-10	#-49-10	衛生・消火設備　塔屋1、2、3階平面図	12	1/200	-	s.a.	Dpc	549×803
AN.5664-11	MD-1142-11	#-49-11	衛生・消火設備　スプリンクラー消火　地下2階平面図	19	1/200	-	s.a.	Dpc	550×810
AN.5664-12	MD-1142-12	#-49-12	衛生・消火設備　スプリンクラー消火　地下2階平面図	20	1/200	-	s.a.	Dpc	552×809
AN.5664-13	MD-1142-13	#-49-13	衛生・消火設備　スプリンクラー消火　地下1階平面図	21	1/200	-	s.a.	Dpc	546×807
AN.5664-14	MD-1142-14	#-49-14	衛生・消火設備　スプリンクラー消火　1階平面図	22	1/200	-	s.a.	Dpc	546×807
AN.5664-15	MD-1142-15	#-49-15	衛生・消火設備　スプリンクラー消火　2階平面図	23	1/200	-	s.a.	Dpc	549×807
AN.5664-16	MD-1142-16	#-49-16	衛生・消火設備　スプリンクラー消火　3階平面図	24	1/200	-	s.a.	Dpc	550×804
AN.5664-17	MD-1142-17	#-49-17	衛生・消火設備　スプリンクラー消火　4階平面図	25	1/200	-	s.a.	Dpc	547×805
AN.5664-18	MD-1142-18	#-49-18	衛生・消火設備　スプリンクラー消火　5、6、7階平面図	26	1/200	-	s.a.	Dpc	553×810
AN.5664-19	MD-1142-19	#-49-19	衛生・消火設備　スプリンクラー消火　8階平面図	27	1/200	-	s.a.	Dpc	552×808
AN.5664-20	MD-1142-20	#-49-20	衛生・消火設備　スプリンクラー消火　塔屋1、2、3階平面図	28	1/200	-	s.a.	Dpc	553×803
AN.5664-21	MD-1142-21	#-49-21	冷暖房・換気設備　地下2階平面図	6	1/200	-	s.a.	Dpc	551×802
AN.5664-22	MD-1142-22	#-49-22	冷暖房・換気設備　地下2階平面図	7	1/200	-	s.a.	Dpc	548×802
AN.5664-23	MD-1142-23	#-49-23	冷暖房・換気設備　地下1階平面図	8	1/200	-	s.a.	Dpc	547×804
AN.5664-24	MD-1142-24	#-49-24	冷暖房・換気設備　1階平面図	9	1/200	-	s.a.	Dpc	548×802
AN.5664-25	MD-1142-25	#-49-25	冷暖房・換気設備　2階平面図	10	1/200	-	s.a.	Dpc	550×802
AN.5664-26	MD-1142-26	#-49-26	冷暖房・換気設備　3階平面図	11	1/200	-	s.a.	Dpc	545×810
AN.5664-27	MD-1142-27	#-49-27	冷暖房・換気設備　4階平面図	12	1/200	-	s.a.	Dpc	549×804
AN.5664-28	MD-1142-28	#-49-28	冷暖房・換気設備　5階平面図	13	1/200	-	s.a.	Dpc	551×803
AN.5664-29	MD-1142-29	#-49-29	冷暖房・換気設備　6階平面図	14	1/200	-	s.a.	Dpc	548×802
AN.5664-30	MD-1142-30	#-49-30	冷暖房・換気設備　7階平面図	15	1/200	-	s.a.	Dpc	555×807
AN.5664-31	MD-1142-31	#-49-31	冷暖房・換気設備　8階平面図	16	1/200	-	s.a.	Dpc	547×801
AN.5664-32	MD-1142-32	#-49-32	冷暖房・換気設備　屋上平面図　塔屋1、2階平面図	17	1/200	-	s.a.	Dpc	547×803
AN.5664-33	MD-1142-33	#-49-33	冷暖房・換気設備　地下2階機器配置図	18	1/200	-	s.a.	Dpc	550×807
AN.5664-34	MD-1142-34	#-49-34	冷暖房・換気設備　屋階機器配置図	19	1/200	-	s.a.	Dpc	550×804
AN.5664-35	MD-1142-35	#-49-35	冷暖房・換気設備　蓄熱槽詳細図	20	1/200	-	s.a.	Dpc	547×805
AN.5664-36	MD-1142-36	#-49-36	冷暖房・換気設備　地下2階配管詳細図	21	1/200	-	s.a.	Dpc	550×802
AN.5664-37	MD-1142-37	#-49-37	冷暖房・換気設備　地下2階オイルタンク回り配管図	22	1/200	-	s.a.	Dpc	554×808
AN.5664-38	MD-1142-38	#-49-38	冷暖房・換気設備　自動制御　地下2階平面図	37	1/200	-	s.a.	Dpc	557×805
AN.5664-39	MD-1142-39	#-49-39	冷暖房・換気設備　自動制御　地下1階平面図	38	1/200	-	s.a.	Dpc	555×808
AN.5664-40	MD-1142-40	#-49-40	冷暖房・換気設備　自動制御　1階平面図	39	1/200	-	s.a.	Dpc	552×807
AN.5664-41	MD-1142-41	#-49-41	冷暖房・換気設備　自動制御　2階平面図	40	1/200	-	s.a.	Dpc	554×803
AN.5664-42	MD-1142-42	#-49-42	冷暖房・換気設備　自動制御　3階平面図	41	1/200	-	s.a.	Dpc	554×806
AN.5664-43	MD-1142-43	#-49-43	冷暖房・換気設備　自動制御　4階平面図	42	1/200	-	s.a.	Dpc	555×810
AN.5664-44	MD-1142-44	#-49-44	冷暖房・換気設備　自動制御　5、6、7階平面図	43	1/200	-	s.a.	Dpc	548×808
AN.5664-45	MD-1142-45	#-49-45	冷暖房・換気設備　自動制御　8階平面図	44	1/200	-	s.a.	Dpc	557×810
AN.5664-46	MD-1142-46	#-49-46	冷暖房・換気設備　自動制御　塔屋1、2階平面図	45	1/200	-	s.a.	Dpc	557×810

AN. 5665　MD-1143　[神戸]元町食堂(1937)　15fols.

資料番号	分類番号	旧番号	図面タイトル	図面番号	縮尺	署名	日付	素材	サイズ
AN.5665-1	MD-1143-1	#-50-B-1	建物配置図	-	1/200	-	s.a	PC/CR	390×544
AN.5665-2	MD-1143-2	#-50-B-2	2階平面図	-	1/200	-	s.a	PC/CR	390×548
AN.5665-3	MD-1143-3	#-50-B-3	3階平面図	-	1/200	-	s.a	PC/CR	396×547
AN.5665-4	MD-1143-4	#-50-B-4	立面図	-	1/200	-	s.a	PC/CR	393×547
AN.5665-5	MD-1143-5	#-50-B-5	地階平面図	-	1/200	-	s.a	PC/CR	392×547
AN.5665-6	MD-1143-6	#-50-B-6	屋上及塔屋平面図(T.O)	-	1/200	-	s.a	PC/CR	392×546

資料番号	分類番号	旧番号	図面タイトル	図面番号	縮尺	署名	日付	素材	サイズ
AN.5665-7	MD-1143-7	#-50-B-7	断面図	-	1/200	-	s.a	PC/CR	385×545
AN.5665-8	MD-1143-8	#-50-B-8	中2階平面図	-	1/200	-	s.a	PC/CR	391×546
AN.5665-9	MD-1143-9	#-50-B-9	1階平面図	-	1/200	-	s.a	PC/CR	389×547
AN.5665-10	MD-1143-10	#-50-B-10	立面図	-	1/200	-	s.a	PC/CR	390×547
AN.5665-11	MD-1143-11	#-50-B-11	各階床伏図	3	1/200	-	1937.6.15	PC/CR	551×781
AN.5665-12	MD-1143-12	#-50-B-12	柱＆梁断面，映写室付近詳細	3	1/50	-	1937.6.15	PC/CR	547×780
AN.5665-13	MD-1143-13	#-50-B-13	柱、梁及地階土留壁詳細図	4	1/50	-	1937.6.15	PC/CR	544×781
AN.5665-14	MD-1143-14	#-50-B-14	断面及床版、基礎版、表面階段外壁詳細図	1	1/200, 1/50	-	1937.6.15	PC/CR	554×779
AN.5665-15	MD-1143-15	#-50-B-15	正面及側面矩計図	-	1/50	-	1937.5.26	PC/CR	538×755

AN. 5666　MD-1144　阪神元町終点ビル　6fols.

資料番号	分類番号	旧番号	図面タイトル	図面番号	縮尺	署名	日付	素材	サイズ
AN.5666-1	MD-1144-1	#-50-C-1	3階スキ焼食堂　平面図	-	1/50	-	s.a	PC/CR	545×765
AN.5666-2	MD-1144-2	#-50-C-2	3階スキ焼食堂　天井伏図	-	1/50	-	s.a	PC/CR	545×764
AN.5666-3	MD-1144-3	#-50-C-3	3階スキ焼食堂　立面図	-	1/50	-	s.a	PC/CR	543×756
AN.5666-4	MD-1144-4	#-50-C-4	地階改造図	-	1/100	-	s.a	PC/CR	416×543
AN.5666-5	MD-1144-5	#-50-C-5	1階改造図	-	1/100	-	s.a	PC/CR	407×542
AN.5666-6	MD-1144-6	#-50-C-6	3階スキ焼食堂改造平面図	-	1/100	-	s.a	PJ/CR	394×553

AN. 5667　MD-1145　物件名不明　6fols.

資料番号	分類番号	旧番号	図面タイトル	図面番号	縮尺	署名	日付	素材	サイズ
AN.5667-1	MD-1145-1	#-50-D-1	S.T.[平面図]	-	1/200	-	s.a	PJ/CR	567×802
AN.5667-2	MD-1145-2	#-50-D-2	S.T.[平面図]T.O	-	1/200	-	s.a	PJ/CR	565×802
AN.5667-3	MD-1145-3	#-50-D-3	S.T.[平面図]	-	1/200	-	s.a	PJ/CR	564×803
AN.5667-4	MD-1145-4	#-50-D-4	S.T.[平面図]	-	1/200	-	s.a	PJ/CR	562×803
AN.5667-5	MD-1145-5	#-50-D-5	S.T.[平面図]T.O	-	1/200	-	s.a	PJ/CR	562×803
AN.5667-6	MD-1145-6	#-50-D-6	S.T.[平面図]	-	1/200	-	s.a	PJ/CR	561×803

AN. 5668　MD-1146　日本生命岡山駅前ビル　49fols.

資料番号	分類番号	旧番号	図面タイトル	図面番号	縮尺	署名	日付	素材	サイズ
AN.5668-1	MD-1146-1	#-66-1	1階北玄関天井伏図	-	1/20	-	-	PJ/CR	400×560
AN.5668-2	MD-1146-2	#-66-2	地下1階客用便所平面　詳細図	-	1/50	-	47/4/23	PJ/CR	400×555
AN.5668-3	MD-1146-3	#-66-3	西面矩計詳細図	D-1	1/50	○	46/10/15	PC/CR	550×800
AN.5668-4	MD-1146-4	#-66-4	北面矩計詳細図	D-2	1/50	○	46/11/5	PC/CR	550×800
AN.5668-5	MD-1146-5	#-66-5	東面矩計詳細図	D-3	1/50	○	46/11/5	PC/CR	550×800
AN.5668-6	MD-1146-6	#-66-6	西コアー地2階平面詳細図	D-4	1/50	○	47/11	PC/CR	550×805
AN.5668-7	MD-1146-7	#-66-7	西コアー地1階平面詳細図	D-5	1/50	-	47/4/20	PC/CR	550×805
AN.5668-8	MD-1146-8	#-66-8	西コアー1階平面詳細図	D-6	1/50	○	46/10/15	PC/CR	550×795
AN.5668-9	MD-1146-9	#-66-9	西コアー2階平面詳細図	D-7	1/50	○	46/4/6	D, PC/CR	550×800
AN.5668-10	MD-1146-10	#-66-10	西コアー4、5階平面詳細図	D-8	1/50	○	47/2/25	PC/CR	550×795
AN.5668-11	MD-1146-11	#-66-11	西塔1階平面詳細図	D-9	1/50	○	47/5/18	PC/CR	550×795
AN.5668-12	MD-1146-12	#-66-12	西塔2階平面詳細図	D-10	1/50	○	47/9/1	PC/CR	550×795
AN.5668-13	MD-1146-13	#-66-13	西塔屋上平面詳細図	D-11	1/50	○	47/5/18	PC/CR	550×795
AN.5668-14	MD-1146-14	#-66-14	東コアー地下中2階、地下2階 D、E、F、H、J、K、階段詳細図	D-12	1/50	○	S47.3.15	PC/CR	550×795
AN.5668-15	MD-1146-15	#-66-15	東コアー地下1階 D、E、F、G、H 階段詳細図	D-13	1/50	○	S47.3.16	PC/CR	548×795
AN.5668-16	MD-1146-16	#-66-16	東コアー1階 D、E、F、G、H、階段詳細図	D-14	1/50	○	S46.12.27	PC/CR	550×795
AN.5668-17	MD-1146-17	#-66-17	東コアー基準階 D、E、F、G、H、階段詳細図	D-15	1/50	○	S47.2.25	PC/CR	550×795
AN.5668-18	MD-1146-18	#-66-18	東コアー塔屋詳細図	D-16	1/50	○	S46.12.27	PC/CR	548×795
AN.5668-19	MD-1146-19	#-66-19	客用エレベーター及西塔矩計詳細図	D-17	1/50	○	S47.2.16	PC/CR	548×795
AN.5668-20	MD-1146-20	#-66-20	東コアー塔屋詳細図	D-18	1/50	○	S47.3.22	PC/CR	548×795
AN.5668-21	MD-1146-21	#-66-21	A、B 階段詳細図	D-19	1/50	○	S47.9.1	PC/CR	548×795
AN.5668-22	MD-1146-22	#-66-22	C 階段詳細図	D-20	1/50	○	S47.5.24	PC/CR	548×796
AN.5668-23	MD-1146-23	#-66-23	D、H、K 階段断面詳細図	D-21	1/50	○	S47.6.1	PC/CR	548×795
AN.5668-24	MD-1146-24	#-66-24	E、F、G、J、階段廻り詳細図	D-22	1/50	-	S47.7.3	PC/CR	550×805
AN.5668-25	MD-1146-25	#-66-25	各階店用便所平面詳細図　2F 便所展開図	D-23	1/50	○	S46.11.5	PC/CR	550×796
AN.5668-26	MD-1146-26	#-66-26	エスカレータ詳細図	D-24	1/100, 1/50	○	S56.9.25	PC/CR	550×804
AN.5668-27	MD-1146-27	#-66-27	地中2階監視室廻り詳細図	D-25	1/50	○	S47.4.26	PC/CR	550×805
AN.5668-28	MD-1146-28	#-66-28	6F 電話・放送室平面詳細図　展開図	D-26	1/50	-	S47.11	PC/CR	550×803
AN.5668-29	MD-1146-29	#-66-29	西コアー8階平面詳細図	D-27	1/50	-	S47.9.14	PC/CR	548×800
AN.5668-30	MD-1146-30	#-66-30	東塔屋南面・西面	D-28	1/50	-	s.a	PC/CR	550×801
AN.5668-31	MD-1146-31	#-66-31	東塔屋東面・北面	D-29	1/50	-	s.a	PC/CR	550×800
AN.5668-32	MD-1146-32	#-66-32	3階女子専用便所廻り	D-30	1/50	-	s.a	PC/CR	548×800
AN.5668-33	MD-1146-33	#-66-33	西面矩計図(1)	D-31	1/20	-	S47.5.8	PC/CR	550×803
AN.5668-34	MD-1146-34	#-66-34	西面矩計図(2)	D-32	1/20	-	S47.5.25	PC/CR	550×803
AN.5668-35	MD-1146-35	#-66-35	北面矩計図(1)	D-33	1/20	-	S47.4.19	PC/CR	550×803
AN.5668-36	MD-1146-36	#-66-36	北面矩計図(2)	D-34	1/20	-	47/5/18	PC/CR	550×804
AN.5668-37	MD-1146-37	#-66-37	北面矩計図(3)	D-35	1/20	-	47/5/4	PC/CR	550×804
AN.5668-38	MD-1146-38	#-66-38	北面矩計図(4)	D-36	1/20	-	47/5/8	PC/CR	550×805
AN.5668-39	MD-1146-39	#-66-39	東面矩計図(1)	D-36	1/20	-	47/4/19	PC/CR	550×804
AN.5668-40	MD-1146-40	#-66-40	東面矩計図(2)	D-37	1/20	-	47/5/8	PC/CR	550×804
AN.5668-41	MD-1146-41	#-66-41	東面矩計図(3)	D-38	1/20	-	47/5/4	PC/CR	550×804
AN.5668-42	MD-1146-42	#-66-42	西側アーケード天井詳細	D-39	1/20	-	s.a	PC/CR	550×801
AN.5668-43	MD-1146-43	#-66-43	北側アーケード天井詳細	D-40	1/20	-	s.a	PC/CR	550×801
AN.5668-44	MD-1146-44	#-66-44	東側アーケード天井詳細	D-41	1/20	-	s.a	PC/CR	550×801
AN.5668-45	MD-1146-45	#-66-45	屋上北東隅修理詳細	D-42	1/20	-	s.a	PC/CR	550×800
AN.5668-46	MD-1146-46	#-66-46	4F、5、6間ガラリ詳細	D-43	1/20	-	s.a	PC/CR	550×801
AN.5668-47	MD-1146-47	#-66-47	1階 A 階段脇 SW 詳細	D-44	1/20	-	s.a	PC/CR	550×800
AN.5668-48	MD-1146-48	#-66-48	地下道接続ニ伴ウ改造工事	D-45	1/50	-	49/1/10	PC/CR	550×801
AN.5668-49	MD-1146-49	#-66-49	地下道接続ニ伴ウ改造工事	D-46	1/50	-	49/1/10	PC/CR	550×800

施設概要

美術工芸資料館　鉄筋3階建　延2,296m^2（1981年6月30日建築　船越暉由　設計）

展示スペース（展示ホール等）	785m^2
資料庫スペース（資料庫1等）	373m^2
教育・研究スペース	211m^2
管理スペース（事務室等）	927m^2

美術工芸資料館組織図

（2014.3.31 現在）

美術工芸資料館館長（併任）
大学院　工芸科学研究科
教授　並木　誠士

美術工芸資料館運営委員会

委員長	館長		並木　誠士
	大学院 工芸科学研究科	教授	山本　建太郎
	〃　〃	〃	石田　潤一郎
	〃　〃	〃	中川　理
	美術工芸資料館	教授	松隈　洋
	〃	准教授	平芳　幸浩

美術工芸資料館	教授	松隈　洋
〃	准教授	平芳　幸浩
〃	特任助教	和田　積希
〃	〃	安河内　宏法

評価・広報課長	林　徹
資料館事業係長	下村　藤史郎
再雇用職員	田尻　芳朗
事務補佐員	岡　達也
技術補佐員	木村　幸央
〃	前川　志織
〃	中川　可奈子
事務補佐員	四方　江利子

2013年度　京都工芸繊維大学美術工芸資料館年報22

2015年3月31日 発行

発行　京都工芸繊維大学
美術工芸資料館
京都市左京区松ヶ崎橋上町
Tel 075-724-7924　Fax 075-724-7920

印刷　㈱北斗プリント社
〒606-8540
京都市左京区下鴨高木町38-2
Tel 075-791-6125　Fax 075-791-7290